

Statistisches Landesamt
Nordrhein-Westfalen
- Bibliothek -

Archiv

BEITRÄGE ZUR STATISTIK DES LANDES NORDRHEIN-WESTFALEN

HERAUSGEGEBEN VOM STATISTISCHEN LANDESAMT NORDRHEIN-WESTFALEN



Heft 182

Die öffentlichen Finanzen in Nordrhein-Westfalen Rechnungsjahr 1962

Band 1 : Landesergebnisse

Düsseldorf 1964

Veröffentlichungen

des Statistischen Landesamtes Nordrhein - Westfalen

Stand 1. 9. 1964

Beiträge zur Statistik des Landes Nordrhein-Westfalen

Seit 1963 sind u. a. erschienen:

Sonderreihe Volkszählung 1961

Heft 1:	Die Wohnbevölkerung in den Gemeinden Nordrhein-Westfalens (vergriffen)	Preis DM 2,—
Heft 2a:	Amtliches Verzeichnis der Gemeinden und Wohnplätze (Ortschaften) in Nordrhein-Westfalen — Gebäude, Wohnungen und Wohnbevölkerung . . .	Preis DM 9,25
Heft 2b:	Amtliches Verzeichnis der Gemeinden und Wohnplätze (Ortschaften) in Nordrhein-Westfalen — Wohnbevölkerung, Religionszugehörigkeit, Erwerbspersonen und Pendelwanderer	Preis DM 7,—
Heft 3a:	Gemeindestatistik des Landes Nordrhein-Westfalen — Bevölkerung und Erwerbstätigkeit, Gebäude und Wohnungen	Preis DM 18,50
Heft 3b:	Gemeindestatistik des Landes Nordrhein-Westfalen — Arbeitsstätten, Struktur der Landwirtschaft, Gemeindefinanzen	Preis DM 18,—
Heft 4a:	Die Wohnbevölkerung in Nordrhein-Westfalen nach Alter, Familienstand und Religion — Landesergebnisse	Preis DM 5,30
Heft 4b:	Die Wohnbevölkerung in Nordrhein-Westfalen nach Alter, Familienstand und Religion — Kreisergebnisse	Preis DM 7,90
Heft 4c:	Die Wohnbevölkerung in Nordrhein-Westfalen nach Alter, Familienstand und Religion — Gemeindeergebnisse	Preis DM 2,70
Heft 5:	Die Vertriebenen und die Deutschen aus der sowjetischen Besatzungszone nach Alter, Familienstand und Religion - Landes- und Kreisergebnisse -	Preis DM 3,50
Heft 7a:	Die Wohnbevölkerung in Nordrhein-Westfalen nach der überwiegenden Unterhaltsquelle — Landes- und Kreisergebnisse	Preis DM 16,50
Heft 7b:	Die Wohnbevölkerung in Nordrhein-Westfalen nach der überwiegenden Unterhaltsquelle — Gemeindeergebnisse	Preis DM 2,60
Heft 8b:	Die Erwerbspersonen in Nordrhein-Westfalen nach der wirtschaftlichen Gliederung — Kreisergebnisse für den Landesteil Westfalen	Preis DM 6,50
Heft 8c:	Die Erwerbspersonen in Nordrhein-Westfalen nach der wirtschaftlichen Gliederung — Gemeindeergebnisse	Preis DM 4,15
Heft 9b:	Die Erwerbspersonen nach der beruflichen Gliederung — Ergebnisse für Großstädte	Preis DM 5,—
Heft 11a:	Die Pendelwanderer in Nordrhein-Westfalen — Gemeindeergebnisse für den Landesteil Nordrhein	Preis DM 24,50
Heft 13:	Die Haushalte in Nordrhein-Westfalen nach Art und Größe	Preis DM 3,55
Heft 16a:	Die bewohnten Gebäude in Nordrhein-Westfalen — Landes- und Kreisergebnisse	Preis DM 4,70
Heft 16b:	Die bewohnten Gebäude in Nordrhein-Westfalen — Gemeindeergebnisse	Preis DM 4,80
Heft 17:	Die Arbeitsstätten in Nordrhein-Westfalen — Teil 1	Preis DM 8,50
Heft 17:	Die Arbeitsstätten in Nordrhein-Westfalen — Teil 2	Preis DM 3,30

Sonderreihe Landwirtschaftszählung 1960

Heft 1:	Betriebsgrößen und Besitzverhältnisse, Bodennutzung und Viehhaltung in den land- und forstwirtschaftlichen Betrieben in Nordrhein-Westfalen	Preis DM 8,40
Heft 2:	Maschinenbesatz und technische Einrichtungen in den land- und forstwirtschaftlichen Betrieben in N	Preis DM 5,70

Die Preise verstehen

Zu beziehen durch den Buchhandel
 Nordrhein-Westfalen, 4 Düsseldorf

Landesamt

Telefon 62 62 21



BEITRÄGE ZUR STATISTIK DES LANDES NORDRHEIN-WESTFALEN

HERAUSGEGEBEN VOM STATISTISCHEN LANDESAMT NORDRHEIN-WESTFALEN



Heft 182

Die öffentlichen Finanzen in Nordrhein-Westfalen Rechnungsjahr 1962

Band 1: Landesergebnisse

Düsseldorf 1964

Herausgegeben vom Statistischen Landesamt Nordrhein-Westfalen
4 Düsseldorf, Ludwig-Beck-Straße 23, Fernruf 62 62 21
Nachdruck, auch im Auszug, nur mit Quellenangabe gestattet.

Vorwort

Der 14. Jahrgang des früheren "Taschenbuches der Finanzstatistik Nordrhein-Westfalen" erscheint zum zweitenmal als Beitrag zur Statistik des Landes Nordrhein-Westfalen unter der Bezeichnung "Die öffentlichen Finanzen in Nordrhein-Westfalen". Die Dokumentation enthält in zwei Bänden die Ergebnisse der Haushaltsrechnungen des Landes, der Gemeinden, der Gemeindeverbände und des Siedlungsverbandes Ruhrkohlenbezirk für das Jahr 1962. Die Daten der Jahresrechnungsstatistik sind ergänzt um Angaben aus der vierteljährlichen Kassenstatistik (Realsteuerkraft, Steuerhebe- und Umlagesätze), der Personalstandstatistik und der Schuldenstandstatistik sowie aus den Unterlagen zum kommunalen Finanzausgleich. Die Gliederung entspricht der bisherigen Systematik.

Der vorliegende Beitrag wurde von Regierungsrat Weber in der von Regierungsdirektor Wetz geleiteten Abteilung bearbeitet.

Düsseldorf, im September 1964

**Statistisches Landesamt
Nordrhein-Westfalen**

In Vertretung:

Dr. Lohmann

Inhalt

	Seite
Begriffliche Erläuterungen	1
Bemerkungen	9
Bruttoausgaben, Eigenausgaben und Deckungsbedarf des Landes, 1951 - 1962	10
Bruttoausgaben, Eigenausgaben und Deckungsbedarf der Gemeinden (Gv) 1951 - 1962	11
Einnahmen aus Landes- und Gemeindesteuern 1951 - 1962	12
Bevölkerungsübersicht	13
Anmerkungen zu den Tabellen	14
Tabellenteil	
A. Zusammenfassung der staatlichen und kommunalen Finanzen	
I. Bruttoausgaben nach Arten, Eigenausgaben und Zuschußbedarf des Landes, der Gemeinden und der Gemeindeverbände nach Verwaltungszweigen	16
II. Spezielle Deckungsmittel des Landes, der Gemeinden und der Gemeindeverbände nach Arten und Verwaltungszweigen	20
III. Allgemeine Deckungsmittel und Gesamtabschluß des Landes, der Gemeinden (nach Größenklassen) und der Gemeindeverbände	22
B. Staatliche Finanzen	
I. Bruttoausgaben nach Arten, Eigenausgaben und Zuschußbedarf des Landes nach Verwaltungszweigen	24
II. Spezielle Deckungsmittel des Landes nach Arten und Verwaltungszweigen	28
III. Allgemeine Deckungsmittel nach Arten und Gesamtabschluß des Landes	31
C. Kommunale Finanzen	
I. Ausgaben nach Art ihrer Deckung und spezielle Deckungsmittel der Gemeinden (nach Größenklassen) und der Gemeindeverbände nach Verwaltungszweigen	
1. Bruttoausgaben	32
2. Reinausgaben	36
3. Bereinigte Ausgaben	40
4. Bereinigte Ausgaben zuzüglich Erstattungen	44
5. Eigenausgaben	48
6. Eigenausgaben zuzüglich Erstattungen	52
7. Zuschußbedarf	56
8. Verwaltungszweiggebundene Zuweisungen und Darlehen vom Land (Bund)	60
9. Übrige spezielle Deckungsmittel	64
II. Bruttoausgaben nach Arten, Reinausgaben, Bereinigte Ausgaben, Eigenausgaben, Zuschuß- und Deckungsbedarf der Gemeinden (nach Größenklassen) und der Gemeindeverbände	68
III. Spezielle Deckungsmittel der Gemeinden (nach Größenklassen) und der Gemeindeverbände nach Arten	72
IV. Allgemeine Deckungsmittel nach Arten, Rücklagen für den Gesamthaushalt und Mehreinnahmen bzw. Mehrausgaben der Gemeinden (nach Größenklassen) und der Gemeindeverbände	76

Inhalt

	Seite
V. Sonderübersichten	
1. Persönliche Ausgaben nach Arten und Personal am 2.10.1962 der Gemeinden (nach Größenklassen) und der Gemeindeverbände	84
2. Verwaltungszweiggebundene Zuweisungen der Gemeinden und Gemeindeverbände von Bund und Land	
a) nach Größenklassen	88
b) nach Verwaltungszweigen	89
3. Einnahmen und Ausgaben für Kriegsschädenbeseitigung der Gemeinden (nach Größenklassen) und der Gemeindeverbände	
a) nach Verwaltungszweigen	90
b) nach Arten	94
4. Lastenausgleichsleistungen	95
5. Verteilung der Gemeinden und Grundbeträge auf Hebesatzgruppen nach Gemeindegrößenklassen	
a) Grundsteuer A und B	96
b) Gewerbesteuer nach Ertrag und Kapital	98
c) Lohnsummensteuer	100
6. Realsteuerkraft nach Gemeindegrößenklassen	100
VI. Bruttoausgaben nach Arten, Reinausgaben, Bereinigte Ausgaben, Eigenausgaben und Zuschußbedarf nach Verwaltungszweigen	
1. Gemeinden und Gemeindeverbände zusammen	102
2. Kreisfreie Städte zusammen	106
a) Kreisfreie Städte mit 200 000 und mehr Einwohnern	110
b) Kreisfreie Städte mit 100 000 bis unter 200 000 Einwohnern	114
c) Kreisfreie Städte mit 100 000 und mehr Einwohnern	118
d) Kreisfreie Städte mit weniger als 100 000 Einwohnern	122
3. Kreisangehörige Gemeinden und Ämter sowie Landkreise	126
a) Kreisangehörige Gemeinden mit 20 000 und mehr Einwohnern	130
b) Kreisangehörige Gemeinden mit 10 000 bis unter 20 000 Einwohnern	134
c) Kreisangehörige Gemeinden mit 3 000 bis unter 10 000 Einwohnern	138
d) Kreisangehörige Gemeinden mit weniger als 3 000 Einwohnern	142
e) Ämter	144
f) Landkreise	148
4. Landschaftsverbände	152
5. Siedlungsverband Ruhrkohlenbezirk	156
6. Bereinigte Ausgaben und Eigenausgaben der Gemeinden und der Gemeindeverbände zuzüglich der Erstattungen nach Verwaltungszweigen	158

Inhalt

	Seite
VII. Spezielle Deckungsmittel nach Arten und Verwaltungszweigen	
1. Gemeinden und Gemeindeverbände zusammen	166
2. Kreisfreie Städte zusammen	170
a) Kreisfreie Städte mit 200 000 und mehr Einwohnern	174
b) Kreisfreie Städte mit 100 000 bis unter 200 000 Einwohnern	178
c) Kreisfreie Städte mit 100 000 und mehr Einwohnern	182
d) Kreisfreie Städte mit weniger als 100 000 Einwohnern	186
3. Kreisangehörige Gemeinden und Ämter sowie Landkreise	190
a) Kreisangehörige Gemeinden mit 20 000 und mehr Einwohnern	194
b) Kreisangehörige Gemeinden mit 10 000 bis unter 20 000 Einwohnern	198
c) Kreisangehörige Gemeinden mit 3 000 bis unter 10 000 Einwohnern	202
d) Kreisangehörige Gemeinden mit weniger als 3 000 Einwohnern	206
e) Ämter	208
f) Landkreise	212
4. Landschaftsverbände	216
5. Siedlungsverband Ruhrkohlenbezirk	220
 Anhang	
 Sachregister	 224

Begriffliche Erläuterungen

Die in der Finanzstatistik verwendeten Begriffe folgen im allgemeinen der Terminologie des Haushaltsrechts. Mit der statistischen Zusammenfassung von Zahlen mehrerer Gebietskörperschaften entstehen jedoch Doppelzählungen, die die Finanzstatistik "bereinigt". Für diese bereinigten Summen muß sie neue Bezeichnungen einführen, deren Inhalt und Aussagewert im folgenden erläutert werden. Außerdem weicht die statistische Darstellung der Rechnungsergebnisse der kommunalen Gebietskörperschaften teilweise von der Darstellung in den Haushaltsrechnungen ab; infolgedessen beinhalten einige Begriffsbestimmungen in der Finanzstatistik etwas anderes als im Haushaltsrecht.

Hoheits- bzw. Kämmereiverwaltungen

Staatliche bzw. kommunale Aufgabenbereiche außerhalb des Erwerbsvermögens, bei denen überwiegend hoheitliche Funktionen wahrgenommen werden. Vom Erwerbsvermögen werden ihnen jedoch einzelne Finanzvorfälle, und zwar - mit Ausnahme der Tilgungen in der ordentlichen Rechnung beim allgemeinen Kapital- und Grundvermögen - diejenigen der Vermögensbewegung zugeordnet.

Die Einnahmen und Ausgaben, die über die Einzelpläne 8 und 9 für den Gesamthaushalt erfolgen, sind in den Tabellen über die Hoheits- bzw. Kämmereiverwaltungen nicht enthalten, sondern werden für sich bei den allgemeinen Deckungsmitteln saldiert ausgewiesen.

Erwerbsvermögen

Wirtschaftliche Unternehmen, allgemeines Kapital- und Grundvermögen, Sondervermögen; Aufgabengebiete, die nicht mit hoheitlichen Funktionen verbunden zu sein brauchen und bei denen die Kostendeckung im Wege privatwirtschaftlicher Entgelte erfolgt.

Die Finanzvorfälle des Erwerbsvermögens werden gemäß folgender Übersicht nachgewiesen:

Einnahmen/Ausgaben	Hoheits- verwaltungen/ Kämmerei- verwaltungen	Allgemeine Deckungs- mittel
I. Staatsfinanzstatistik		
1. Einnahmen und Ausgaben der Vermögensbewegung	X	
2. Einnahmen aus Verwaltung und Betrieb, Verwaltungs- und Zweckausgaben		X
II. Gemeindefinanzstatistik		
1. Außerordentlicher Haushalt	X	
2. Ordentlicher Haushalt		
a) Allgemeines Kapital- und Grundvermögen		
Tilgungsausgaben		X
Übrige Einnahmen und Ausgaben der Vermögensbewegung	X	
Zuweisungen an und von Gebietskörperschaften, sonstigen Körperschaften, Verbänden und Vereinen beim allgemeinen Grundvermögen	X	
Übrige Einnahmen aus Verwaltung und Betrieb, Verwaltungs- und Zweckausgaben		X
b) Sondervermögen.	X	
c) Wirtschaftliche Unternehmen		
Einnahmen und Ausgaben der Vermögensbewegung <u>einschl.</u> Tilgungsausgaben	X	
Einnahmen aus Verwaltung und Betrieb, Verwaltungs- und Zweckausgaben		X

Verwaltungszweige

Finanzstatistisch einheitlich abgegrenzte Aufgabenbereiche der Hoheits- bzw. Kämmereiverwaltungen.

Gesamtausgaben

Summe der statistisch erfaßten ordentlichen und außerordentlichen Ausgaben ohne Anteilbeträge einschl. Erstattungen (Finanzstatistischer Abschluß).

Die Finanzstatistik erfaßt die Istausgaben der Gebietskörperschaften, d.h. die Ausgaben, die diese für das Rechnungsjahr unter Berücksichtigung der Auslaufperiode und auf Reste aus Vorjahren tatsächlich geleistet haben. Die Zahlen enthalten nicht die am Schluß des Rechnungsjahres verbliebenen und auf das neue Rechnungsjahr vorgetragenen Haushalts- und Kassenreste.

Ausgaben für den Gesamthaushalt

Ausgaben, die über die Einzelpläne 8 und 9 für den Gesamthaushalt erfolgen: Vermögensunwirksame Ausgaben an bzw. für wirtschaftliche Unternehmen, laufende Ausgaben für das allgemeine Kapital- und Grundvermögen, allgemeine Umlageausgaben an Gemeindeverbände und an den Siedlungsverband Ruhrkohlenbezirk sowie die Ausgaben beim Verwaltungsabschnitt "Rücklagen für den Gesamthaushalt".

Diese Ausgaben für den Gesamthaushalt werden in der Finanzstatistik mit den Einnahmen für den Gesamthaushalt saldiert.

Bruttoausgaben

Von Doppelzählungen nicht bereinigte Ausgaben der Hoheits- bzw. Kämmereiverwaltungen einschließlich der Ausgaben für das ihnen zugerechnete Erwerbsvermögen; bei Zusammenfassung von ordentlicher und außerordentlicher Rechnung ohne Anteilbeträge der ordentlichen an die außerordentliche Rechnung, so daß nach Abzug der außerordentlichen Ausgaben von den gesamten Bruttoausgaben nur diejenigen der ordentlichen Rechnung ohne Anteilbeträge übrig bleiben.

Zum Unterschied von den Gesamtausgaben enthalten die Bruttoausgaben nicht die über die Einzelpläne 8 und 9 für den Gesamthaushalt geleisteten, von den allgemeinen Deckungsmitteln vorweg abgesetzten Ausgaben.

Bei finanzstatistischer Zusammenfassung mehrerer Gebietskörperschaften ist der Aussagewert der addierten Bruttoausgaben gering, weil diese außer den Erstattungen zwischen den Verwaltungszweigen innerhalb des Haushaltes der einzelnen Gebietskörperschaften (dem inneren Verrechnungsverkehr) weitere Doppelzählungen auf Grund des Verrechnungsverkehrs zwischen den Gebietskörperschaften enthalten

Erstattungen

Verrechnungen zwischen Verwaltungszweigen innerhalb des Haushaltes einer Gebietskörperschaft (innerer Verrechnungsverkehr).

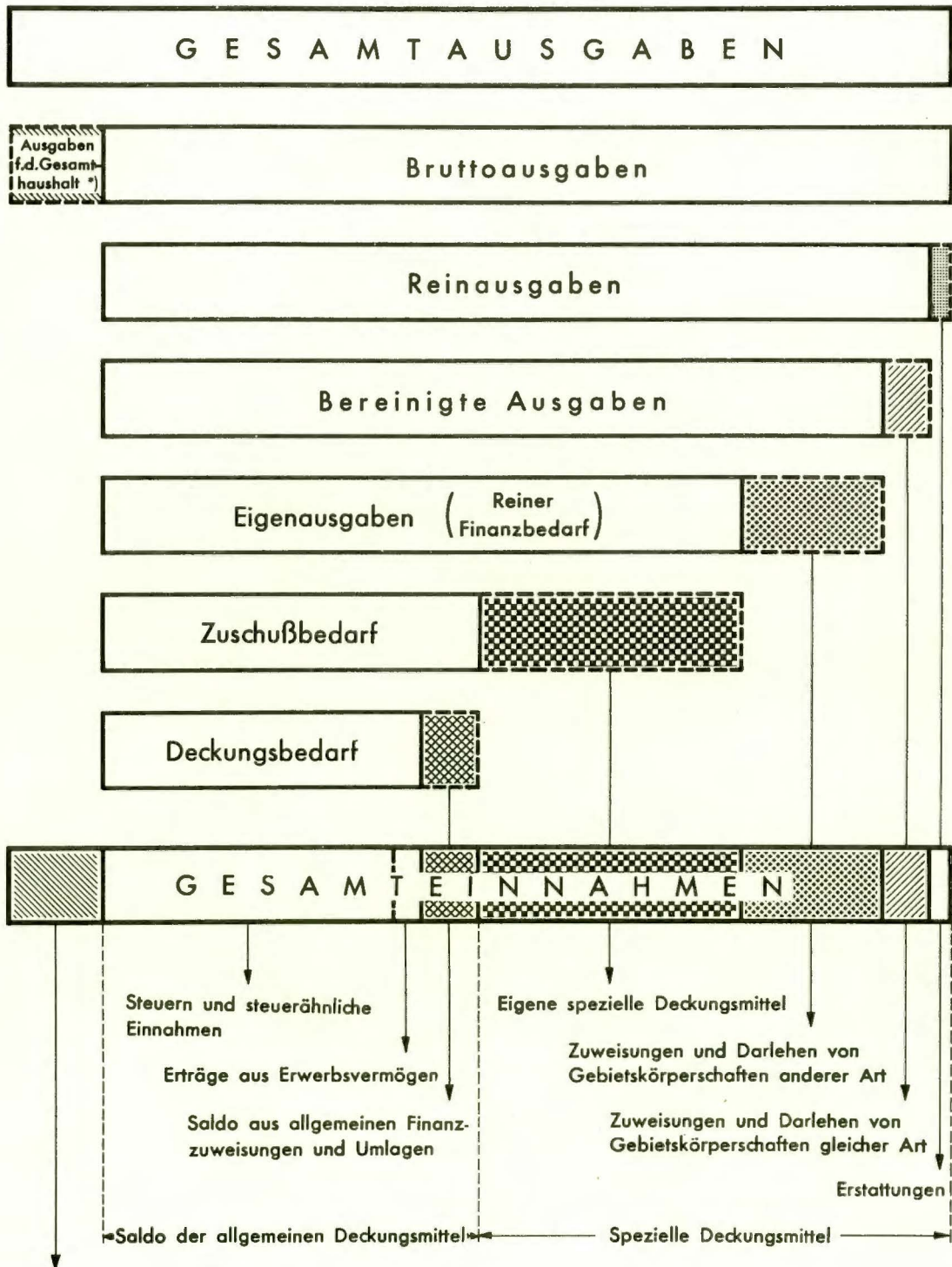
Für einen Verwaltungszweig sind die Erstattungen echte Einnahmen bzw. Ausgaben, in der Summe der Hoheits- bzw. Kämmereiverwaltungen sind sie jedoch Doppelzählungen. Sie werden nur in der Gemeindefinanzstatistik für die Gemeindeverbände und die Gemeinden mit 3 000 und mehr Einwohnern ausgewiesen, da sie bei den übrigen Gebietskörperschaften ohne wesentliche Bedeutung sind.

Reinausgaben (Finanzbedarf)

Die um die Erstattungen verminderten Bruttoausgaben.

Da die Ausschaltung der Erstattungen in der Finanzstatistik von der Einnahmeseite her erfolgt, zeigen die Reinausgaben, in welchem Umfang die vorhandenen Deckungsmittel von den einzelnen Aufgabenbereichen für die Durchführung ihrer Aufgaben in Anspruch genommen wurden.

Die finanzstatistischen Begriffe



Zur Deckung der Ausgaben für den Gesamthaushalt verwendete Einnahmen für den Gesamthaushalt

*) Siehe begriffliche Erläuterungen Seite 1 bis 5.

Bereinigte Ausgaben (Bereinigter Finanzbedarf)

Reinausgaben abzüglich der verwaltungszweiggebundenen Zuweisungen und Darlehen von Gebietskörperschaften gleicher Art.

Die bereinigten Ausgaben zeigen den Gesamtaufwand der Gebietskörperschaften gleicher Art für die verschiedenen Aufgabenbereiche der Hoheits- bzw. Kämmereiverwaltungen. Im kommunalen Bereich gelten alle Gemeinden und Gemeindeverbände als Gebietskörperschaft gleicher Art.

Bei den nach Gemeindegrößenklassen und nach Verwaltungszweigen gegliederten Übersichten für Gemeinden und Gemeindeverbände (Abschn. C. I.) und in Ergänzung der nach Verwaltungszweigen gegliederten Einzelübersichten (Abschn. C. VI.) für die Gemeindegrößenklassen und die Gemeindeverbände werden die bereinigten Ausgaben in besonderen Übersichten (C. I. 4., C. VI. 6.) auch zuzüglich der Erstattungen ausgewiesen, um den Vergleich der Ergebnisse von Nordrhein-Westfalen mit denen der anderen Länder und mit dem Bundesergebnis zu ermöglichen; dort werden bei der Errechnung der bereinigten Ausgaben aus den Bruttoausgaben die Erstattungen nicht abgezogen.

Eigenausgaben (Reiner Finanzbedarf)

Bereinigte Ausgaben abzüglich verwaltungszweiggebundener Zuweisungen und Darlehen von Gebietskörperschaften anderer Art.

Bei finanzstatistischer Zusammenfassung mehrerer - auch verschiedenartiger - Gebietskörperschaften zeigen die Eigenausgaben den von Doppelzählungen bereinigten Gesamtaufwand aller Gebietskörperschaften für die verschiedenen Aufgabenbereiche der Hoheits- bzw. Kämmereiverwaltungen. Da bei der Darstellung der Eigenausgaben die Bereinigung ebenfalls von der Einnahmeseite her erfolgt, läßt sich mit ihnen für den Bereich der Hoheits- bzw. Kämmereiverwaltungen auch die Lastenverteilung zwischen den Gebietskörperschaften darstellen.

Bei den nach Gemeindegrößenklassen und nach Verwaltungszweigen gegliederten Übersichten für Gemeinden und Gemeindeverbände (Abschn. C. I.) und in Ergänzung der nach Verwaltungszweigen gegliederten Einzelübersichten (Abschn. C. VI.) für die Gemeindegrößenklassen und die Gemeindeverbände werden die Eigenausgaben in besonderen Übersichten (C. I. 6., C. VI. 6.) auch zuzüglich der Erstattungen ausgewiesen, um den Vergleich der Ergebnisse von Nordrhein-Westfalen mit denen der anderen Länder und mit dem Bundesergebnis zu ermöglichen; dort werden bei der Errechnung der Eigenausgaben aus den Bruttoausgaben die Erstattungen nicht abgezogen.

Zuschußbedarf

Der aus allgemeinen Deckungsmitteln zu bestreitende Betrag der Ausgaben der Hoheits- bzw. Kämmereiverwaltungen (Eigenausgaben in der o. R. abzüglich der eigenen speziellen Deckungsmittel in der o. R.).

Gemäß den Bestimmungen des Gemeindehaushaltsrechts dürfen allgemeine Deckungsmittel unmittelbar nur zum Ausgleich der ordentlichen Rechnung herangezogen werden, soweit die hier veranschlagten Ausgaben nicht durch verwaltungszweiggebundene Zuweisungen und durch Einnahmen gedeckt sind, die den Verwaltungszweigen bei Erfüllung ihrer Aufgaben direkt zufließen (spezielle Deckungsmittel).

Der Zuschußbedarf wird für jeden Verwaltungszweig festgestellt.

Die Staatsfinanzstatistik unterscheidet nicht zwischen ordentlicher und außerordentlicher Rechnung. Der in der Finanzstatistik für das Land ausgewiesene "Zuschußbedarf" enthält infolgedessen die Mehrausgaben der außerordentlichen Rechnung bzw. er ist um die Mehreinnahmen der außerordentlichen Rechnung vermindert.

Deckungsbedarf

Der aus eigenen allgemeinen Deckungsmitteln zu bestreitende Betrag der Hoheits- bzw. Kämmereiverwaltungen (Zuschußbedarf abzüglich der Einnahmen aus allgemeinen Finanzzuweisungen und allgemeinen Umlagen und zuzüglich der Ausgaben an allgemeinen Finanzzuweisungen und allgemeinen Umlagen).

Da allgemeine Finanzzuweisungen und allgemeine Umlagen als Einnahmen nicht bestimmten Verwaltungszweigen zugeordnet werden können, sondern zusammen mit den eigenen allgemeinen Deckungsmitteln für den Gesamthaushalt zur Verfügung stehen, kann der Deckungsbedarf nicht für die einzelnen Verwaltungszweige, sondern nur für ihre Gesamtheit festgestellt werden.

Spezielle Deckungsmittel

Einnahmen, die bei den einzelnen Verwaltungszweigen der Hoheits- bzw. Kämmereiverwaltungen unmittelbar anfallen, einschließlich der Einnahmen des ihnen zugerechneten Erwerbsvermögens.

Eigene spezielle Deckungsmittel: Gebühren, Entgelte, Strafen, Zinsen und sonstige Erträge aus Kapitalanlagen, Mieten, Pachten, Verkaufserlöse, Entnahmen aus verwaltungszweiggebundenen Rücklagen, Darlehensrückflüsse, Schuldenaufnahmen und Zuweisungen von Nichtgebietskörperschaften, Verbänden und Vereinen.

Außerdem: Verwaltungszweiggebundene Zuweisungen im Rahmen des Speziallastenausgleichs und Darlehen von Gebietskörperschaften.

Für die Summen der Verwaltungszweige werden die speziellen Deckungsmittel von den Erstattungen bereinigt. Ihre einzelnen Arten werden jedoch wie bereits bei den Erhebungen für die Rechnungsjahre 1953 bis 1956 nicht mehr ohne, sondern einschließlich Erstattungen erfragt.

Gesamteinnahmen

Summe der statistisch erfaßten ordentlichen und außerordentlichen Einnahmen einschl. Erstattungen (Finanzstatistischer Abschluß).

Die Finanzstatistik erfaßt die Isteinnahmen der Gebietskörperschaften, d.h. die Einnahmen, die diese für das Rechnungsjahr unter Berücksichtigung der Auslaufperiode und auf Reste aus Vorjahren tatsächlich vereinnahmt haben.

Einnahmen für den Gesamthaushalt

Einnahmen, die über die Einzelpläne 8 und 9 für den Gesamthaushalt zur Verfügung gestellt werden: Allgemeine Deckungsmittel sowie Einnahmen beim Verwaltungsabschnitt "Rücklagen für den Gesamthaushalt". Sie werden in der Finanzstatistik mit den Ausgaben für den Gesamthaushalt saldiert.

Allgemeine Deckungsmittel

Eigene allgemeine Deckungsmittel: Steuern und steuerähnliche Einnahmen, Erträge des allgemeinen Kapital- und Grundvermögens, Überschüsse der wirtschaftlichen Unternehmen.

Außerdem: Allgemeine Finanzzuweisungen von Gebietskörperschaften im Rahmen des allgemeinen Finanzausgleichs in Form von Schlüsselzuweisungen, Grundsteuerergänzungszuschüssen und Sonderzuschüssen aus dem Ausgleichstock sowie allgemeine Umlagen von nachgeordneten an regional übergeordnete Gebietskörperschaften, die nicht einem bestimmten Verwaltungszweig zugeordnet werden können, in Form von Landschaftsverbands-, Kreis-, Amts- und Zweckverbandsumlagen.

Diese Einnahmen für den Gesamthaushalt werden in der Finanzstatistik als Saldo, d.h. nach Abzug der für den Gesamthaushalt geleisteten Ausgaben nachgewiesen. Sie werden zur Deckung derjenigen Ausgabebeträge der einzelnen Verwaltungszweige herangezogen, für die die speziellen Deckungsmittel nicht ausreichen (siehe Zuschußbedarf).

Erträge des allgemeinen Kapital- und Grundvermögens

Saldo der Einnahmen und Ausgaben aus dem allgemeinen Kapital- und Grundvermögen, soweit sie nicht den Hoheits- bzw. Kämmereiverwaltungen zugerechnet werden.

Überschüsse der wirtschaftlichen Unternehmen

Saldo der Einnahmen und Ausgaben aus wirtschaftlichen Unternehmen, soweit sie nicht den Hoheits- bzw. Kämmereiverwaltungen zugerechnet werden.

Wirtschaftliche Unternehmen

Aufgabenbereiche mit erwerbswirtschaftlichem Charakter, bei denen neben der vollen Kostendeckung durch Tarifeinnahmen in der Regel auch die Erwirtschaftung eines Überschusses angestrebt wird.

Die Jahresrechnungsstatistik erfaßt die wirtschaftlichen Unternehmen mit den in den Rechnungen der Gebietskörperschaften enthaltenen Einnahmen und Ausgaben. Entsprechend der Organisations- bzw. Rechtsform werden dabei unterschieden:

- a) Unternehmen, die mit allen Einnahmen und Ausgaben in der Rechnung einer Gebietskörperschaft enthalten sind (Bruttobetriebe);
- b) Eigenbetriebe im kommunalen Bereich und gemäß § 15 Reichshaushaltsordnung geführte staatliche Unternehmen, die zwar rechtlich unselbständig sind, aber eine eigene Rechnungsführung haben und in der Rechnung der Gebietskörperschaft nur mit Endbeträgen (z. B. Ablieferungen in Form von Konzessionsabgaben, Verwaltungskostenbeiträgen, Betriebszuschüssen) erscheinen (Nettobetriebe);
- c) Eigengesellschaften, die privatrechtlich organisiert sind und deren gesamtes Kapital sich im Eigentum einer oder mehrerer Gebietskörperschaften befindet; der rechnungsmäßige Nachweis entspricht dem der Eigenbetriebe;
- d) Unternehmen, an denen eine Gebietskörperschaft zwecks Unterstützung wirtschaftlicher und gemeinnütziger Bestrebungen oder zwecks maßgebender Beeinflussung der Betriebsführung beteiligt ist; der rechnungsmäßige Nachweis entspricht gleichfalls dem der Eigenbetriebe. Beteiligungen an wirtschaftlichen Unternehmen aus Gründen der Kapitalanlage werden beim allgemeinen Kapitalvermögen nachgewiesen.

Steuereinnahmen

Gesamtbetrag der eigenen Steuern im Bereich einer Gebietskörperschaft (Steueraufkommen), vermehrt oder vermindert um die Steueranteile von bzw. an andere Gebietskörperschaften.

Steuerähnliche Einnahmen

Verwaltungskostenbeiträge von Bundesbahn und Bundespost, Lotterie und Toto (soweit nicht zweckgebunden), Ablösungsbeträge für Hand- und Spanndienste, nicht verteilte Jagdpachteinnahmen, Kurförderungsabgaben, Ablösung der Steuerfreiheit gemeindlicher Grundstücke, Geldwerte der von Steuerpflichtigen geleisteten Naturaldienste, Ansiedlungsgebühren (soweit nicht zweckgebunden).

Grundbetrag

Aus dem Steueraufkommen und dem jeweiligen Hebesatz errechnete Bemessungsgrundlage der Steuern. Die Grundbeträge werden in der Finanzstatistik anstelle der von den Finanzämtern veranlagten Steuermeßbeträge hilfsweise verwendet, solange noch nicht von allen Finanzämtern im Bundesgebiet beigeschriebene Steuermeßbetragsverzeichnisse vorliegen.

Realsteuerkraft

Fiktives Aufkommen der Realsteuern bei einheitlichen Hebesätzen für alle Gemeinden.

Das Realsteueraufkommen für die einzelnen Gemeinden ist mit den jeweiligen Landesdurchschnittshebesätzen auf der Basis der Grundbeträge umgerechnet worden, so daß die Addition wieder die tatsächliche Landessumme ergibt. Ein Vergleich der fiktiven mit den tatsächlichen Kopfbeträgen läßt erkennen, wie sich die Abweichungen der tatsächlich angewandten Hebesätze vom Landesdurchschnitt auf das Steueraufkommen auswirken.

Steuerkraftzahlen aus dem Finanzausgleich

Die im allgemeinen Finanzausgleich zwischen Land und kommunalen Gebietskörperschaften bei der

Berechnung der Schlüsselzuweisungen in Ansatz gebrachte Steuerkraftzahlen, sind mit folgenden einheitlichen Hebesätzen für jede Gemeinde ermittelt worden:

Grundsteuer A: 80 % der Meßbeträge

Grundsteuer B:

die ersten	20 000 DM der Meßbeträge mit 120 %
die weiteren	100 000 DM der Meßbeträge mit 160 %
die weiteren	400 000 DM der Meßbeträge mit 200 %
die weiteren	4 000 000 DM der Meßbeträge mit 220 %
die 4 520 000 übersteigenden DM der Meßbeträge	mit 240 %

Gewerbsteuer nach

Ertrag und Kapital: 200 % vom Grundbetrag; dieses fiktive Steueraufkommen wird um 50 % der von Betriebsgemeinden empfangenen Gewerbesteuerausgleichszuschüsse vermehrt und um 100 % der an Wohnsitzgemeinden geleisteten Gewerbesteuer- ausgleichszuschüsse vermindert.

Die aus dem Aufkommen der Lohnsummensteuer resultierende Steuerkraft bleibt unberücksichtigt. Dagegen werden die Grundsteuerergänzungszuschüsse, die zur Kategorie der allgemeinen Finanz- zuweisungen gehören, den Steuerkraftzahlen zugeschlagen.

Steuerkraftmeßzahl aus dem Finanzausgleich

Summe aus Steuerkraftzahlen aus dem Finanzausgleich und Grundsteuerergänzungszuschüssen.

Grundsteuerergänzungszuschüsse

Für den auf Kriegszerstörungen und Demontagen zurückzuführenden Grundsteuerausfall zahlt das Land die sogenannten Grundsteuerergänzungszuschüsse an die Gemeinden.

Rücklagen für den Gesamthaushalt

Allgemeine Ausgleichsrücklage, Betriebsmittelrücklage, andere nicht für einen bestimmten Ver- waltungszweig gebildeten Rücklagen. Sie werden in der Finanzstatistik als Saldo der Einnahmen und Ausgaben nachgewiesen.

Verwaltungs- und Zweckausgaben

Vermögensunwirksame Ausgaben: Persönliche Ausgaben, allgemeiner sächlicher Verwaltungsauf- wand und sonstige sächliche Zweckausgaben, Unterhaltung und Instandsetzung von unbeweglichem Vermögen, Zinsen, Zuweisungen an Zweckverbände, sonstige Körperschaften usw.

Einnahmen aus Verwaltung und Betrieb

Vermögensunwirksame Einnahmen: Gebühren, Entgelte, Strafen, Mieten und Pachten, Zinsen und sonstige Erträge aus Kapitalanlagen, allgemeine sächliche Verwaltungseinnahmen und sonstige sächliche Zweckeinnahmen, Zuweisungen von Zweckverbänden, sonstigen Körperschaften usw.

Rechnungsposten der Vermögensbewegung

Vermögenswirksame Einnahmen und Ausgaben.

Auf der Einnahmeseite: Schuldenaufnahmen, Rückflüsse von Darlehen, Entnahmen aus Rücklagen und Kapitalvermögen, Erlöse aus Veräußerungen von Grund- und sonstigem Sachvermögen.

Auf der Ausgabeseite: Gewährung von Darlehen, Tilgungen, Inanspruchnahme aus Bürgschaften, Zuführung an Rücklagen und Kapitalvermögen, Beteiligungen, Erwerb von Grund- und beweglichem Vermögen, Bauinvestitionen (Neu- und Wiederaufbau, Erweiterungs- und Umbauten, große In- standsetzungen).

Persönliche Ausgaben

Aktivitätsbezüge: Bezüge der in unmittelbarem Dienstverhältnis hauptberuflich vollbeschäftigten Beamten, Angestellten und ständigen Arbeiter; Vergütungen für Personen, die hauptberuflich für die Gebietskörperschaft in einer Anstalt oder bei einem Verwaltungszweig (z. B. Kranken- und Fürsorgeschwestern) tätig sind und für nebenamtliche Tätigkeit aller vorgenannten Personen; Arbeitgeberanteile für Sozial- und Zusatzversicherung, Beiträge an gemeindefremde Besoldungskassen, Beihilfen, Unterstützungen, Gratifikationen, Trennungsentschädigungen, Übergangsgelder, Überstundenvergütungen, Zulagen.

Versorgungsbezüge: Ruhegehälter, Wartegelder, Witwen- und Waisengelder, die das Land bzw. die Gemeinden unmittelbar an die Versorgungsberechtigten zahlen, Beiträge an fremde Pensionskassen (nicht jedoch Zuführungen an eigene Versorgungsrücklagen), Beihilfen und Unterstützungen an die Versorgungsberechtigten.

Sonstige persönliche Ausgaben: Aufwandsentschädigungen für ehrenamtlich tätige Beamte, Beiräte, Gemeindevertreter usw. und Vergütungen für nebenberufliche Tätigkeit an Personen, die hauptberuflich nicht für die Gebietskörperschaft arbeiten.

Arbeitnehmeranteile zur Sozialversicherung und Gehaltsvorschüsse werden wie durchlaufende Gelder in der Statistik nicht ausgewiesen. Tagegelder, Reisekosten, Umzugsvergütungen und Zahlungen an nur vorübergehend eingestellte, nicht mit laufenden oder regelmäßig wiederkehrenden Arbeiten beschäftigte Personen zählen zu den sächlichen Kosten.

Bemerkungen

Die Tabellen sind so angeordnet, daß

zunächst die Ausgaben mit einer Untergliederung der Bruttoausgaben nach Ausgabearten, dann die speziellen und allgemeinen Deckungsmittel

dargestellt werden. Für die Gemeinden und Gemeindeverbände schließen sich an

im Band 1 die nach Größenklassen gegliederten Sonderübersichten, denen die Einzelübersichten für die Gemeindegrößenklassen und für die Gemeindeverbände folgen,

im Band 2 die Tabellen mit den Hebesätzen, Steuerkraftzahlen, Kreis- und Amtsumlagesätzen.

Für die Zuordnung der Gemeinden zu den einzelnen Größenklassen sind die Einwohnerzahlen nach dem Ergebnis der Volkszählung vom 6.6.1961 und nach dem Gebietsstand vom 6.6.1961 maßgebend. Die Kopfbeträge (DM je Einwohner) sind auf die Wohnbevölkerung am 30.6.1962 (fortgeschriebene Ergebnisse der Volkszählung 1961) berechnet worden. Sie ermöglichen eine bessere Vergleichbarkeit als die absoluten Beträge, soweit die Einwohnerzahl die Höhe der Einnahmen und Ausgaben einer Gebietskörperschaft beeinflusst. Sie gibt zwar sehr häufig nicht den Ausschlag für die Höhe irgendeines Rechnungspostens, immerhin ist sie aber der einzige Faktor, der bei einem zeitlichen oder zwischenörtlichen Vergleich neben anderen Faktoren immer zur Geltung kommt. Nach seiner Ausschaltung treten dann die durch die verschiedene Struktur und Aufgabenverteilung hervorgerufenen Unterschiede der Haushaltsrechnungen um so deutlicher in den verbleibenden Abweichungen der Kopfbeträge hervor.

Abweichend von der Behandlung in den Haushaltsrechnungen werden in den finanzstatistischen Darstellungen die Lastenausgleichsleistungen und ihre Deckung aus dem Lastenausgleichsfonds in einer Sonderübersicht ausgewiesen; ihre Beträge sind nicht in den Bruttoausgaben usw. enthalten.

Abweichungen zwischen Additionsergebnissen und ausgewiesenen Summen erklären sich aus dem Auf- und Abrunden der Zahlen.

Der Band 1 veröffentlicht zugleich die Ergebnisse der Landesfinanzstatistik, die in anderen Bundesländern als gesonderte Publikation in der Reihe "Statistische Berichte" unter der Bezeichnung L I 1 erscheinen.

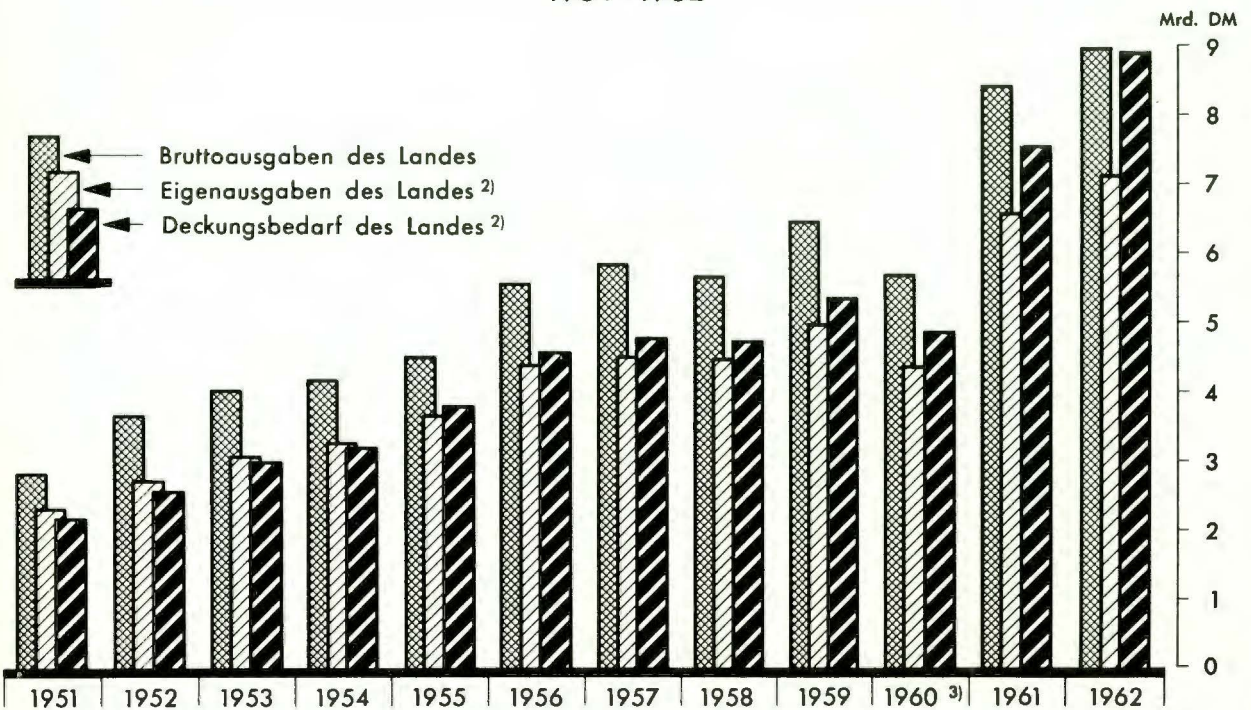
Zeichenerklärung

- = nichts

0 = weniger als die Hälfte der kleinsten darzustellenden Einheit

. = Zahlenangaben nicht vorhanden bzw. Fragestellung nicht zutreffend

Bruttoausgaben, Eigenausgaben¹⁾ und Deckungsbedarf des Landes 1951-1962



1) Einschließlich Erstattungen.

2) Siehe begriffliche Erläuterungen Seite 2 bis 5.

3) Infolge Rumpfrechnungsjahr scheinbarer Rückgang der Ausgaben.

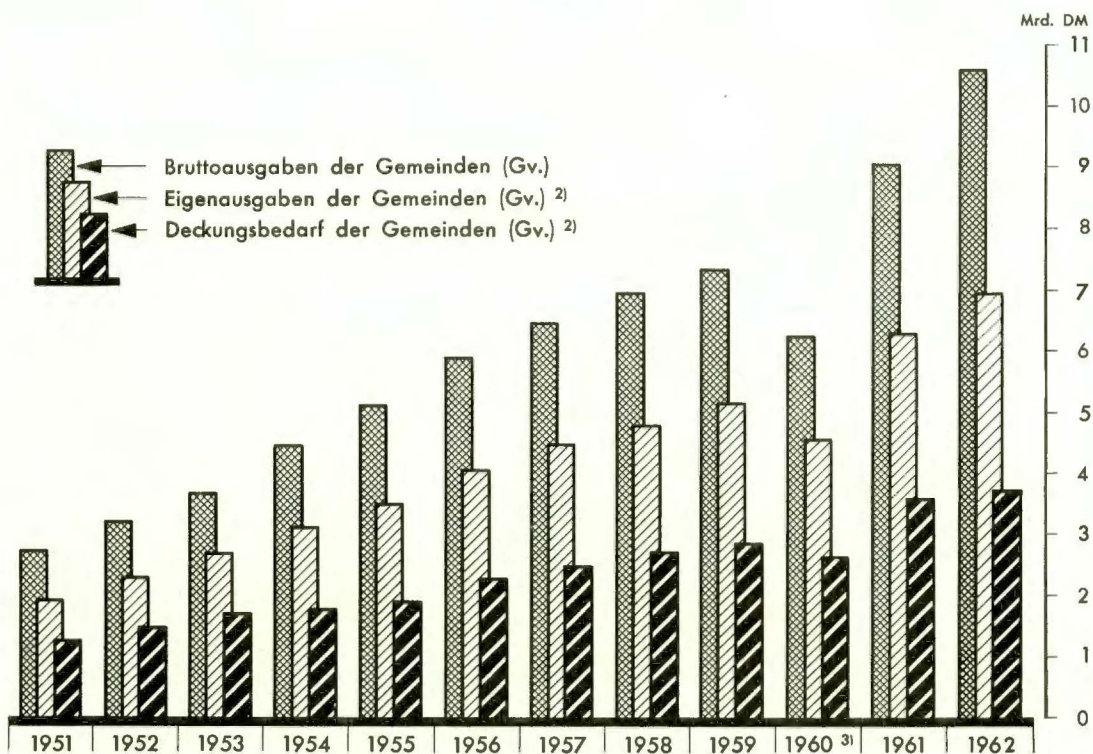
ST LA NW

Bruttoausgaben, Eigenausgaben¹⁾ und Deckungsbedarf des Landes 1951 - 1962 Mill. DM

Rechnungsjahr	Bruttoausgaben		
	insgesamt	Eigenausgaben	Deckungsbedarf
1951	2 803,4	2 299,1	2 150,9
1952	3 655,6	2 706,7	2 544,9
1953	4 013,4	3 045,9	2 993,2
1954	4 163,8	3 217,0	3 209,5
1955	4 483,5	3 636,9	3 780,4
1956	5 553,5	4 376,3	4 553,1
1957	5 837,9	4 494,4	4 747,9
1958	5 672,9	4 446,6	4 714,2
1959	6 449,8	4 956,6	5 340,8
1960 ²⁾	5 688,8	4 331,1	4 853,2
1961	8 386,9	6 563,5	7 528,9
1962	8 933,5	7 109,9	8 908,3

1) Einschl. Erstattungen. - 2) Rumpfrechnungsjahr: 1.4. - 31.12.1960.

Bruttoausgaben, Eigenausgaben¹⁾ und Deckungsbedarf in den Gemeinden (Gv.)
1951-1962



1) Nach Abzug der allgemeinen Finanzausweisungen.

2) Siehe begriffliche Erläuterungen Seite 2 bis 5.

3) Infolge Rumpfrechnungsjahr scheinbarer Rückgang der Ausgaben.

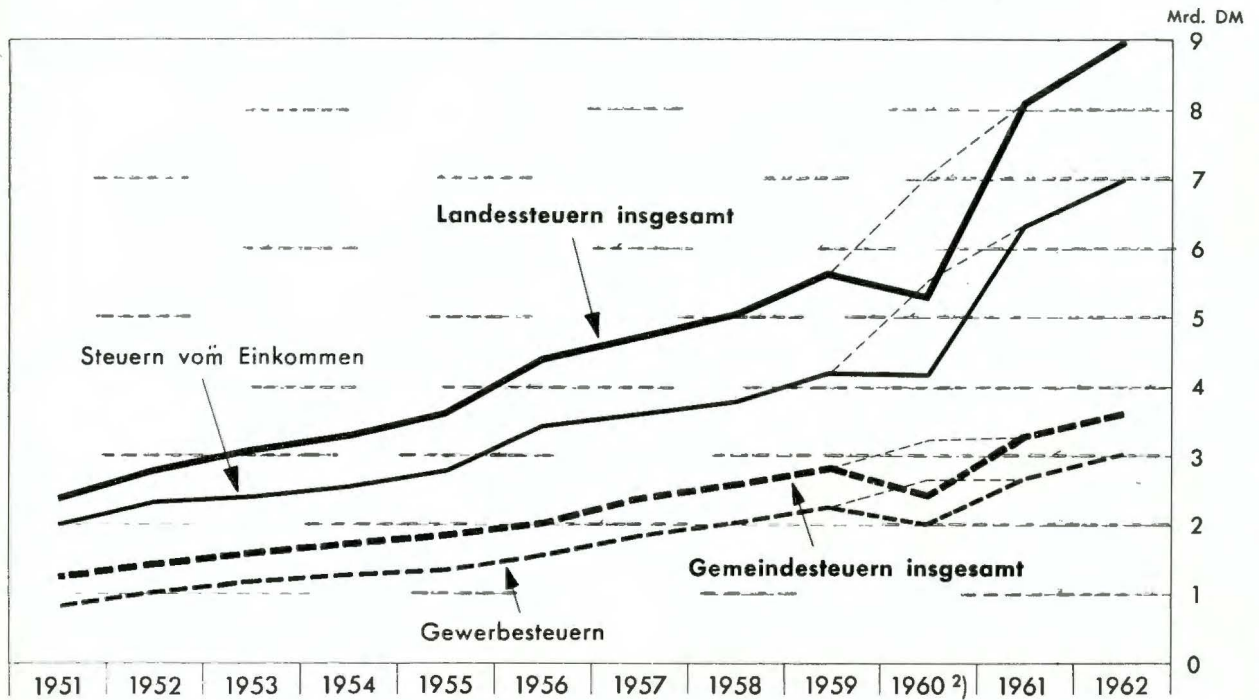
ST LA NW

Bruttoausgaben, Eigenausgaben¹⁾ und Deckungsbedarf
der Gemeinden (Gv.) 1951 - 1962
Mill. DM

Rechnungsjahr	Bruttoausgaben		
	insgesamt	darunter	
		Eigenausgaben	Deckungsbedarf
1951	2 737,9	1 923,6	1 261,8
1952	3 205,6	2 286,3	1 485,5
1953	3 672,2	2 690,6	1 708,9
1954	4 457,7	3 113,6	1 769,1
1955	5 081,1	3 495,3	1 895,0
1956	5 895,1	4 033,3	2 275,1
1957	6 467,9	4 459,3	2 484,4
1958	6 962,8	4 790,6	2 716,7
1959	7 350,1	5 141,0	2 847,0
1960 ²⁾	6 254,3	4 547,0	2 625,0
1961	9 066,7	6 281,3	3 591,5
1962	10 612,2	6 926,4	3 724,4

1) Nach Abzug der allgemeinen Finanzausweisungen. - 2) Rumpfrechnungsjahr: 1.4. - 31.12.1960.

Einnahmen aus Landes-¹⁾ und Gemeindesteuern 1951 - 1962



1) Siehe Anmerkung untenstehender Tabelle.

2) Infolge Rumpfrechnungsjahr scheinbarer Rückgang im Steueraufkommen; deshalb zum Vergleich auf + Vierteljahre hochgerechnetes Steueraufkommen außerdem eingetragen.

ST LA NW

Einnahmen aus Landes- und Gemeindesteuern 1951 - 1962
Mill. DM

Rechnungsjahr	Steuereinnahmen			
	Land ¹⁾		Gemeinden	
	insgesamt	darunter vom Einkommen	insgesamt	darunter Gewerbe- einschl. Lohnsummensteuer
1951	2 361,9	2 008,9	1 231,7	825,8
1952	2 780,2	2 338,0	1 454,9	1 036,1
1953	3 077,3	2 423,5	1 608,4	1 156,9
1954	3 290,4	2 566,7	1 747,4	1 276,0
1955	3 618,1	2 785,2	1 842,2	1 348,2
1956	4 396,9	3 425,5	2 080,8	1 568,4
1957	4 747,9	3 607,7	2 387,3	1 858,8
1958	5 046,0	3 776,2	2 606,1	2 062,5
1959	5 654,4	4 228,2	2 847,1	2 287,8
1960 ²⁾	5 308,7	4 180,5	2 446,5	2 021,7
1961	8 073,2	6 337,1	3 310,0	2 719,5
1962	8 981,5	7 000,5	3 600,9	2 990,3

1) Einschl. der an den Lastenausgleichsfonds abgeführten Vermögensteuer. - 2) Rumpfrechnungsjahr: 1.4. - 31.12.1960.

Größenklassen am 6.6.1961 Einwohner 6.6.1961 und am 30.6.1962

Größenklasse Gemeindeverbände	1961		1962	
	Körperschaften	Einwohner ¹⁾	Körperschaften	Einwohner ²⁾
Zahl				
Kreisfreie Städte	38	8 059 553	38	8 123 978
davon				
mit 200 000 und mehr Einwohnern	10	5 017 525	10	5 053 564
" 100 000 bis unter 200 000 Einwohnern	13	1 963 757	13	1 978 487
" weniger als 100 000 "	15	1 078 271	15	1 091 927
Kreisangehörige Gemeinden und Ämter sowie Landkreise	2 677	7 842 125	2 677	7 990 760
davon				
Amtsfreie Gemeinden	451	4 319 330	451	4 403 186
davon				
mit 20 000 und mehr Einwohnern	73	2 385 429	73	2 432 580
" 10 000 bis unter 20 000 Einwohnern	68	960 640	68	976 975
" 5 000 " " 10 000 "	80	579 755	80	592 771
" 3 000 " " 5 000 "	55	223 791	55	228 574
" 2 000 " " 3 000 "	22	52 621	22	53 516
" 1 000 " " 2 000 "	50	69 695	50	70 941
" weniger als 1 000 "	103	47 399	103	47 829
Amtsangehörige Gemeinden und Ämter . . .	2 169	3 522 795	2 169	3 587 574
davon				
mit 20 000 und mehr Einwohnern	9	271 689	9	276 154
" 10 000 bis unter 20 000 Einwohnern	34	425 111	34	433 724
" 5 000 " " 10 000 "	103	691 936	103	707 026
" 3 000 " " 5 000 "	170	641 626	170	656 383
" 2 000 " " 3 000 "	187	453 532	187	462 011
" 1 000 " " 2 000 "	401	570 788	401	580 011
" weniger als 1 000 "	971	468 113	971	472 265
Ämter	294	3 522 795	294	3 587 574
Landkreise	57	7 842 125	57	7 990 760
Landschaftsverbände	2	15 901 678	2	16 114 738
Siedlungsverband Ruhrkohlenbezirk	1	5 620 619	1	5 660 687
Insgesamt	2 718	15 901 678	2 718	16 114 738

1) Wohnbevölkerung nach der Volkszählung am 6.6.1961 und dem Gebietsstand vom 6.6.1961. - 2) Wohnbevölkerung am 30.6.1962 und nach dem Gebietsstand vom 6.6.1961. / 30.6.1962.

Anmerkungen zu den Tabellen

- 1) Einschl. Zuweisungen an Zweckverbände, sonstige Körperschaften usw. in der o.R. und ao.R. (bei Gemeinden (Gv) zusammen: 12 450 000 DM in der ao.R.). Die verlorenen Zuschüsse des Landes an die Wohnungsbauförderungsanstalt des Landes Nordrhein-Westfalen in Höhe von 1 139 189 000 DM werden nicht hier, sondern als vermögenswirksame Ausgaben in der Spalte "Gewährung von Darlehen" ausgewiesen.
- 2) Einschl. Inanspruchnahme von Bürgschaften des Landes.
- 3) Einschl. Erwerb von Beteiligungen.
- 4) Einschl. großer Instandsetzungen.
- 5) Zuzüglich Erstattungen.
- 6) Bez. Mehreinnahmen (+).
- 7) Ohne Gemeinden mit weniger als 3 000 Einwohnern.
- 8) Ohne Gemeinden mit weniger als 10 000 Einwohnern und ohne Ämter.
- 9) Steuerverwaltung und nicht aufteilbarer Schuldendienst.
- 10) Im Rechnungsjahr 1962 beim Land einschl. "Abwicklung der Vorjahre".
- 11) Einschl. Erlöse aus Vermögensveräußerungen.
- 12) Darunter 1 139 189 000 DM verlorene Zuschüsse des Landes an die Wohnungsbauförderungsanstalt des Landes Nordrhein-Westfalen.
- 13) Bzw. Mehreinnahmen (+) aus fremden allgemeinen Deckungsmitteln.
- 14) Zuführungen nach Abzug der Entnahmen.
- 15) Einschl. Instandsetzungen.
- 16) Unter Berücksichtigung der in den Zuschüssen des Landes zum Lastenausgleichsfonds enthaltenen Abführungen der Vermögensteuer (200 425 000 DM).
- 17) Einschl. der an den Lastenausgleichsfonds abgeführten Vermögensteuer (200 425 000 DM).
- 18) Ohne Erstattungen; abweichend von der Darstellung im 5. Jg. (Rechnungsjahr 1953) einschl. Zuweisungen und Darlehen von Gemeinden (Gv).
- 19) Einschl. Zuweisungen von Zweckverbänden und sonstigen Körperschaften der o.R. und ao.R. sowie Mieten und Pachten, außerdem im Tabellenteil A und B zusätzlich Zinsen und sonstige Erträge aus Kapitalanlagen.
- 20) In % der persönlichen Ausgaben der Kämmereiverwaltungen.
- 21) In % der Bruttoausgaben.
- 22) Summenbildung ohne durch Punkte gekennzeichnete Positionen.
- 23) Einschl. nicht aufgeteilter öffentl. Einrichtungen der Gemeinden mit weniger als 3000 Einwohnern.
- 24) Einschl. Grundsteuerbeihilfen des Bundes für Arbeiterwohnstätten.
- 25) Ohne Berücksichtigung der Gewerbesteuer ausgleichszuschüsse.
- 26) Realsteuerkraft ist das durch die gewogenen Landesdurchschnittshebesätze nivellierte Realsteueraufkommen (= Grundbetrag multipliziert mit dem jeweiligen Landesdurchschnittshebesatz; gewogener Landesdurchschnittshebesatz: Istaufkommen dividiert durch Grundbeträge auf Landesebene für jede Steuerart)
- 27) Einschl. kombinierter Versorgungs- und Verkehrsunternehmen.

Tabellenteil

A. Zusammenfassung der staat

I. Bruttoausgaben nach Arten, Eigenausgaben und Zuschußbedarf des

Lfd. Nr.	Verwaltungszweig	Verwaltungs- und Zweckausgaben					zusammen
		Zuweisungen an Gebietskörperschaften	Persönliche Ausgaben	Allgemeiner sächlicher Verwaltungsaufwand, sonstige sächliche Zweckausgaben ¹⁾	Unterhaltung und Instandsetzung von unbeweglichem Vermögen	Zinsen	
1	Oberste Staatsorgane	-	9 612	12 578	202	-	22 392
2	Innere und allgemeine Verwaltung	16 349	351 584	128 180	9 025	5 710	494 499
3	Öffentliche Sicherheit und Ordnung darunter	96 826	528 096	86 785	3 774	303	618 958
4	Polizei	96 616	419 691	62 867	2 800	-	485 358
5	Ziviler Bevölkerungsschutz	-	8 567	6 485	114	-	15 166
6	Rechtspflege	-	339 363	79 945	4 870	-	424 178
7	Schulen darunter	627 433	1 502 057	273 634	51 724	24 644	1 852 059
8	Ministerium, Schulverwaltung	744	28 933	3 997	119	-	33 049
9	Volks-, Hilfs- und Sonderschulen	353 663	843 724	93 772	37 259	13 425	988 180
10	Realschulen	57 757	102 384	20 010	2 379	2 536	127 309
11	Höhere Schulen	121 708	306 704	70 398	6 159	3 630	386 891
12	Berufsschulen	57 159	148 954	38 495	3 784	3 890	195 123
13	Berufsfach- und Fachschulen ⁷⁾	34 909	67 481	36 400	1 770	1 066	106 717
14	Wissenschaft, Kunst und Volksbildung darunter	45 405	287 275	314 600	11 482	4 110	617 467
15	Hochschulen und wissenschaftliche Einrichtungen ⁸⁾	16 315	123 721	162 841	4 992	378	291 932
16	Hochschulkliniken	-	53 636	29 902	2 404	-	85 942
17	Theater und Musik ⁷⁾	11 706	67 340	54 952	1 151	2 882	126 325
18	Kirchliche Angelegenheiten	170	184	32 340	915	-	33 439
19	Sozialwesen darunter	825 892	347 674	969 541	9 407	4 121	1 330 743
20	Fürsorgeverwaltung ⁸⁾	234	81 027	6 219	494	4	87 744
21	Allgemeine Fürsorge	349 809	-	672 204	-	9	672 213
22	Einrichtungen der allgemeinen Fürsorge ⁸⁾	11 807	43 081	49 061	5 285	3 068	100 495
23	Jugendhilfe und ihre Einrichtungen ⁸⁾	55 472	52 183	128 229	2 470	983	183 865
24	Lastenausgleichsverwaltung ⁸⁾	37 956	64 019	5 753	451	-	70 223
25	Zuschüsse des Landes zum Lastenausgleichsfonds	370 131	-	-	-	-	-
26	Verwaltungsaufwand und Leistungen nach dem Kriegsgefangenenentschädigungsgesetz ⁸⁾	-	143	2 373	4	-	2 520
27	Sonstige Dienststellen der sozialen Kriegsfolgelasten	200	47 195	9 489	294	-	56 978
28	Sonstige Kriegsfolgelasten	-	9 451	1 095	-	-	10 546
29	Miet- und Lastenbeihilfen ⁸⁾	-	-	21 199	-	-	21 199
30	Gesundheitswesen darunter	103 096	345 331	350 423	20 676	14 216	730 646
31	Gesundheitsdienst ⁸⁾	14 574	51 342	39 287	659	372	91 660
32	Krankenhäuser, Entbindungs- und Wöchnerinnenheime ⁷⁾	38 948	197 821	181 679	10 719	7 954	398 173
33	Anstalten für Nerven- und Geisteskranke	40	53 836	32 679	2 065	3 490	92 070
34	Leibesübungen und Jugendpflege und ihre Einrichtungen ⁸⁾	47 185	16 345	80 041	5 421	1 988	103 795
35	Wiedergutmachung	-	4 551	699 669	0	-	704 220
36	Kriegsfolgelasten (ohne soziale) darunter	8 234	1 018	12 752	85	21	13 876
37	Kriegsfolgebehörden	-	-	-	-	-	-
38	Kriegsschädenbeseitigung und Wiederaufbau (soweit nicht auf andere Verwaltungszweige aufgliedert) ⁸⁾	8 234	1 018	2 540	85	21	3 664

Anmerkungen S. 14

lichen und kommunalen Finanzen
Landes, der Gemeinden und der Gemeindeverbände nach Verwaltungszweigen

Bruttoausgaben							Eigen- ausgaben (Reiner Finanz- bedarf) 5) 6)	Zuschuß- bedarf 6)	Lfd. Nr.	
Ausgaben der Vermögensbewegung						insgesamt				
Tilgung	Gewährung von 2) Darlehen	Zuführungen an Rücklagen und an Kapitalver- mögen 3)	Erwerb von Grund- vermögen	Neu- und Wieder- aufbau, Erweite- rungs- und Umbauten 4)	Neuan- schaffung von beweg- lichem Vermögen		zusammen			
1 000 DM										
-	-	-	-	929	303	1 232	23 624	23 622	23 464	1
8 921	540	42 319	4 395	64 366	14 983	135 524	646 372	616 442	539 954	2
214	583	1 092	873	7 560	11 900	22 222	738 006	622 816	582 041	3
-	-	-	755	5 216	9 621	15 592	597 566	494 316	483 971	4
-	-	306	-	222	72	600	15 766	6 334	6 294	5
-	-	-	-	14 329	2 337	16 666	440 844	440 608	261 551	6
29 013	5 876	120 906	28 323	504 903	64 410	753 431	3 232 923	2 540 490	2 339 177	7
4	7	145	-	517	413	1 086	34 879	34 584	34 091	8
15 841	1 301	83 428	11 776	312 181	33 885	458 412	1 800 255	1 411 136	1 287 533	9
2 568	925	8 029	2 681	38 361	4 232	56 796	241 862	176 311	163 443	10
4 247	2 744	9 845	4 385	76 046	11 411	108 678	617 277	485 383	453 538	11
4 868	-	15 361	3 423	53 347	5 989	82 988	335 270	268 348	246 440	12
1 409	734	3 060	6 044	23 767	5 957	40 971	182 597	146 431	138 615	13
4 443	643	11 340	43 117	135 625	47 633	242 801	905 673	826 077	688 787	14
241	417	98	42 794	67 439	24 717	135 706	443 953	404 675	378 360	15
-	-	-	-	19 734	4 647	24 381	110 323	94 899	47 013	16
3 255	20	3 820	221	28 893	2 116	38 325	176 356	163 745	117 016	17
-	80	-	-	723	6	809	34 418	34 258	34 251	18
4 222	38 272	21 329	362	33 614	7 772	105 571	2 262 206	1 566 818	1 275 636	19
1	-	61	-	12	383	457	88 435	88 071	87 794	20
11	16 646	2 396	-	-	-	19 053	1 041 075	559 318	391 046	21
3 024	7 675	14 603	79	16 408	3 503	45 292	157 594	136 573	70 949	22
1 127	359	3 238	102	12 223	2 149	19 198	258 535	204 567	167 553	23
-	-	26	-	13	408	447	108 626	29 603	29 369	24
-	-	-	-	-	-	-	370 131	370 131	370 131	25
-	149	-	-	2	-	151	2 671	468	+ 109	26
-	-	-	-	700	451	1 151	58 329	58 242	57 692	27
-	149	-	-	-	-	149	10 695	1 250	716	28
-	-	-	-	-	-	-	21 199	3 760	5 746	29
17 036	65 595	56 516	10 420	166 812	39 266	355 645	1 189 387	1 095 744	620 821	30
470	46	7 624	305	6 012	2 763	17 220	123 454	115 982	111 631	31
8 506	62 655	27 394	1 697	61 904	25 559	187 715	624 836	589 283	280 051	32
3 318	2 095	732	2 405	26 807	4 732	40 089	132 199	131 047	16 912	33
4 049	758	13 927	4 865	50 642	2 612	76 853	227 833	191 444	165 106	34
-	166	-	-	-	2	168	704 388	313 024	310 223	35
49	-	0	-	6 749	165	6 963	29 073	14 246	14 262	36
-	-	-	-	-	-	-	-	-	-	37
49	-	0	-	6 749	1	6 799	18 697	12 516	12 578	38

Tabellenteil A

Noch: I. Bruttoausgaben nach Arten, Eigenausgaben und Zuschußbedarf des

I.f.d. Nr.	Verwaltungszweig	Verwaltungs- und Zweckausgaben					
		Zuwei- sungen an Gebiets- körper- schaften	Persön- liche Ausgaben	Allgemeiner sächlicher Verwaltungs- aufwand, sonstige sächliche Zweck- ¹⁾ ausgaben	Unterhaltung und Instand- setzung von unbeweg- lichem Vermögen	Zinsen	zusammen
39	Bau- und Wohnungswesen (ohne Verkehrswesen) .	172 258	331 035	267 047	3 509	47 072	648 663
	darunter						
40	Vermessungswesen und Landesplanung ⁸⁾	49 570	214 182	41 885	1 480	3 102	260 649
41	Wohnungsbau und Wohnsiedlung	109 810	22 668	203 171	1 113	43 734	270 686
42	Verkehrswesen	551 640	162 776	55 965	222 790	45 679	487 210
	darunter						
43	Straßen, Wege, Brücken	549 508	160 378	49 528	222 677	45 679	478 262
44	Wirtschaft (ohne "Wirtschaftliche Unternehmen")	173 158	439 368	804 512	59 600	52 534	1 356 014
	davon						
45	Ernährung, Förderung von Land- und Forstwirtschaft	124 533	54 851	534 731	9 107	3 050	601 739
46	Förderung von Handel, Industrie und Gewerbe	21 103	24 586	29 442	537	2 240	56 805
47	Kommunale Anstalten und Einrichtungen . . .	27 522	359 931	240 339	49 956	47 244	697 470
48	Wirtschaftliche Unternehmen (den Hoheits- und Kammereiverwaltungen zugerechnet)	696	-	1 503	-	-	1 503
49	Finanz-, Steuer- und Schuldenverwaltung . . .	10 666	423 988	49 954	3 873	948	478 763
50	Nicht aufteilbarer Schuldendienst (ohne Verwaltung)	934	-	178	-	67 385	67 563
51	Einnahmen und Ausgaben verschiedener Art . .	2 990	0	361	-	-	361
52	Allgemeines Kapitalvermögen (den Hoheits- und Kammereiverwaltungen zugerechnet)	-	-	-	-	-	-
53	Allgemeines Grundvermögen (den Hoheits- und Kammereiverwaltungen zugerechnet)	552	-	8	-	-	8
54	Sondervermögen (den Hoheits- und Kammereiverwaltungen zugerechnet)	34	9 308	4 884	304	98	14 594
55	Hoheits- und Kammereiverwaltungen insgesamt .	2 636 333	5 083 220	4 144 859	402 236	266 841	9 897 156
	darunter						
56	den Hoheits- und Kammereiverwaltungen zugerechnete Ausgaben für das Erwerbsvermögen	1 282	9 308	6 395	304	98	16 105
	<u>Nachrichtlich:</u>						
57	VON DEN ALLGEMEINEN DECKUNGSMITTELN ABZU- SETZENDE AUSGABEN FÜR DEN GESAMTHAUSHALT . .	3 193 798	47 804	261 593	33 693	63 567	406 657
	davon						
58	Wirtschaftliche Unternehmen	590	25 779	82 845	8 782	36 636	154 042
59	Allgemeines Kapitalvermögen	3 100	-	2 881	-	3 747	6 628
60	Allgemeines Grundvermögen	517	22 025	46 980	24 911	23 184	117 100
61	Sondervermögen	3	-	-	-	-	-
62	Allgemeine Umlageauslagen	3 189 588	-	128 887	-	-	128 887
63	ZUFÜHRUNGEN AN RÜCKLAGEN FÜR DEN GESAMTHAUSHALT 10)	-	-	-	-	-	-
64	Hoheits- und Kammereiverwaltungen insgesamt .	2 636 333	5 083 220	4 144 859	402 236	266 841	9 897 156
65	GESAMTAUSGABEN	5 830 131	5 131 024	4 406 452	435 929	330 408	10 303 813

Anmerkungen S. 14

Landes, der Gemeinden und der Gemeindeverbände nach Verwaltungszweigen

Tabellenteil A

Bruttoausgaben								Eigen- ausgaben (Reiner Finanz- bedarf) 5) 6)	Zuschuß- bedarf 6)	Lfd. Nr.
Ausgaben der Vermögensbewegung							insgesamt			
Tilgung	Gewährung von 2) Darlehen	Zuführungen an Rücklagen und an Kapitalver- mögen 3)	Erwerb von Grund- vermögen	Neu- und Wieder- aufbau, Erweite- rungs- und Umbauten 4)	Neuan- schaffung von beweg- lichem Vermögen	zusammen				
1 000 DM										
43 086	1 293 788 ¹²⁾	87 744	68 152	70 235	7 415	1 570 420	2 391 341	1 949 173	1 452 001	39
2 862	115	4 379	9 244	5 725	4 225	26 550	336 769	299 853	217 111	40
40 006	1 292 561 ¹²⁾	82 160	58 294	59 694	626	1 533 341	1 913 837	1 577 497	1 180 933	41
50 814	209 121	116 804	72 776	1 080 391	16 447	1 546 353	2 585 203	1 757 915	1 364 894	42
50 814	17 083	116 228	72 776	1 080 307	16 447	1 353 655	2 381 425	1 558 250	1 191 013	43
54 116	201 086	135 521	26 682	613 432	54 185	1 085 022	2 614 194	2 136 767	1 130 168	44
2 858	122 363	4 961	207	64 826	804	196 019	922 291	546 215	425 652	45
2 931	77 725	2 069	11 590	16 163	1 093	111 571	189 479	187 715	129 366	46
48 327	998	128 491	14 885	532 443	52 288	777 432	1 502 424	1 402 837	575 150	47
71 932	169 976	157 293	10 099	110 091	3 658	523 049	525 248	489 112	177 092	48
260	16	1 745	6	6 657	5 995	14 679	504 108	493 375	408 391	49
27 785	-	-	-	-	-	27 785	96 282	67 178	67 113	50
-	-	-	-	-	-	-	3 351	+ 3 315	+ 13 030	51
933	4 746	63 485	-	-	-	69 164	69 164	69 164	38 944	52
5 187	5 242	91 948	347 491	37 688	588	488 144	488 704	477 056	152 988	53
204	6 609	38 948	186	230	459	46 636	61 264	61 259	3 385	54
318 215	2 002 339 ¹²⁾	946 990	612 882	2 854 334	277 524	7 012 284	19 545 773	15 591 829	11 472 113	55
78 256	186 573	351 674	357 776	148 009	4 705	1 126 993	1 144 380	1 096 591	372 409	56
35 286	-	-	-	-	-	35 286	3 635 741	-	-	57
-	-	-	-	-	-	-	154 632	-	-	58
6 459	-	-	-	-	-	6 459	16 187	-	-	59
28 827	-	-	-	-	-	28 827	146 444	-	-	60
-	-	-	-	-	-	-	3	-	-	61
-	-	-	-	-	-	-	3 318 475	-	-	62
-	-	96 094	-	-	-	96 094	96 094	-	-	63
318 215	2 002 339	946 990	612 882	2 854 334	277 524	7 012 284	19 545 773	-	-	64
353 501	2 002 339	1 043 084	612 882	2 854 334	277 524	7 143 664	23 277 608	-	-	65

Tabellenteil A

II. Spezielle Deckungsmittel des Landes, der Gemeinden und

Verwaltungszweig	Spezielle Deckungsmittel ⁵⁾						insgesamt
	Zuweisungen und Darlehen von Gebietskörperschaften	Gebühren, Entgelte, Strafen	Rückflüsse von Darlehen	Entnahmen aus Rücklagen und aus Kapitalvermögen ¹¹⁾	Schulden aus Kreditmarktmitteln und innere Darlehen	Übrige Einnahmen ¹⁹⁾	
1 000 DM							
Oberste Staatsorgane	2	1	-	-	-	157	160
Innere und allgemeine Verwaltung	29 930	11 650	125	26 398	12 072	21 675	101 850
Öffentliche Sicherheit und Ordnung	115 190	34 598	2	794	355	5 912	156 851
darunter							
Polizei	103 250	6 658	-	-	-	3 687	113 595
Ziviler Bevölkerungsschutz	9 432	-	-	-	-	40	9 472
Rechtspflege	236	136 148	8	-	-	42 901	179 293
Schulen	692 433	5 822	742	87 417	71 508	28 364	886 286
darunter							
Ministerium, Schulverwaltung	295	297	0	-	-	196	788
Volks-, Hilfs- und Sonderschulen	389 119	1 001	480	60 946	38 216	15 248	505 010
Realschulen	65 551	141	8	5 044	8 213	1 079	80 036
Höhere Schulen	131 894	117	154	9 152	15 358	3 332	160 007
Berufsschulen	66 922	328	44	10 432	8 346	3 526	89 598
Berufsfach- und Fachschulen ⁷⁾	36 166	2 952	53	1 694	1 370	3 737	45 972
Wissenschaft, Kunst und Volksbildung	79 596	88 025	253	10 524	3 623	29 467	211 488
darunter							
Hochschulen und wissenschaftliche Einrichtungen ⁸⁾	39 278	13 268	45	4	212	12 708	65 515
Hochschulkliniken	15 424	43 954	1	-	-	3 931	63 310
Theater und Musik ⁷⁾	12 611	25 041	60	5 879	2 713	7 167	53 471
Kirchliche Angelegenheiten	160	-	-	-	-	7	167
Sozialwesen	695 388	69 828	25 205	6 582	3 257	185 678	985 938
darunter							
Fürsorgeverwaltung ⁸⁾	364	5	-	-	-	272	641
Allgemeine Fürsorge	481 757	1 903	13 218	1 422	-	151 729	650 029
Einrichtungen der allgemeinen Fürsorge ⁸⁾	21 021	45 711	235	3 351	2 566	15 362	88 246
Jugendhilfe und ihre Einrichtungen ⁸⁾	53 968	18 337	50	1 304	556	14 450	88 665
Lastenausgleichsverwaltung ⁸⁾	79 023	-	-	-	-	234	79 257
Zuschüsse des Landes zum Lastenausgleichsfonds	-	-	-	-	-	-	-
Verwaltungsaufwand und Leistungen nach dem Kriegsgefangenenentschädigungsgesetz ⁸⁾	2 203	-	434	-	-	143	2 780
Sonstige Dienststellen der sozialen Kriegsfolgelasten	87	431	22	-	-	97	637
Sonstige soziale Kriegsfolgelasten	9 445	-	434	-	-	100	9 979
Miet- und Lastenbeihilfen ⁸⁾	15 439	1	-	-	-	13	15 453
Gesundheitswesen	93 643	336 434	4 793	31 378	49 844	49 579	565 671
darunter							
Gesundheitsdienst ⁸⁾	7 472	2 176	103	2 321	1 804	2 303	16 179
Krankenhäuser, Entbindungs- und Wöchnerinnenheime ⁷⁾	35 553	232 880	3 909	12 876	18 952	30 313	334 483
Anstalten für Nerven- u. Geisteskranke ⁸⁾	1 152	83 571	-	2 091	18 419	8 619	113 852
Leibesübungen und Jugendpflege und ihre Einrichtungen ⁸⁾	36 389	4 581	685	10 706	8 507	5 863	66 731
Wiedergutmachung	391 364	1	1 344	-	-	1 456	394 165
Kriegsfolgelasten (ohne soziale)	14 827	5	1	-	-	209	15 042
darunter							
Kriegsfolgebehörden	-	-	-	-	-	-	-
Kriegschädenbeseitigung und Wiederaufbau (soweit nicht auf andere Verwaltungszweige aufgegliedert) ⁸⁾	6 181	5	1	-	-	163	6 350

Anmerkungen S. 14

der Gemeindeverbände nach Arten und Verwaltungszweigen

Tabellenteil A

Verwaltungsweig	Spezielle Deckungsmittel ⁵⁾						insgesamt
	Zuweisungen und Darlehen von Gebietskörperschaften	Gebühren, Entgelte, Strafen	Rückflüsse von Darlehen	Entnahmen aus Rücklagen und aus Kapitalvermögen ¹¹⁾	Schulden aus Kreditmarktmitteln und innere Darlehen	Übrige Einnahmen ¹⁹⁾	
1 000 DM							
Bau- und Wohnungswesen (ohne Verkehrswesen)	442 168	75 352	170 506	68 376	149 680	72 421	978 503
darunter							
Vermessungswesen und Landesplanung ⁸⁾ . .	36 916	62 723	406	1 744	4 847	13 362	119 998
Wohnungsbau und Wohnsiedlung	336 340	2 893	169 229	66 110	143 819	53 176	771 567
Verkehrswesen	827 288	164 878	6 366	110 647	115 401	52 082	1 276 662
darunter							
Straßen, Wege, Brücken	823 175	164 810	3 473	110 516	115 401	29 390	1 246 765
Wirtschaft (ohne "Wirtschaftliche Unternehmen") . . .	477 427	530 733	41 660	98 622	205 403	106 980	1 460 825
davon							
Ernährung, Förderung von Land- und Forstwirtschaft	376 076	64 223	22 927	4 521	10 358	18 925	497 030
Förderung von Handel, Industrie und Gewerbe	1 764	8 701	16 585	1 278	24 429	6 520	59 277
Kommunale Anstalten und Einrichtungen . .	99 587	457 809	2 148	92 823	170 616	81 535	904 518
Wirtschaftliche Unternehmen (den Hoheits- und Kammereiverwaltungen zugerechnet) . .	36 136	-	56 330	28 568	223 411	8 333	352 778
Finanz-, Steuer- und Schuldenverwaltung . .	10 733	45 239	174	634	40	38 896	95 716
Nicht aufteilbarer Schuldendienst (ohne Verwaltung)	29 104	-	-	-	-	65	29 169
Einnahmen und Ausgaben verschiedener Art . .	6 666	-	385	-	-	9 330	16 381
Allgemeines Kapitalvermögen (den Hoheits- und Kammereiverwaltungen zugerechnet)	-	-	20 706	8 145	1 798	-	30 649
Allgemeines Grundvermögen (den Hoheits- und Kammereiverwaltungen zugerechnet) . .	11 648	-	2 119	208 074	119 155	3 062	344 058
Sondervermögen (den Hoheits- und Kammereiverwaltungen zugerechnet)	5	35 769	1 242	349	100	20 429	57 894
Hoheits- und Kammerei- verwaltungen insgesamt	3 953 944	1 534 483	331 961	686 508	955 647	677 003	8 139 546
darunter							
den Hoheits- und Kammereiverwaltungen zugerechnete Einnahmen für das Erwerbvermögen	47 789	35 769	80 397	245 136	344 464	31 824	785 379
Nachrichtlich:							
VON DEN ALLGEMEINEN DECKUNGSMITTELN ABZU- SETZENDE EINNAHMEN FÜR DEN GESAMTHAUSHALT	2 035 848	12 864 702	-	-	-	491 528	15 392 078
davon							
Wirtschaftliche Unternehmen	3 034	255 764	-	-	-	219 355	478 153
Allgemeines Kapitalvermögen	3 539	-	-	-	-	40 890	44 429
Allgemeines Grundvermögen	-	354	-	-	-	128 628	128 982
Sondervermögen	-	-	-	-	-	86	86
Allgemeine Finanzzuweisungen und Umlageeinnahmen, Steuern und steuer-ähnliche Einnahmen	2 029 275	12 608 584	-	-	-	102 569	14 740 428
ENTNAHMEN AUS RÜCKLAGEN FÜR DEN GESAMTHAUSHALT 10)	-	-	-	24 129	-	56 228	80 357
Hoheits- und Kammerei- verwaltungen insgesamt	3 953 944	1 534 483	331 961	686 508	955 647	677 003	8 139 546
GESAMTEINNAHMEN	5 989 792	14 399 185	331 961	710 637	955 647	1 224 759	23 611 981

Tabellenteil A

III. Allgemeine Deckungsmittel und Gesamtabluß des Landes,

Lfd. Nr.	Land Gemeindegrößenklasse Gemeindeverband	Allgemeine							
		Finanz- aus- gleichs- zahlungen an andere Länder (Bund)	Allgemeine Finanz- zuweisungen		Allgemeine Umlagen		Steuern und steuer- ähnliche Einnahmen	Erträge der wirt	
			Ein- nahmen	Aus- gaben	Ein- nahmen	Aus- gaben		zusammen	Elektri- zitäts- versor- gung
1	Land	1 136 066	-	1 389 502	-	-	8 981 501	6 172	-
2	Gemeinden und Gemeindeverbände	-	1 366 247	-	662 730	663 878	3 600 921	317 349	111 674
	davon								
3	Kreisfreie Städte	-	442 792	-	12	102 782	2 167 687	204 256	57 717
	davon								
4	mit 200 000 und mehr Einwohnern . .	-	248 194	-	-	66 265	1 438 064	126 857	40 764
5	" 100 000 bis unter 200 000 Einw.	-	128 797	-	-	22 512	450 274	54 626	10 750
6	" weniger als 100 000 "	-	65 801	-	12	14 005	279 349	22 773	6 203
7	Kreisangehörige Gemeinden und Ämter sowie Landkreise	-	796 520	-	481 189	561 033	1 433 234	106 880	51 189
	davon								
8	Amtsfreie Gemeinden	-	268 131	-	13	190 491	854 935	53 422	21 585
	davon								
9	mit 20 000 und mehr Einwohnern . .	-	128 438	-	13	106 825	536 815	34 328	13 531
10	" 10 000 bis unter 20 000 Einw. .	-	57 261	-	-	40 283	182 184	11 291	4 867
11	" 5 000 " " 10 000 " .	-	44 533	-	-	25 775	90 531	4 789	2 408
12	" 3 000 " " 5 000 " .	-	20 726	-	-	9 542	27 446	1 966	779
13	" 2 000 " " 3 000 " .	-	5 203	-	-	2 449	5 968	392	.
14	" 1 000 " " 2 000 " .	-	6 650	-	-	3 319	8 347	462	.
15	" weniger als 1 000 " .	-	5 320	-	-	2 298	3 644	194	.
16	Amtsangehörige Gemeinden und Ämter .	-	309 737	-	136 600	291 236	536 858	28 962	9 071
	davon								
17	mit 20 000 und mehr Einwohnern . .	-	12 493	-	-	29 982	64 786	1 444	960
18	" 10 000 bis unter 20 000 Einw. .	-	24 337	-	-	37 267	86 946	3 033	1 801
19	" 5 000 " " 10 000 " .	-	43 929	-	-	59 277	128 755	6 030	3 184
20	" 3 000 " " 5 000 " .	-	50 153	-	-	50 339	100 942	4 165	2 287
21	" 2 000 " " 3 000 " .	-	42 484	-	-	33 462	57 888	2 675	.
22	" 1 000 " " 2 000 " .	-	58 098	-	-	43 876	57 048	5 036	.
23	" weniger als 1 000 " .	-	54 649	-	-	36 936	40 493	5 351	.
24	Ämter	-	23 594	-	136 600	97	-	1 228	839
25	Landkreise	-	218 652	-	344 576	79 306	41 441	24 496	20 533
26	Landschaftsverbände	-	126 935	-	170 297	63	-	6 213	2 768
27	Siedlungsverband Ruhrkohlenbezirk . . .	-	-	-	11 232	-	-	-	-

Anmerkungen S. 14

der Gemeinden (nach Größenklassen) und der Gemeindeverbände

Tabellenteil A

Deckungsmittel										Nachrichtlich:		Rücklagen für den Gesamthaushalt 14)	Mehreinnahmen	Mehrausgaben	Lfd. Nr.
sachftlichen Unternehmen			Erträge des			insgesamt	darunter eigene	Zuschußbedarf 6)	Deckungsbedarf 13)						
darunter			allgemeinen Kapitalvermögens	allgemeinen Grundvermögens	Sondervermögens										
Sonstige Versorgungsunternehmen	Verkehrsunternehmen 27)	Land- und Forstwirtschaft													
1 000 DM															
-	- 4 979	3 924	8 271	2 215	83	6 472 674	8 998 242	6 382 687	8 908 255	- 46 751	136 738	-	1		
117 568	70 703	6 940	19 971	- 19 677	-	5 283 663	3 918 564	5 089 426	3 724 327	62 488	488 537	290 902	2		
79 558	66 862	- 1 188	13 179	- 19 137	-	2 706 007	2 365 985	2 673 481	2 333 459	21 387	184 074	104 570	3		
49 187	37 453	- 430	12 541	- 15 077	-	1 744 314	1 562 385	1 728 348	1 546 419	14 713	118 701	68 490	4		
16 432	26 624	- 711	3 215	- 3 630	-	610 770	504 485	597 981	491 696	1 208	35 199	22 159	5		
13 939	2 785	- 47	- 2 577	- 430	-	350 923	299 115	347 152	295 344	5 466	30 174	13 921	6		
37 750	4 005	8 169	6 723	- 473	-	2 263 040	1 546 364	2 103 370	1 386 694	39 806	292 097	170 610	7		
26 508	2 347	1 657	3 954	- 4 814	-	985 150	907 497	932 680	855 027	12 773	104 284	66 405	8		
18 383	2 081	98	3 018	- 5 235	-	590 552	568 926	563 070	541 444	5 988	49 783	33 798	9		
5 300	231	650	495	- 448	-	210 500	193 522	194 927	177 949	3 127	28 437	12 223	10		
1 387	40	373	250	403	-	114 731	95 973	108 102	89 344	2 707	15 574	10 819	11		
587	- 5	526	137	251	-	40 984	29 800	39 266	28 082	623	6 097	4 080	12		
280	.	22	7	12	-	9 119	6 365	9 545	6 791	31	1 246	2 393	13		
385	.	- 12	49	147	-	12 336	9 005	11 579	8 248	252	1 788	2 161	14		
186	.	-	12	56	-	6 928	3 906	6 191	3 169	45	1 359	931	15		
8 446	313	6 652	1 527	4 591	-	727 039	571 938	670 785	515 684	8 323	135 521	92 543	16		
377	133	- 46	903	- 195	-	49 449	66 938	50 369	67 858	- 119	7 173	4 678	17		
1 065	164	3	252	479	-	77 780	90 710	71 159	84 089	1 712	11 827	6 736	18		
2 126	59	642	- 18	1 535	-	120 954	136 302	112 199	127 547	1 577	22 819	14 665	19		
1 376	- 35	543	173	514	-	105 608	105 794	92 770	92 956	671	24 662	17 234	20		
705	.	575	163	431	-	70 179	61 157	62 767	53 744	832	15 888	12 182	21		
1 100	.	2 132	162	1 228	-	77 696	63 474	70 288	56 067	892	21 355	15 336	22		
1 260	.	2 842	56	1 514	-	65 127	47 414	58 039	40 326	411	20 426	16 798	23		
437	- 8	- 39	- 164	- 915	-	160 246	149	153 194	+ 6 903	2 347	11 371	4 914	24		
2 796	1 345	- 140	1 242	- 250	-	550 851	66 929	499 905	15 983	18 710	52 292	11 662	25		
260	- 164	- 41	69	- 47	-	303 404	6 235	301 991	4 822	1 278	11 755	15 722	26		
-	-	-	-	- 20	-	11 212	- 20	10 584	+ 648	17	611	-	27		

B. Staatliche
I. Bruttoausgaben nach Arten, Eigenausgaben und

Lfd. Nr.	Verwaltungsweig	Zuweisungen an							Verwaltungs- und Zweckausgaben	
		Bund	Länder	Gemeinden und Gemeindeverbände	Persönliche Ausgaben	Allgemeiner Verwaltungsaufwand, sonstige sächliche Zweckausgaben 1)	Unterhaltung von unbeweglichem Vermögen 15)	Zinsen	zusammen	
										1 000 DM
1	Oberste Staatsorgane	-	-	-	9 612	12 578	202	-	22 392	
2	Innere Verwaltung	-	-	8 492	90 732	31 040	872	-	122 644	
3	Polizei	42	55	2 144	419 691	62 867	2 800	-	485 358	
4	Ziviler Bevölkerungsschutz	-	-	-	-	5 389	-	-	5 389	
5	Rechtspflege	-	-	-	339 363	79 945	4 870	-	424 178	
6	Schulen	-	720	264 793	1 306 607	113 410	1 702	-	1 421 719	
	darunter									
7	Ministerium, Schulverwaltung	-	720	17	9 569	1 302	1	-	10 872	
8	Volks-, Hilfs- und Sonderschulen	-	-	154 929	776 674	5 962	-	-	782 636	
9	Realschulen	-	-	20 076	94 589	9 348	-	-	103 937	
10	Höhere Schulen	-	-	43 059	247 382	49 210	1 617	-	298 209	
11	Berufsschulen	-	-	25 108	125 181	16 336	-	-	141 517	
12	Berufsfach- und Fachschulen	-	-	21 125	52 781	24 734	84	-	77 599	
13	Wissenschaft, Kunst und Volksbildung	-	57	28 810	175 323	225 265	7 573	-	408 161	
	darunter									
14	Hochschulen	-	-	936	112 623	66 958	4 741	-	184 322	
15	Hochschulkliniken	-	-	-	53 636	29 902	2 404	-	85 942	
16	Sonstige wissenschaftliche Institute	-	57	24	5 393	90 249	118	-	95 760	
17	Theater und Musik	-	-	11 645	-	9 454	-	-	9 454	
18	Kirchliche Angelegenheiten	-	-	170	184	32 340	915	-	33 439	
19	Sozialwesen	370 274	-	189 350	97 276	67 763	1 263	-	166 302	
	darunter									
20	Fürsorgeverwaltung	-	-	-	-	-	-	-	-	
21	Allgemeine Fürsorge	-	-	92 493	-	15 798	-	-	15 798	
22	Einrichtung der allgemeinen Fürsorge	143	-	11 123	5 198	8 054	881	-	14 133	
23	Jugendhilfe und ihre Einrichtungen	-	-	47 691	-	1 542	-	-	1 542	
24	Lastenausgleichsverwaltung	-	-	37 843	2 801	335	6	-	3 142	
25	Zuschüsse des Landes zum Lastenausgleichsfonds	370 131	-	-	-	-	-	-	-	
26	Sonstige Dienststellen der sozialen Kriegsfolgelasten	-	-	200	47 195	9 489	294	-	56 978	
27	Sonstige soziale Kriegsfolgelasten	-	-	-	9 451	1 095	-	-	10 546	
28	Miet- und Lastenbeihilfen	-	-	-	-	11 022	-	-	11 022	
29	Gesundheitswesen	-	-	94 719	1 025	62 313	46	-	63 384	
	darunter									
30	Gesundheitsdienst	-	-	13 672	-	13 674	-	-	13 674	
31	Krankenhäuser und Heilstätten	-	-	36 685	-	29 573	-	-	29 573	
32	Anstalten für Nerven- und Geistes Kranke	-	-	40	-	13	-	-	13	
33	Leibesübungen und Jugendpflege	-	-	43 058	-	18 408	-	-	18 408	
34	Wiedergutmachung	-	-	-	4 551	699 669	0	-	704 220	
35	Kriegsfolgelasten (ohne soziale)	-	-	8 234	-	10 212	-	-	10 212	
	darunter									
36	Kriegsfolgebehörden (ohne soziale)	-	-	-	-	-	-	-	-	
37	Kriegsschädenbeseitigung und Wiederaufbau (soweit nicht auf andere Verwaltungszweige aufgegliedert)	-	-	8 234	-	-	-	-	-	

Finanzen

Zuschußbedarf des Landes nach Verwaltungszweigen

Bruttoausgaben							insgesamt	Eigenausgaben (Reiner Finanzbedarf) 5) 6)	Zuschußbedarf 6)	Lfd. Nr.
Ausgaben der Vermögensbewegung										
Tilgung	Gewährung von Darlehen 2)	Zuführungen an Rücklagen und an Kapitalvermögen 3)	Erwerb von Grundvermögen	Neu- und Wiederaufbau, Erweiterungs- und Umbauten 4)	Neuan-schaffung von beweglichen Vermögen	zusammen				
1 000 DM										
-	-	-	-	929	303	1 232	23 624	23 622	23 464	1
-	-	-	-	5 164	729	5 893	137 029	129 667	124 251	2
-	-	-	755	5 216	9 621	15 592	503 191	399 941	389 596	3
-	-	-	-	-	-	-	5 389	5 112	5 104	4
-	-	-	-	14 329	2 337	16 666	440 844	440 608	261 551	5
-	4 221	-	4 664	9 653	6 474	25 012	1 712 244	1 345 771	1 342 258	6
-	-	-	-	438	126	564	12 173	12 173	11 911	7
-	329	-	-	-	-	329	937 894	725 403	725 312	8
-	465	-	-	-	49	514	124 527	88 242	88 147	9
-	2 696	-	-	7 865	2 063	12 624	353 892	279 841	278 875	10
-	-	-	-	-	115	115	166 740	137 034	137 018	11
-	731	-	4 664	1 350	4 091	10 836	109 560	95 620	93 879	12
-	403	-	42 794	87 639	28 525	159 361	596 389	544 024	470 445	13
-	403	-	42 794	39 348	16 643	99 188	284 446	252 684	227 899	14
-	-	-	-	19 734	4 647	24 381	110 323	94 899	47 013	15
-	-	-	-	27 592	7 068	34 660	130 501	125 468	124 936	16
-	-	-	-	-	-	-	21 099	21 048	21 037	17
-	80	-	-	723	6	809	34 418	34 258	34 251	18
-	25 621	-	-	4 797	1 305	31 723	757 649	620 405	593 229	19
-	-	-	-	-	-	-	-	-	-	20
-	6 497	-	-	-	-	6 497	114 788	46 706	40 691	21
-	5 534	-	-	1 970	237	7 741	33 140	22 260	18 371	22
-	-	-	-	-	-	-	49 233	48 699	48 655	23
-	-	-	-	8	-	8	40 993	+ 365	+ 365	24
-	-	-	-	-	-	-	370 131	370 131	370 131	25
-	-	-	-	700	451	1 151	58 329	58 242	57 692	26
-	149	-	-	-	-	149	10 695	1 250	716	27
-	-	-	-	-	-	-	11 022	5 861	5 861	28
-	61 609	-	97	338	88	62 132	220 235	215 734	210 497	29
-	-	-	-	-	-	-	27 346	27 346	26 960	30
-	59 353	-	-	-	-	59 353	125 611	125 282	121 449	31
-	2 015	-	-	-	-	2 015	2 068	2 063	2 063	32
-	241	-	-	-	-	241	61 707	57 540	57 145	33
-	166	-	-	-	2	168	704 388	313 024	310 223	34
-	-	-	-	-	164	164	18 610	9 964	9 918	35
-	-	-	-	-	-	-	-	-	-	36
-	-	-	-	-	-	-	8 234	8 234	8 234	37

Tabellenteil B

Noch: I. Bruttoausgaben nach Arten, Eigenausgaben und

Lfd. Nr.	Verwaltungsweig	Zuweisungen an			Verwaltungs- und Zweckausgaben				
		Bund	Länder	Gemeinden und Gemeindeverbände	Persönliche Ausgaben	Allgemeiner sächlicher Verwaltungsaufwand, sonstige sächliche Zweckausgaben 1)	Unterhaltung von unbeweglichem Vermögen 15)	Zinsen	zusammen
38	Bau- und Wohnungswesen (ohne Verkehrswesen)	78 579	-	89 761	64 736	210 583	232	23 281	298 832
39	darunter Vermessungswesen und Landesplanung .	-	-	46 815	4 534	4 373	16	-	8 923
40	Wohnungsbau und Wohnsiedlung	78 579	-	30 121	-	193 080	-	23 281	216 361
41	Verkehrswesen	-	-	483 494	2 398	6 437	113	-	8 948
42	darunter Bundesautobahnen einschl. Brücken .	-	-	-	-	-	-	-	-
43	Bundesstraßen einschl. Brücken	-	-	35 748	-	-	-	-	-
44	Landstraßen I. Ordnung einschl. Brücken	-	-	306 570	-	-	-	-	-
45	Landstraßen II. Ordnung einschl. Brücken	-	-	89 102	-	-	-	-	-
46	Sonstige Straßen, Wege und Brücken .	-	-	49 942	-	-	-	-	-
47	Wasserstraßen, Schifffahrt, Häfen . .	-	-	-	-	662	112	-	774
48	Wirtschaft (ohne "Wirtschaftliche Unternehmen") .	17 942	-	145 448	60 606	529 687	3 557	1 373	595 223
49	darunter Ernährung, Preisausgleich für Lebensmittel und dgl.	133	-	134	-	-	-	-	-
50	Landwirtschaftliche Siedlungen	5 003	-	-	-	11 870	-	1 373	13 243
51	Sonstige Förderung der Land- und Forstwirtschaft	12 806	-	40 347	7 208	360 218	176	-	367 602
52	Wasser- und Kulturbau	-	-	63 273	5 678	78 865	2 966	-	87 509
53	Flurbereinigung, Umlegung	-	-	-	22 606	62 829	91	-	85 526
54	Förderung von Handel, Industrie und Gewerbe	-	-	20 362	19 803	14 610	266	-	34 679
55	Kommunale Anstalten und Einrichtungen	-	-	21 332	-	-	-	-	-
56	Wirtschaftliche Unternehmen (den Hoheitsverwaltungen zugerechnet)	-	-	-	-	-	-	-	-
57	Finanz-, Steuer- und Schuldenverwaltung	-	-	10 359	278 185	34 607	2 664	-	315 456
58	Nicht aufteilbarer Schuldendienst (ohne Verwaltung)	934	-	-	-	178	-	67 264	67 442
59	Einnahmen und Ausgaben verschiedener Art	1 277	148	1 565	0	361	-	-	361
60	Allgemeines Kapitalvermögen (den Hoheitsverwaltungen zugerechnet)	-	-	-	-	-	-	-	-
61	Allgemeines Grundvermögen (den Hoheitsverwaltungen zugerechnet)	-	-	-	-	-	-	-	-
62	Sondervermögen (den Hoheitsverwaltungen zugerechnet)	-	-	-	-	-	-	-	-
63	Hoheitsverwaltungen insgesamt	469 048	980	1 327 339	2 850 289	2 184 644	26 809	91 918	5 153 660
64	darunter den Hoheitsverwaltungen zugerechnete Ausgaben für das Erwerbsvermögen . .	-	-	-	-	-	-	-	-
65	<u>Nachrichtlich:</u> VON DEN ALLGEMEINEN DECKUNGSMITTELN ABZUSETZENDE AUSGABEN FÜR DEN GESAMTHAUSHALT	313 806	822 402	1 390 022	5 507	22 376	3 332	-	31 215
66	davon Wirtschaftliche Unternehmen	-	-	-	5 507	21 141	2 466	-	29 114
67	Allgemeines Kapitalvermögen	-	-	-	-	40	-	-	40
68	Allgemeines Grundvermögen	-	-	517	-	1 195	866	-	2 061
69	Sondervermögen	-	-	3	-	-	-	-	-
70	Allgemeine Umlageausgaben	313 806	822 402	1 389 502	-	-	-	-	-
71	ZUFÜHRUNGEN AN RÜCKLAGEN FÜR DEN GESAMTHAUSHALT 10)	-	-	-	-	-	-	-	-
72	Hoheitsverwaltungen insgesamt	469 048	980	1 327 339	2 850 289	2 184 644	26 809	91 918	5 153 660
73	GESAMTAUSGABEN	782 854	823 382	2 717 361	2 855 796	2 207 020	30 141	91 918	5 184 875

Anmerkungen S. 14

Zuschußbedarf des Landes nach Verwaltungszweigen

Tabellenteil B

Bruttoausgaben							insgesamt	Eigenausgaben (Reiner Finanzbedarf) 5) 6)	Zuschußbedarf 6)	Lfd. Nr.
Ausgaben der Vermögensbewegung										
Tilgung	Gewährung von Darlehen 2)	Zuführungen an Rücklagen und an Kapitalvermögen 3)	Erwerb von Grundvermögen	Neu- und Wiederaufbau, Erweiterungs- und Umbauten 4)	Neuan-schaffung von beweglichem Vermögen	zusammen				
1 000 DM										
10 551	1 140 240 ¹²⁾	1 530	-	2 278	1 192	1 155 791	1 622 963	1 248 898	1 033 604	38
-	-	-	-	1 472	280	1 752	57 490	48 279	39 271	39
10 551	1 139 189 ¹²⁾	1 530	-	-	-	1 151 270	1 476 331	1 178 280	982 710	40
-	192 038	576	-	84	0	192 698	685 140	680 940	655 156	41
-	-	-	-	-	-	-	-	-	-	42
-	-	-	-	-	-	-	35 748	35 748	35 748	43
-	-	-	-	-	-	-	306 570	306 570	306 570	44
-	-	-	-	-	-	-	89 102	89 102	89 102	45
-	-	-	-	-	-	-	49 942	49 855	49 855	46
-	-	-	-	15	-	15	789	789	245	47
-	198 495	563	-	840	1 179	201 077	959 690	627 138	507 805	48
-	-	-	-	-	-	-	267	267	134	49
-	114 288	563	-	-	-	114 851	133 097	76 949	53 476	50
-	6 118	-	-	158	123	6 399	427 154	201 579	144 571	51
-	1 181	-	-	22	75	1 278	152 060	130 633	122 670	52
-	726	-	-	388	349	1 463	86 989	58 509	55 247	53
-	76 182	-	-	215	632	77 029	132 070	131 204	104 606	54
-	-	-	-	-	-	-	21 332	21 332	21 332	55
-	-	16 458	8 528	1 200	30	26 216	26 216	26 216	21 518	56
-	-	-	-	6 288	2 201	8 489	334 304	329 143	289 119	57
27 743	-	-	-	-	-	27 743	96 119	67 015	66 950	58
-	-	-	-	-	-	-	3 351	+ 3 315	+ 13 030	59
-	-	32 278	-	-	-	32 278	32 278	32 278	30 564	60
-	-	-	14 232	5 092	142	19 466	19 466	19 466	17 049	61
-	-	-	-	-	-	-	-	-	+ 835	62
38 294	1 622 873 ¹²⁾	51 405	71 070	144 570	54 298	1 982 510	8 933 537	7 109 909	6 382 687	63
-	-	48 736	22 760	6 292	172	77 960	77 960	77 960	68 296	64
-	-	-	-	-	-	-	2 557 445	-	-	65
-	-	-	-	-	-	-	29 114	-	-	66
-	-	-	-	-	-	-	40	-	-	67
-	-	-	-	-	-	-	2 578	-	-	68
-	-	-	-	-	-	-	3	-	-	69
-	-	-	-	-	-	-	2 525 710	-	-	70
-	-	385	-	-	-	385	385	-	-	71
38 294	1 622 873	51 405	71 070	144 570	54 298	1 982 510	8 933 537	-	-	72
38 294	1 622 873	51 790	71 070	144 570	54 298	1 982 895	11 491 367	-	-	73

Tabellenteil B

II. Spezielle Deckungsmittel des Landes

Lfd. Nr.	Verwaltungszweig	Spezielle Deckungsmittel ⁵⁾								insgesamt
		Zuweisungen bzw. Darlehen vom Bund	Zuweisungen von		Gebühren, Entgelte, Strafen	Rückflüsse von Darlehen	Entnahmen aus Rücklagen und aus Kapitalvermögen ¹⁾	Schulden aus Kreditmarktmitteln	übrige Einnahmen ¹⁹⁾	
			anderen Ländern	Gemeinden und Gemeindeverbänden						
1 000 DM										
1	Oberste Staatsorgane	2	-	-	1	-	-	-	157	160
2	Innere Verwaltung	7 308	54	-	4 721	2	-	-	693	12 778
3	Polizei	8 754	364	94 132	6 658	-	-	-	3 687	113 595
4	Ziviler Bevölkerungsschutz . .	265	-	12	-	-	-	-	8	285
5	Rechtspflege	236	-	-	136 148	8	-	-	42 901	179 293
6	Schulen	17 084	-	349 389	961	-	-	-	2 552	369 986
	darunter									
7	Ministerium, Schulverwaltung	-	-	-	260	-	-	-	2	262
8	Volks-, Hilfs- und Sonderschulen	15 499	-	196 992	1	-	-	-	90	212 582
9	Realschulen	570	-	35 715	91	-	-	-	4	36 380
10	Höhere Schulen	145	-	73 906	1	-	-	-	965	75 017
11	Berufsschulen	51	-	29 655	-	-	-	-	16	29 722
12	Berufsfach- und Fachschulen .	819	-	13 121	399	-	-	-	1 342	15 681
13	Wissenschaft, Kunst und Volksbildung	38 090	-	14 275	57 099	12	-	-	16 468	125 944
	darunter									
14	Hochschulen	23 879	-	7 883	12 949	11	-	-	11 825	56 547
15	Hochschulkliniken	9 127	-	6 297	43 954	1	-	-	3 931	63 310
16	Sonstige wissenschaftliche Institute	5 033	-	-	48	-	-	-	484	5 565
17	Theater und Musik	51	-	-	-	-	-	-	11	62
18	Kirchliche Angelegenheiten . .	160	-	-	-	-	-	-	7	167
19	Sozialwesen	133 935	-	3 309	3 620	17 245	-	-	6 311	164 420
	darunter									
20	Fürsorgeverwaltung	-	-	-	-	-	-	-	-	-
21	Allgemeine Fürsorge	67 906	-	176	-	5 553	-	-	462	74 097
22	Einrichtungen der allgemeinen Fürsorge	9 934	-	946	691	-	-	-	3 198	14 769
23	Jugendhilfe und ihre Einrichtungen	-	-	534	-	-	-	-	44	578
24	Lastenausgleichsverwaltung .	41 358	-	-	-	-	-	-	-	41 358
25	Zuschüsse des Landes zum Lastenausgleichsfonds	-	-	-	-	-	-	-	-	-
26	Sonstige Dienststellen der sozialen Kriegsfolgelasten .	87	-	-	431	22	-	-	97	637
27	Sonstige soziale Kriegsfolgelasten	9 442	-	3	-	434	-	-	100	9 979
28	Miet- und Lastenbeihilfen . .	5 161	-	-	-	-	-	-	-	5 161

Anmerkungen S. 14

nach Arten und Verwaltungszweigen

Tabellenteil B

Lfd. Nr.	Verwaltungszweig	Spezielle Deckungsmittel ⁵⁾								insgesamt
		Zuweisungen bzw. Darlehen vom Bund	Zuweisungen von		Gebühren, Entgelte, Strafen	Rückflüsse von Darlehen	Entnahmen aus Rücklagen und aus Kapitalvermögen ¹¹⁾	Schulden aus Kreditmarktmitteln	übrige Einnahmen ¹⁹⁾	
			anderen Ländern	Gemeinden und Gemeindeverbänden						
1 000 DM										
29	Gesundheitswesen	4 167	-	334	435	3 906	-	-	896	9 738
	darunter									
30	Gesundheitsdienst	-	-	-	136	100	-	-	150	386
31	Krankenhäuser und Heilstätten	-	-	329	-	3 434	-	-	399	4 162
32	Anstalten für Nerven- und Geistesranke	-	-	5	-	-	-	-	-	5
33	Leibesübungen und Jugendpflege	4 167	-	-	-	372	-	-	23	4 562
34	Wiedergutmachung	391 364	-	-	1	1 344	-	-	1 456	394 165
35	Kriegsfolgelasten (ohne soziale)	8 646	-	-	-	-	-	-	46	8 692
	darunter									
36	Kriegsfolgebehörden (ohne soziale)	-	-	-	-	-	-	-	-	-
37	Kriegsschädenbeseitigung und Wiederaufbau (soweit nicht auf andere Verwaltungszweige aufgegliedert)	-	-	-	-	-	-	-	-	-
38	Bau- und Wohnungswesen (ohne Verkehrswesen)	357 524	-	16 541	8 288	150 252	-	8 065	48 689	589 359
	darunter									
39	Vermessungswesen und Landesplanung	-	-	9 211	1 415	-	-	-	7 593	18 219
40	Wohnungsbau und Wohnsiedlung	294 024	-	4 027	-	149 388	-	8 065	38 117	493 621
41	Verkehrswesen	4 200	-	-	68	2 893	131	-	22 692	29 984
	darunter									
42	Bundesautobahnen einschl. Brücken	-	-	-	-	-	-	-	-	-
43	Bundesstraßen einschl. Brücken	-	-	-	-	-	-	-	-	-
44	Landstraßen I. Ordnung einschl. Brücken	-	-	-	-	-	-	-	-	-
45	Landstraßen II. Ordnung einschl. Brücken	-	-	-	-	-	-	-	-	-
46	Sonstige Straßen, Wege und Brücken	87	-	-	-	-	-	-	-	87
47	Wasserstraßen, Schifffahrt, Häfen	-	-	-	-	-	-	-	535	535

Tabellenteil B Noch: II. Spezielle Deckungsmittel des Landes nach Arten und Verwaltungszweigen

Lfd. Nr.	Verwaltungszweig	Spezielle Deckungsmittel ⁵⁾								insgesamt
		Zuweisungen bzw. Darlehen vom Bund	Zuweisungen von		Gebühren, Entgelte, Strafen	Rückflüsse von Darlehen	Entnahmen aus Rücklagen und aus Kapitalvermögen ¹¹⁾	Schulden aus Kreditmarktmitteln	Übrige Einnahmen ¹⁹⁾	
			anderen Ländern	Gemeinden und Gemeindeverbänden						
1 000 DM										
48	Wirtschaft (ohne "Wirtschaftliche Unternehmen")	330 734	-	1 818	63 157	38 094	15	-	18 067	451 885
	darunter									
49	Ernährung, Preisausgleich für Lebensmittel und dgl.	-	-	-	-	-	-	-	133	133
50	Landwirtschaftliche Siedlungen	56 148	-	-	556	15 831	-	-	7 086	79 621
51	Sonstige Förderung der Land- und Forstwirtschaft	225 575	-	-	53 375	2 525	-	-	1 108	282 583
52	Wasser- und Kulturbau	19 609	-	1 818	346	2 213	-	-	5 404	29 390
53	Flurbereinigung, Umlegung	28 480	-	-	182	2 243	-	-	837	31 742
54	Förderung von Handel, Industrie und Gewerbe	866	-	-	7 825	15 282	15	-	3 476	27 464
55	Kommunale Anstalten und Einrichtungen	-	-	-	-	-	-	-	-	-
56	Wirtschaftliche Unternehmen (den Hoheitsverwaltungen zugerechnet)	-	-	-	-	-	-	-	4 698	4 698
57	Finanz-, Steuer- und Schuldenverwaltung	5 161	-	-	36 545	151	-	-	3 328	45 185
58	Nicht aufteilbarer Schuldendienst (ohne Verwaltung)	27 692	1 412	-	-	-	-	-	65	29 169
59	Einnahmen und Ausgaben verschiedener Art	-	-	6 666	-	385	-	-	9 330	16 381
60	Allgemeines Kapitalvermögen (den Hoheitsverwaltungen zugerechnet)	-	-	-	-	3	1 711	-	-	1 714
61	Allgemeines Grundvermögen (den Hoheitsverwaltungen zugerechnet)	-	-	-	-	-	-	-	2 417	2 417
62	Sondervermögen (den Hoheitsverwaltungen zugerechnet)	-	-	-	-	-	-	-	835	835
63	Hoheitsverwaltungen insgesamt	1 335 322	1 830	486 476	317 702	214 295	1 857	8 065	185 303	2 550 850
	darunter									
64	den Hoheitsverwaltungen zugerechnete Einnahmen für das Erwerbvermögen	-	-	-	-	3	1 711	-	7 950	9 664
	<u>Nachrichtlich:</u>									
65	VON DEN ALLGEMEINEN DECKUNGSMITTELN ABZUSETZENDE EINKOMMEN FÜR DEN GESAMTHAUSHALT	146	183	-	8 878 909	-	-	-	150 881	9 030 119
	davon									
66	Wirtschaftliche Unternehmen	4	-	-	133	-	-	-	35 149	35 286
67	Allgemeines Kapitalvermögen	-	-	-	-	-	-	-	8 311	8 311
68	Allgemeines Grundvermögen	-	-	-	-	-	-	-	4 793	4 793
69	Sondervermögen	-	-	-	-	-	-	-	86	86
70	Allgemeine Umlageeinnahmen, Steuern und steuerähnliche Einnahmen	142	183	-	8 878 776	-	-	-	102 542	8 981 643
71	ENTNAHMEN AUS RÜCKLAGEN FÜR DEN GESAMTHAUSHALT ¹⁰⁾	-	-	-	-	-	14 840	-	32 296	47 136
72	Hoheitsverwaltungen insgesamt	1 335 322	1 830	486 476	317 702	214 295	1 857	8 065	185 303	2 550 850
73	GESAMTEINKOMMEN	1 335 468	2 013	486 476	9 196 611	214 295	16 697	8 065	368 480	11 628 105

Anmerkungen S. 14

III. Allgemeine Deckungsmittel nach Arten und Gesamtabschluß des Landes

Tabellenteil B

Art der Einnahmen/Ausgaben	Einnahmen	Ausgaben	Art der Einnahmen/Ausgaben	Einnahmen	Ausgaben
	1 000 DM			1 000 DM	
<u>Zuschußbedarf</u> ¹⁶⁾	-	6 382 687	Gewinnanteile an Spiel- und Wettunternehmen	102 725	-
Finanzausgleichszahlungen an andere Länder	142	759 908	Lotterie	932	-
Beitrag zum Bundeshaushalt	-	313 806	Spielbanken	183	-
Finanzhilfe an Küstenländer	-	62 494	Toto	1 994	-
Allgemeine Finanzzuweisungen	-	1 389 502	Zahlenlotto	99 616	-
Schlüsselzuweisungen einschl. Grundsteuerausfallentschädigung	-	1 079 384	Erträge aus Erwerbsvermögen	16 741	-
Zuweisungen aus dem Ausgleichstock	-	16 303	Wirtschaftliche Unternehmen	6 172	-
Zuweisungen gem. FAG. § 15/2	-	264 727	Elektrizitätsversorgung	-	-
Finanzzuweisung für ausgefallene Gewerbesteuer	-	29 088	Verkehrsunternehmen	-	4 979
Allgemeine Umlagen	-	-	Hafen- und Umschlagunternehmen	-	-
<u>Deckungsbedarf</u>	-	8 908 255	Domänen und Forsten	3 924	-
<u>Allgemeine Deckungsmittel</u>	8 998 242	-	Gewerbliche und industrielle Unternehmen	-	-
Steuern (dem Land verbleibend)	8 878 776	-	Kur- und Badebetriebe, Mineralquellen	-	498
Einkommensteueraufkommen	8 120 471	-	Bank-, Spar- und Kreditinstitute	7 755	-
Lohnsteuer	3 932 894	-	Sonstige	-	30
Veranlagte Einkommensteuer	3 746 023	-	Allgemeines Kapitalvermögen	8 271	-
Nicht veranlagte Steuer vom Ertrag	441 554	-	Allgemeines Grundvermögen	2 215	-
An den Bund abgeführte Einkommensteuer	-	2 842 165	Sondervermögen	83	-
Dem Land verbleibende Einkommensteuer	5 278 306	-	<u>Mehreinnahmen</u> (Unterschied zwischen Deckungsbedarf und allgemeinen Deckungsmitteln)	89 987	-
Körperschaftsteueraufkommen	2 649 455	-	Rücklagen für den Gesamthaushalt (Entnahmen nach Abzug der Zuführungen)	14 455	-
An den Bund abgeführte Körperschaftsteuer	-	927 309	Entnahmen	14 840	-
Dem Land verbleibende Körperschaftsteuer	1 722 146	-	Zuführungen	-	385
Vermögensteuer ¹⁷⁾	596 944	-	Abwicklung der Vorjahre	32 296	-
Erbchaftsteuer	160 730	-	<u>Mehreinnahmen insgesamt</u>	136 738	-
Grunderwerbsteuer	53 886	-			
Kapitalverkehrsteuer	65 734	-			
Kraftfahrzeugsteuer	539 609	-			
Versicherungsteuer	78 125	-			
Rennwett- und Lotteriesteuer	104 372	-			
Wechselsteuer	44 081	-			
Feuerschutzsteuer	8 682	-			
Ausgleichsumlage gewerblicher Betriebe (Saldo)	0	-			
Biersteuer	226 158	-			
Sonstige Steuern	-	-			

I. Ausgaben nach Art ihrer Deckung und spezielle Deckungsmittel der Gemeinden

1. Brutto

Lfd. Nr.	Gemeindegrößenklasse Gemeindeverband	Allgemeine Verwaltung	Öffentliche Sicherheit und Ordnung	Schulen	Kultur
1	Kreisfreie Städte davon	214 472	132 378	766 265	250 721
2	mit 200 000 und mehr Einwohnern	119 553	84 005	456 428	174 199
3	" 100 000 bis unter 200 000 Einwohnern . . .	61 991	32 280	184 888	62 137
4	" weniger als 100 000 " . . .	32 928	16 093	124 949	14 385
5	Kreisangehörige Gemeinden und Ämter sowie Landkreise davon	278 284	97 048	750 784	43 016
6	Amtsfreie Gemeinden davon	101 027	26 021	376 127	25 752
7	mit 20 000 und mehr Einwohnern	56 400	15 767	228 471	18 657
8	" 10 000 bis unter 20 000 Einwohnern . . .	20 051	6 332	75 148	4 515
9	" 5 000 " " 10 000 " . . .	14 383	2 871	42 931	1 276
10	" 3 000 " " 5 000 " . . .	6 619	873	16 252	410
11	" 2 000 " " 3 000 " . . .	1 432	146	6 166	759
12	" 1 000 " " 2 000 " . . .	1 441	27	4 522	76
13	" weniger als 1 000 " . . .	701	5	2 637	59
14	Amtsangehörige Gemeinden und Ämter davon	96 602	16 845	265 522	9 425
15	mit 20 000 und mehr Einwohnern	6 084	91	20 808	2 253
16	" 10 000 bis unter 20 000 Einwohnern . . .	3 591	119	32 561	1 248
17	" 5 000 " " 10 000 " . . .	3 445	197	46 307	1 631
18	" 3 000 " " 5 000 " . . .	2 595	130	43 966	1 142
19	" 2 000 " " 3 000 " . . .	2 025	70	35 569	640
20	" 1 000 " " 2 000 " . . .	2 842	75	38 401	938
21	" weniger als 1 000 " . . .	2 523	82	36 085	831
22	Ämter	73 497	16 081	11 825	742
23	Landkreise	80 655	54 182	109 135	7 839
24	Landschaftsverbände	15 317	-	3 630	15 547
25	Siedlungsverband Ruhrkohlenbezirk	1 270	-	-	-
26	Insgesamt	509 343	229 426	1 520 679	309 284

Finanzen

(nach Größenklassen) und der Gemeindeverbände nach Verwaltungszweigen
ausgaben

Bruttoausgaben								Lfd. Nr.
Fürsorge und Jugendhilfe	Gesundheits- und Jugendpflege	Bau- und Wohnungswesen	Öffentliche Einrich- tungen, Wirtschafts- förderung	Wirt- schaftliche Unternehmen (den Kämmerer- verwaltungen zugerechnet)	Finanzen und Steuern 9)	Allgemeines Kapital- und Grundvermögen sowie Sondervermögen (den Kämmerer- verwaltungen zugerechnet)	Kämmerer- verwaltungen insgesamt	
1 000 DM								
599 391	476 236	1 172 055	917 755	350 151	73 938	329 022	5 282 384	1
393 005	316 040	782 211	566 153	237 382	44 259	190 828	3 364 063	2
132 675	98 385	237 421	222 716	95 702	18 770	82 812	1 229 777	3
73 711	61 811	152 423	128 886	17 067	10 909	55 382	688 544	4
499 448	308 291	915 389	702 315	124 290	93 706	229 539	4 042 110	5
157 840	122 610	426 663	390 129	57 723	47 531	137 429	1 868 852	6
99 572	72 138	260 309	233 465	35 164	25 481	91 370	1 136 794	7
34 024	32 400	84 129	80 473	10 896	12 071	22 554	382 593	8
16 919	11 551	49 333	45 994	4 894	6 939	18 097	215 188	9
5 244	4 727	19 288	16 551	3 526	2 334	4 113	79 937	10
1 143	864	4 740	4 578	1 442	495	565	22 330	11
650	632	5 683	5 922	905	135	545	20 538	12
288	298	3 181	3 146	896	76	185	11 472	13
113 932	56 164	292 865	281 524	39 845	34 967	80 724	1 288 415	14
5 314	13 205	16 240	19 013	3 140	18	9 399	95 565	15
5 144	5 384	30 406	29 586	3 608	185	19 035	130 867	16
8 762	7 648	54 225	55 204	5 496	177	17 369	200 461	17
7 339	7 207	51 687	53 245	4 261	120	12 493	184 185	18
4 797	4 891	34 439	32 961	4 622	60	7 811	127 885	19
5 495	3 948	41 220	40 792	7 021	243	5 811	146 786	20
3 648	2 994	36 143	36 851	8 208	164	4 347	131 876	21
73 433	10 887	28 505	13 872	3 489	34 000	4 459	270 790	22
227 676	129 517	195 861	30 662	26 722	11 208	11 386	884 843	23
405 718	184 625	608 525	5 712	24 591	2 150	8 827	1 274 642	24
-	-	10 717	940	-	173	-	13 100	25
1 504 557	969 152	2 706 686	1 626 722	499 032	169 967	567 388	10 612 236	26

Tabellenteil C

Noch: I. Ausgaben nach Art ihrer Deckung und spezielle Deckungsmittel der Gemeinden

Lfd. Nr.	Gemeindegrößenklasse Gemeindeverband	DM je Einwohner			
		Allgemeine Verwaltung	Öffentliche Sicherheit und Ordnung	Schulen	Kultur
1	Kreisfreie Städte	26,40	16,30	94,32	30,86
	davon				
2	mit 200 000 und mehr Einwohnern	23,66	16,62	90,32	34,47
3	" 100 000 bis unter 200 000 Einwohnern . . .	31,33	16,31	93,45	31,41
4	" weniger als 100 000 " . . .	30,16	14,74	114,43	13,17
5	Kreisangehörige Gemeinden und Ämter sowie Landkreise	34,83	12,14	93,96	5,38
	davon				
6	Amtsfreie Gemeinden	22,94	5,91	85,42	5,85
	davon				
7	mit 20 000 und mehr Einwohnern	23,19	6,48	93,92	7,67
8	" 10 000 bis unter 20 000 Einwohnern . . .	20,52	6,48	76,92	4,62
9	" 5 000 " " 10 000 " . . .	24,26	4,84	72,42	2,15
10	" 3 000 " " 5 000 " . . .	28,96	3,82	71,10	1,79
11	" 2 000 " " 3 000 " . . .	26,76	2,73	115,22	14,18
12	" 1 000 " " 2 000 " . . .	20,31	0,38	63,75	1,07
13	" weniger als 1 000 " . . .	14,66	0,10	55,13	1,23
14	Amtsangehörige Gemeinden und Ämter	26,93	4,69	74,01	2,63
	davon				
15	mit 20 000 und mehr Einwohnern	22,03	0,33	75,35	8,16
16	" 10 000 bis unter 20 000 Einwohnern . . .	8,28	0,27	75,07	2,88
17	" 5 000 " " 10 000 " . . .	4,87	0,28	65,50	2,31
18	" 3 000 " " 5 000 " . . .	3,95	0,20	66,98	1,74
19	" 2 000 " " 3 000 " . . .	4,38	0,15	76,99	1,39
20	" 1 000 " " 2 000 " . . .	4,90	0,13	66,21	1,62
21	" weniger als 1 000 " . . .	5,34	0,17	76,41	1,76
22	Ämter	20,49	4,48	3,30	0,21
23	Landkreise	10,09	6,78	13,66	0,98
24	Landschaftsverbände	0,95	-	0,23	0,96
25	Siedlungsverband Ruhrkohlenbezirk	0,22	-	-	-
26	Insgesamt	31,61	14,24	94,36	19,19

Anmerkungen S. 14

(nach Größenklassen) und der Gemeindeverbände nach Verwaltungszweigen, 1. Bruttoausgaben

Tabellenteil C

Bruttoausgaben								Lfd. Nr.
Fürsorge und Jugendhilfe	Gesundheits- und Jugendpflege	Bau- und Wohnungswesen	Öffentliche Einrichtungen, Wirtschaftsförderung	Wirtschaftliche Unternehmen (den Kämmererverwaltungen zugerechnet)	Finanzen und Steuern 9)	Allgemeines Kapital- und Grundvermögen sowie Sondervermögen (den Kämmererverwaltungen zugerechnet)	Kämmererverwaltungen insgesamt	
DM je Einwohner								
73,78	58,62	144,27	112,97	43,10	9,10	40,50	650,22	1
77,77	62,54	154,78	112,03	46,97	8,76	37,76	665,68	2
67,06	49,73	120,00	112,57	48,37	9,49	41,85	621,57	3
67,51	56,61	139,59	118,03	15,63	9,99	50,72	630,58	4
62,50	38,58	114,56	87,89	15,55	11,73	28,73	505,85	5
35,85	27,85	96,90	88,60	13,11	10,79	31,21	424,43	6
40,93	29,66	107,01	95,97	14,46	10,47	37,56	467,32	7
34,83	33,16	86,11	82,37	11,15	12,36	23,09	391,61	8
28,54	19,49	83,23	77,59	8,26	11,71	30,53	363,02	9
22,94	20,68	84,38	72,41	15,43	10,21	18,00	349,72	10
21,36	16,14	88,57	85,54	26,95	9,25	10,56	417,26	11
9,16	8,91	80,11	83,48	12,76	1,90	7,68	289,51	12
6,02	6,23	66,51	65,78	18,73	1,59	3,87	239,85	13
31,76	15,65	81,63	78,47	11,11	9,75	22,50	359,13	14
19,24	47,82	58,81	68,85	11,37	0,06	34,04	346,06	15
11,86	12,41	70,11	68,21	8,32	0,43	43,89	301,73	16
12,39	10,82	76,69	78,08	7,77	0,25	24,57	283,53	17
11,18	10,98	78,75	81,12	6,49	0,18	19,03	280,60	18
10,38	10,59	74,54	71,34	10,00	0,13	16,91	276,80	19
9,47	6,81	71,07	70,33	12,10	0,42	10,02	253,08	20
7,72	6,34	76,53	78,03	17,38	0,35	9,21	279,24	21
20,47	3,03	7,94	3,87	0,97	9,48	1,24	75,48	22
28,49	16,21	24,51	3,84	3,34	1,40	1,43	110,73	23
25,18	11,46	37,76	0,35	1,53	0,13	0,55	79,10	24
-	-	1,89	0,17	-	0,03	-	2,31	25
93,36	60,14	167,96	100,95	30,97	10,55	35,21	658,54	26

Noch: I. Ausgaben nach Art ihrer Deckung und spezielle Deckungsmittel der Gemeinden

Tabellenteil C

2. Rein

Lfd. Nr.	Gemeindengrößenklasse Gemeindeverband	1 000 DM			
		Allgemeine Verwaltung	Öffentliche Sicherheit und Ordnung	Schulen	Kultur
1	Kreisfreie Städte	213 274	132 285	765 549	250 057
	davon				
2	mit 200 000 und mehr Einwohnern	118 444	83 917	455 854	173 554
3	" 100 000 bis unter 200 000 Einwohnern . . .	61 945	32 280	184 774	62 118
4	" weniger als 100 000 " . . .	32 885	16 088	124 921	14 385
5	Kreisangehörige Gemeinden und Ämter sowie Landkreise	278 121	97 025	750 283	42 973
	davon				
6	Amtsfreie Gemeinden	100 916	26 011	375 745	25 724
	davon				
7	mit 20 000 und mehr Einwohnern	56 354	15 758	228 173	18 630
8	" 10 000 bis unter 20 000 Einwohnern . . .	20 000	6 331	75 079	4 514
9	" 5 000 " " 10 000 " . . .	14 373	2 871	42 921	1 276
10	" 3 000 " " 5 000 " . . .	6 615	873	16 247	410
11	" 2 000 " " 3 000 " . . .	1 432	146	6 166	759
12	" 1 000 " " 2 000 " . . .	1 441	27	4 522	76
13	" weniger als 1 000 " . . .	701	5	2 637	59
14	Amtsangehörige Gemeinden und Ämter	96 550	16 834	265 442	9 410
	davon				
15	mit 20 000 und mehr Einwohnern	6 084	91	20 796	2 238
16	" 10 000 bis unter 20 000 Einwohnern . . .	3 568	119	32 536	1 248
17	" 5 000 " " 10 000 " . . .	3 423	197	46 307	1 631
18	" 3 000 " " 5 000 " . . .	2 592	119	43 942	1 142
19	" 2 000 " " 3 000 " . . .	2 025	70	35 569	640
20	" 1 000 " " 2 000 " . . .	2 842	75	38 401	938
21	" weniger als 1 000 " . . .	2 523	82	36 085	831
22	Ämter	73 493	16 081	11 806	742
23	Landkreise	80 655	54 180	109 096	7 839
24	Landschaftsverbände	15 317	-	3 630	15 547
25	Siedlungsverband Ruhrkohlenbezirk	1 270	-	-	-
26	Insgesamt	507 982	229 310	1 519 462	308 577

Anmerkungen S. 14

(nach Größenklassen) und der Gemeindeverbände nach Verwaltungszweigen
ausgaben

Tabellenteil C

Reinausgaben								Lfd. Nr.
Fürsorge und Jugendhilfe	Gesundheits- und Jugendpflege	Bau- und Wohnungswesen	Öffentliche Einrich- tungen, Wirtschafts- förderung	Wirt- schaftliche Unternehmen (den Kämmerer- verwaltungen zugerechnet)	Finanzen und Steuern (9)	Allgemeines Kapital- und Grundvermögen sowie Sondervermögen (den Kämmerer- verwaltungen zugerechnet)	Kämmerer- verwaltungen insgesamt	
1 000 DM								
580 181	469 773	1 165 961	875 858	350 151	70 331	308 790	5 182 210	1
379 661	311 067	777 891	537 097	237 382	40 868	170 598	3 286 333	2
128 769	97 279	236 292	216 017	95 702	18 681	82 810	1 216 667	3
71 751	61 427	151 778	122 744	17 067	10 782	55 382	679 210	4
498 089	307 619	914 075	695 582	124 290	93 533	229 539	4 031 129	5
157 404	122 205	425 628	384 339	57 723	47 364	137 429	1 860 488	6
99 191	71 850	259 733	228 295	35 164	25 330	91 370	1 129 848	7
33 985	32 317	83 759	79 987	10 896	12 058	22 554	381 480	8
16 903	11 518	49 245	45 877	4 894	6 936	18 097	214 911	9
5 244	4 726	19 287	16 534	3 526	2 334	4 113	79 909	10
1 143	864	4 740	4 578	1 442	495	565	22 330	11
650	632	5 683	5 922	905	135	545	20 538	12
288	298	3 181	3 146	896	76	185	11 472	13
113 850	56 117	292 619	280 584	39 845	34 965	80 724	1 286 940	14
5 232	13 186	16 221	18 567	3 140	18	9 399	94 972	15
5 144	5 367	30 316	29 287	3 608	185	19 035	130 413	16
8 762	7 648	54 174	55 090	5 496	177	17 369	200 274	17
7 339	7 207	51 601	53 164	4 261	118	12 493	183 978	18
4 797	4 891	34 439	32 961	4 622	60	7 811	127 885	19
5 495	3 948	41 220	40 792	7 021	243	5 811	146 786	20
3 648	2 994	36 143	36 851	8 208	164	4 347	131 876	21
73 433	10 876	28 505	13 872	3 489	34 000	4 459	270 756	22
226 835	129 297	195 828	30 659	26 722	11 204	11 386	883 701	23
395 873	116 432	608 413	5 712	24 591	2 150	8 827	1 196 492	24
-	-	10 717	940	-	173	-	13 100	25
1 474 143	893 824	2 699 166	1 578 092	499 032	166 187	547 156	10 422 931	26



Tabellenteil C

Noch: I. Ausgaben nach Art ihrer Deckung und spezielle Deckungsmittel der Gemeinden

Lfd. Nr.	Gemeindegrößenklasse Gemeindeverband	DM je Einwohner			
		Allgemeine Verwaltung	Öffentliche Sicherheit und Ordnung	Schulen	Kultur
1	Kreisfreie Städte	26,25	16,28	94,23	30,78
	davon				
2	mit 200 000 und mehr Einwohnern	23,44	16,61	90,20	34,34
3	" 100 000 bis unter 200 000 Einwohnern . . .	31,31	16,32	93,39	31,40
4	" weniger als 100 000 " . . .	30,12	14,73	114,40	13,17
5	Kreisangehörige Gemeinden und Ämter sowie Landkreise	34,81	12,14	93,89	5,38
	davon				
6	Amtsfreie Gemeinden	22,92	5,91	85,33	5,84
	davon				
7	mit 20 000 und mehr Einwohnern	23,17	6,48	93,80	7,66
8	" 10 000 bis unter 20 000 Einwohnern . . .	20,47	6,48	76,85	4,62
9	" 5 000 " " 10 000 " . . .	24,25	4,84	72,41	2,15
10	" 3 000 " " 5 000 " . . .	28,94	3,82	71,08	1,79
11	" 2 000 " " 3 000 " . . .	26,76	2,73	115,22	14,18
12	" 1 000 " " 2 000 " . . .	20,31	0,38	63,75	1,07
13	" weniger als 1 000 " . . .	14,66	0,10	55,13	1,23
14	Amtsangehörige Gemeinden und Ämter	26,91	4,69	73,99	2,62
	davon				
15	mit 20 000 und mehr Einwohnern	22,03	0,33	75,31	8,10
16	" 10 000 bis unter 20 000 Einwohnern . . .	8,23	0,27	75,01	2,88
17	" 5 000 " " 10 000 " . . .	4,84	0,28	65,49	2,31
18	" 3 000 " " 5 000 " . . .	3,95	0,18	66,95	1,74
19	" 2 000 " " 3 000 " . . .	4,38	0,15	76,99	1,39
20	" 1 000 " " 2 000 " . . .	4,90	0,13	66,21	1,62
21	" weniger als 1 000 " . . .	5,34	0,17	76,41	1,76
22	Ämter	20,48	4,48	3,29	0,21
23	Landkreise	10,09	6,78	13,65	0,98
24	Landschaftsverbände	0,95	-	0,23	0,96
25	Siedlungsverband Ruhrkohlenbezirk	0,22	-	-	-
26	Insgesamt	31,52	14,23	94,29	19,15

Anmerkungen S. 14

(nach Größenklassen) und der Gemeindeverbände nach Verwaltungszweigen, 2. Reinausgaben

Tabellenteil C

Reinausgaben								Lfd. Nr.
Fürsorge und Jugendhilfe	Gesundheits- und Jugendpflege	Bau- und Wohnungswesen	Öffentliche Einrichtungen, Wirtschaftsförderung	Wirtschaftliche Unternehmen (den Kämmererverwaltungen zugerechnet)	Finanzen und Steuern 9)	Allgemeines Kapital- und Grundvermögen sowie Sondervermögen (den Kämmererverwaltungen zugerechnet)	Kämmererverwaltungen insgesamt	
DM je Einwohner								
71,42	57,83	143,52	107,81	43,10	8,66	38,01	637,89	1
75,13	61,55	153,93	106,28	46,97	8,09	33,76	650,30	2
65,08	49,17	119,43	109,18	48,37	9,44	41,86	614,95	3
65,71	56,26	139,00	112,41	15,63	9,88	50,72	622,03	4
62,33	38,50	114,39	87,05	15,55	11,70	28,73	504,47	5
35,75	27,75	96,66	87,29	13,11	10,76	31,21	422,53	6
40,77	29,54	106,77	93,85	14,45	10,41	37,56	464,46	7
34,79	33,08	85,73	81,87	11,15	12,34	23,09	390,47	8
28,51	19,43	83,08	77,39	8,26	11,70	30,53	362,55	9
22,94	20,68	84,38	72,34	15,43	10,21	17,99	349,60	10
21,36	16,14	88,57	85,54	26,95	9,25	10,56	417,26	11
9,16	8,91	80,11	83,48	12,76	1,90	7,68	289,51	12
6,02	6,23	66,51	65,78	18,73	1,59	3,87	239,85	13
31,74	15,64	81,56	78,21	11,11	9,75	22,50	358,72	14
18,95	47,75	58,74	67,23	11,37	0,06	34,04	343,91	15
11,86	12,37	69,90	67,52	8,32	0,43	43,89	300,68	16
12,39	10,82	76,62	77,92	7,77	0,25	24,57	283,26	17
11,18	10,98	78,61	81,00	6,49	0,18	19,03	280,29	18
10,38	10,59	74,54	71,34	10,00	0,13	16,91	276,80	19
9,47	6,80	71,07	70,33	12,10	0,42	10,02	253,07	20
7,73	6,34	76,53	78,03	17,38	0,35	9,20	279,24	21
20,47	3,03	7,95	3,87	0,97	9,48	1,24	75,47	22
28,39	16,18	24,51	3,84	3,35	1,40	1,42	110,59	23
24,57	7,23	37,75	0,35	1,53	0,13	0,55	74,25	24
-	-	1,89	0,17	-	0,03	-	2,31	25
91,48	55,46	167,50	97,93	30,97	10,31	33,95	646,79	26

Noch: I. Ausgaben nach Art ihrer Deckung und spezielle Deckungsmittel der Gemeinden

Tabellenteil C

3. Bereinigte

Lfd. Nr.	Gemeindegrößenklasse Gemeindeverband	1 000 DM			
		Allgemeine Verwaltung	Öffentliche Sicherheit und Ordnung ⁶⁾	Schulen	Kultur
1	Kreisfreie Städte	213 247	132 280	764 445	249 870
	davon				
2	mit 200 000 und mehr Einwohnern	118 443	83 917	455 211	173 465
3	" 100 000 bis unter 200 000 Einwohnern . . .	61 919	32 275	184 481	62 077
4	" weniger als 100 000 " . . .	32 885	16 088	124 753	14 328
5	Kreisangehörige Gemeinden und Ämter sowie Landkreise	268 642	96 646	723 138	41 935
	davon				
6	Amtsfreie Gemeinden	99 286	25 889	363 404	25 042
	davon				
7	mit 20 000 und mehr Einwohnern	56 043	15 697	221 354	18 297
8	" 10 000 bis unter 20 000 Einwohnern . . .	19 391	6 311	72 361	4 298
9	" 5 000 " " 10 000 " . . .	14 101	2 833	41 088	1 206
10	" 3 000 " " 5 000 " . . .	6 238	873	15 764	365
11	" 2 000 " " 3 000 " . . .	1 418	146	5 935	755
12	" 1 000 " " 2 000 " . . .	1 423	24	4 377	69
13	" weniger als 1 000 " . . .	672	5	2 525	52
14	Amtsangehörige Gemeinden und Ämter	90 010	16 614	255 738	9 201
	davon				
15	mit 20 000 und mehr Einwohnern	6 078	+ 96	20 461	2 223
16	" 10 000 bis unter 20 000 Einwohnern . . .	3 564	119	31 178	1 236
17	" 5 000 " " 10 000 " . . .	3 372	197	44 643	1 600
18	" 3 000 " " 5 000 " . . .	2 540	119	42 378	1 097
19	" 2 000 " " 3 000 " . . .	1 957	68	34 613	622
20	" 1 000 " " 2 000 " . . .	2 798	76	36 834	915
21	" weniger als 1 000 " . . .	2 484	82	34 999	810
22	Ämter	67 217	16 049	10 632	698
23	Landkreise	79 346	54 143	103 996	7 692
24	Landschaftsverbände	15 316	-	3 548	15 506
25	Siedlungsverband Ruhrkohlenbezirk	1 252	-	-	-
26	Insgesamt	498 457	228 926	1 491 131	307 311

Anmerkungen S. 14.

(nach Größenklassen) und der Gemeindeverbände nach Verwaltungszweigen

Ausgaben

Tabellenteil C

Bereinigte Ausgaben								Lfd. Nr.
Fürsorge und Jugendhilfe	Gesundheits- und Jugendpflege	Bau- und Wohnungswesen	Öffentliche Einrichtungen, Wirtschaftsförderung	Wirtschaftliche Unternehmen (den Kämmererverwaltungen zugerechnet)	Finanzen und Steuern 9)	Allgemeines Kapital- und Grundvermögen sowie Sondervermögen (den Kämmererverwaltungen zugerechnet)	Kämmererverwaltungen insgesamt	
1 000 DM								
531 582	465 682	1 143 166	873 831	350 093	70 331	308 230	5 102 757	1
348 197	308 992	766 035	536 050	237 382	40 868	170 248	3 238 808	2
117 034	96 471	230 289	215 545	95 644	18 681	82 804	1 197 220	3
66 351	60 219	146 842	122 236	17 067	10 782	55 178	666 729	4
372 135	300 071	865 022	684 373	122 818	93 084	229 148	3 797 012	5
105 012	118 945	416 214	380 592	57 500	47 145	137 238	1 776 267	6
67 680	70 592	255 204	226 355	34 964	25 330	91 313	1 082 829	7
21 748	31 010	81 696	79 297	10 896	12 041	22 532	361 581	8
10 720	11 168	47 455	45 191	4 894	6 896	17 986	203 538	9
3 266	4 504	18 624	16 290	3 526	2 199	4 113	75 762	10
793	808	4 513	4 479	1 432	483	565	21 327	11
517	594	5 614	5 866	903	131	544	20 062	12
288	269	3 108	3 114	885	65	185	11 168	13
62 674	53 867	284 357	273 959	38 796	34 735	80 574	1 200 525	14
4 745	13 000	15 451	18 468	3 140	18	9 398	92 886	15
4 600	5 195	29 662	28 815	3 608	185	18 963	127 125	16
7 637	7 355	53 424	54 580	5 428	134	17 333	195 703	17
6 319	6 937	50 198	52 032	4 182	118	12 472	178 392	18
3 996	4 565	33 460	32 478	4 470	60	7 810	124 099	19
4 742	3 714	39 917	39 658	6 889	243	5 805	141 591	20
3 264	2 770	34 580	35 874	7 792	164	4 336	127 155	21
27 371	10 331	27 665	12 054	3 287	33 813	4 457	213 574	22
204 449	127 259	164 451	29 822	26 522	11 204	11 336	820 220	23
322 648	115 647	604 181	5 640	24 591	2 150	8 827	1 118 054	24
-	-	10 594	940	-	173	-	12 959	25
1 226 365	881 400	2 622 963	1 564 784	497 502	165 738	546 205	10 030 782	26

Tabellenteil C

Noch: I. Ausgaben nach Art ihrer Deckung und spezielle Deckungsmittel der Gemeinden

Lfd. Nr.	Gemeindegrößenklasse Gemeindeverband	DM je Einwohner			
		Allgemeine Verwaltung	Öffentliche Sicherheit und Ordnung ⁶⁾	Schulen	Kultur
1	Kreisfreie Städte davon	26,25	16,28	94,10	30,76
2	mit 200 000 und mehr Einwohnern	23,44	16,61	90,08	34,33
3	" 100 000 bis unter 200 000 Einwohnern . . .	31,30	16,31	93,24	31,38
4	" weniger als 100 000 " . . .	30,12	14,73	114,25	13,12
5	Kreisangehörige Gemeinden und Ämter sowie Landkreise davon	33,62	12,09	90,50	5,25
6	Amtsfreie Gemeinden davon	22,55	5,88	82,53	5,69
7	mit 20 000 und mehr Einwohnern	23,04	6,45	91,00	7,52
8	" 10 000 bis unter 20 000 Einwohnern . . .	19,85	6,46	74,07	4,40
9	" 5 000 " " 10 000 " . . .	23,79	4,78	69,32	2,03
10	" 3 000 " " 5 000 " . . .	27,29	3,82	68,97	1,60
11	" 2 000 " " 3 000 " . . .	26,50	2,73	110,90	14,11
12	" 1 000 " " 2 000 " . . .	20,06	0,34	61,70	0,97
13	" weniger als 1 000 " . . .	14,05	0,11	52,79	1,09
14	Amtsangehörige Gemeinden und Ämter davon	25,09	4,63	71,28	2,57
15	mit 20 000 und mehr Einwohnern	22,01	+ 0,35	74,09	8,05
16	" 10 000 bis unter 20 000 Einwohnern . . .	8,22	0,27	71,88	2,85
17	" 5 000 " " 10 000 " . . .	4,77	0,28	63,14	2,26
18	" 3 000 " " 5 000 " . . .	3,87	0,18	64,56	1,67
19	" 2 000 " " 3 000 " . . .	4,24	0,15	74,92	1,35
20	" 1 000 " " 2 000 " . . .	4,82	0,13	63,51	1,58
21	" weniger als 1 000 " . . .	5,26	0,17	74,11	1,72
22	Ämter	18,74	4,47	2,96	0,19
23	Landkreise	9,93	6,78	13,01	0,96
24	Landschaftsverbände	0,95	-	0,22	0,96
25	Siedlungsverband Ruhrkohlenbezirk	0,22	-	-	-
26	Insgesamt	30,93	14,21	92,53	19,07

Anmerkungen S. 14

(nach Größenklassen) und der Gemeindeverbände nach Verwaltungszweigen, 3. Bereinigte Ausgaben Tabellenteil C

Bereinigte Ausgaben								Lfd. Nr.
Fürsorge und Jugendhilfe	Gesundheits- und Jugendpflege	Bau- und Wohnungswesen	Öffentliche Einrich- tungen, Wirtschafts- förderung	Wirt- schaftliche Unternehmen (den Kämmerer- verwaltungen zugerechnet)	Finanzen und Steuern 9)	Allgemeines Kapital- und Grundvermögen sowie Sondervermögen (den Kämmerer- verwaltungen zugerechnet)	Kämmerer- verwaltungen insgesamt	
DM je Einwohner								
65,43	57,32	140,72	107,56	43,09	8,66	37,94	628,11	1
68,90	61,14	151,58	106,07	46,97	8,09	33,69	640,90	2
59,15	48,76	116,40	108,95	48,34	9,44	41,85	605,12	3
60,77	55,15	134,48	111,95	15,63	9,87	50,53	610,60	4
46,57	37,55	108,25	85,65	15,37	11,65	28,68	475,18	5
23,85	27,01	94,53	86,43	13,06	10,71	31,17	403,41	6
27,82	29,02	104,91	93,05	14,37	10,41	37,54	445,13	7
22,26	31,74	83,62	81,17	11,15	12,32	23,06	370,10	8
18,08	18,84	80,06	76,24	8,26	11,63	30,34	343,37	9
14,29	19,70	81,48	71,27	15,43	9,62	17,99	331,46	10
14,82	15,10	84,33	83,69	26,76	9,02	10,56	398,52	11
7,29	8,37	79,13	82,69	12,73	1,85	7,67	282,80	12
6,02	5,62	64,98	65,11	18,50	1,36	3,87	233,50	13
17,47	15,02	79,26	76,36	10,81	9,68	22,46	334,63	14
17,18	47,08	55,95	66,88	11,37	0,07	34,03	336,36	15
10,60	11,98	68,39	66,44	8,32	0,43	43,72	293,10	16
10,80	10,40	75,56	77,20	7,68	0,19	24,52	276,80	17
9,63	10,57	76,48	79,27	6,37	0,18	19,00	271,78	18
8,65	9,88	72,42	70,30	9,67	0,13	16,90	268,61	19
8,18	6,40	68,82	68,37	11,88	0,42	10,01	244,12	20
6,91	5,87	73,22	75,96	16,50	0,35	9,18	269,25	21
7,63	2,88	7,71	3,36	0,92	9,43	1,24	59,53	22
25,59	15,93	20,58	3,73	3,32	1,40	1,42	102,65	23
20,02	7,18	37,49	0,35	1,53	0,13	0,55	69,38	24
-	-	1,87	0,17	-	0,03	-	2,29	25
76,10	54,70	162,77	97,10	30,87	10,29	33,89	622,46	26

Noch: I. Ausgaben nach Art ihrer Deckung, und spezielle Deckungsmittel der Gemeinden
4. Bereinigte Ausgaben

Tabellenteil C

Lfd. Nr.	Gemeindegrößenklasse Gemeindeverband	1 000 DM			
		Allgemeine Verwaltung	Öffentliche Sicherheit und Ordnung ⁶⁾	Schulen	Kultur
1	Kreisfreie Städte	214 445	132 373	765 161	250 534
	davon				
2	mit 200 000 und mehr Einwohnern	119 552	84 005	455 785	174 110
3	" 100 000 bis unter 200 000 Einwohnern . . .	61 965	32 275	184 595	62 096
4	" weniger als 100 000 " . . .	32 928	16 093	124 781	14 328
5	Kreisangehörige Gemeinden und Ämter sowie Landkreise	268 805	96 669	723 639	41 978
	davon				
6	Amtsfreie Gemeinden	99 397	25 899	363 786	25 070
	davon				
7	mit 20 000 und mehr Einwohnern	56 089	15 706	221 652	18 324
8	" 10 000 bis unter 20 000 Einwohnern . . .	19 442	6 312	72 430	4 299
9	" 5 000 " " 10 000 " . . .	14 111	2 833	41 098	1 206
10	" 3 000 " " 5 000 " . . .	6 242	873	15 769	365
11	" 2 000 " " 3 000 " . . .	1 418	146	5 935	755
12	" 1 000 " " 2 000 " . . .	1 423	24	4 377	69
13	" weniger als 1 000 " . . .	672	5	2 525	52
14	Amtsangehörige Gemeinden und Ämter	90 062	16 625	255 818	9 216
	davon				
15	mit 20 000 und mehr Einwohnern	6 078	+ 96	20 473	2 238
16	" 10 000 bis unter 20 000 Einwohnern . . .	3 587	119	31 203	1 236
17	" 5 000 " " 10 000 " . . .	3 394	197	44 643	1 600
18	" 3 000 " " 5 000 " . . .	2 543	130	42 402	1 097
19	" 2 000 " " 3 000 " . . .	1 957	68	34 613	622
20	" 1 000 " " 2 000 " . . .	2 798	76	36 834	915
21	" weniger als 1 000 " . . .	2 484	82	34 999	810
22	Ämter	67 221	16 049	10 651	698
23	Landkreise	79 346	54 145	104 035	7 692
24	Landschaftsverbände	15 316	-	3 548	15 506
25	Siedlungsverband Ruhrkohlenbezirk	1 252	-	-	-
26	Insgesamt	499 818	229 042	1 492 348	308 018

Anmerkungen S. 14.

(nach Größenklassen) und der Gemeindeverbände nach Verwaltungszweigen
zuzüglich Erstattungen

Tabellenteil C

Bereinigte Ausgaben zuzüglich Erstattungen								Lfd. Nr.
Fürsorge und Jugendhilfe	Gesundheits- und Jugendpflege	Bau- und Wohnungswesen	Öffentliche Einrich- tungen, Wirtschafts- förderung	Wirt- schaftliche Unternehmen (den Kämmerer- verwaltungen zugerechnet)	Finanzen und Steuern 9)	Allgemeines Kapital- und Grundvermögen sowie Sondervermögen (den Kämmerer- verwaltungen zugerechnet)	Kämmerer- verwaltungen insgesamt	
1 000 DM								
550 792	472 145	1 149 260	915 728	350 093	73 938	328 462	5 202 931	1
361 541	313 965	770 355	565 106	237 382	44 259	190 478	3 316 538	2
120 940	97 577	231 418	222 244	95 644	18 770	82 806	1 210 330	3
68 311	60 603	147 487	128 378	17 067	10 909	55 178	676 063	4
373 494	300 743	866 336	691 106	122 818	93 257	229 148	3 807 993	5
105 448	119 350	417 249	386 382	57 500	47 312	137 238	1 784 631	6
68 061	70 880	255 780	231 525	34 964	25 481	91 313	1 089 775	7
21 787	31 093	82 066	79 783	10 896	12 054	22 532	362 694	8
10 736	11 201	47 543	45 308	4 894	6 899	17 986	203 815	9
3 266	4 505	18 625	16 307	3 526	2 199	4 113	75 790	10
793	808	4 513	4 479	1 432	483	565	21 327	11
517	594	5 614	5 866	903	131	544	20 062	12
288	269	3 108	3 114	885	65	185	11 168	13
62 756	53 914	284 603	274 899	38 796	34 737	80 574	1 202 000	14
4 827	13 019	15 470	18 914	3 140	18	9 398	93 479	15
4 600	5 212	29 752	29 114	3 608	185	18 963	127 579	16
7 637	7 355	53 475	54 694	5 428	134	17 333	195 890	17
6 319	6 937	50 284	52 113	4 182	120	12 472	178 599	18
3 996	4 565	33 460	32 478	4 470	60	7 810	124 099	19
4 742	3 714	39 917	39 658	6 889	243	5 805	141 591	20
3 264	2 770	34 580	35 874	7 792	164	4 336	127 155	21
27 371	10 342	27 665	12 054	3 287	33 813	4 457	213 608	22
205 290	127 479	164 484	29 825	26 522	11 208	11 336	821 362	23
332 493	183 840	604 293	5 640	24 591	2 150	8 827	1 196 204	24
-	-	10 594	940	-	173	-	12 959	25
1 256 779	956 728	2 630 483	1 613 414	497 502	169 518	566 437	10 220 087	26

Tabellenteil C

Noch: 1. Ausgaben nach Art ihrer Deckung und spezielle Deckungsmittel der Gemeinden (nach Größenklassen)

Lfd. Nr.	Gemeindegrößenklasse Gemeindeverband	DM je Einwohner			
		Allgemeine Verwaltung	Öffentliche Sicherheit und Ordnung ⁶⁾	Schulen	Kultur
1	Kreisfreie Städte	26,40	16,29	94,19	30,84
	davon				
2	mit 200 000 und mehr Einwohnern	23,66	16,62	90,19	34,45
3	" 100 000 bis unter 200 000 Einwohnern . . .	31,32	16,31	93,30	31,38
4	" weniger als 100 000 " . . .	30,16	14,74	114,28	13,12
5	Kreisangehörige Gemeinden und Ämter sowie Landkreise	33,64	12,10	90,56	5,25
	davon				
6	Amtsfreie Gemeinden	22,57	5,88	82,62	5,69
	davon				
7	mit 20 000 und mehr Einwohnern	23,06	6,45	91,12	7,53
8	" 10 000 bis unter 20 000 Einwohnern . . .	19,90	6,46	74,14	4,40
9	" 5 000 " " 10 000 " . . .	23,81	4,78	69,33	2,03
10	" 3 000 " " 5 000 " . . .	27,31	3,82	68,99	1,60
11	" 2 000 " " 3 000 " . . .	26,50	2,73	110,90	14,11
12	" 1 000 " " 2 000 " . . .	20,06	0,34	61,70	0,97
13	" weniger als 1 000 " . . .	14,05	0,11	52,79	1,09
14	Amtsangehörige Gemeinden und Ämter	25,10	4,63	71,31	2,57
	davon				
15	mit 20 000 und mehr Einwohnern	22,01	+ 0,35	74,14	8,10
16	" 10 000 bis unter 20 000 Einwohnern . . .	8,27	0,27	71,94	2,85
17	" 5 000 " " 10 000 " . . .	4,80	0,28	63,14	2,26
18	" 3 000 " " 5 000 " . . .	3,88	0,20	64,60	1,67
19	" 2 000 " " 3 000 " . . .	4,24	0,15	74,92	1,35
20	" 1 000 " " 2 000 " . . .	4,82	0,13	63,51	1,58
21	" weniger als 1 000 " . . .	5,26	0,17	74,11	1,72
22	Ämter	18,74	4,47	2,97	0,19
23	Landkreise	9,93	6,78	13,02	0,96
24	Landschaftsverbände	0,95	-	0,22	0,96
25	Siedlungsverband Ruhrkohlenbezirk	0,22	-	-	-
26	Insgesamt	31,02	14,21	92,61	19,11

Anmerkungen S. 14

und der Gemeindeverbände nach Verwaltungszweigen, 4. Bereinigte Ausgaben zuzüglich Erstattungen

Bereinigte Ausgaben zuzüglich Erstattungen								Lfd. Nr.
Fürsorge und Jugendhilfe	Gesundheits- und Jugendpflege	Bau- und Wohnungswesen	Öffentliche Einrichtungen, Wirtschaftsförderung	Wirtschaftliche Unternehmen (den Kämmererverwaltungen zugerechnet)	Finanzen und Steuern 9)	Allgemeines Kapital- und Grundvermögen sowie Sondervermögen (den Kämmererverwaltungen zugerechnet)	Kämmererverwaltungen insgesamt	
DM je Einwohner								
67,80	58,12	141,46	112,72	43,09	9,10	40,43	640,44	1
71,54	62,13	152,44	111,83	46,97	8,76	37,69	656,28	2
61,13	49,32	116,97	112,33	48,34	9,49	41,85	611,74	3
62,56	55,50	135,07	117,57	15,63	9,99	50,53	619,15	4
46,74	37,63	108,42	86,49	15,37	11,67	28,68	476,55	5
23,95	27,11	94,76	87,75	13,06	10,74	31,17	405,30	6
27,98	29,14	105,15	95,18	14,37	10,47	37,54	447,99	7
22,30	31,83	84,00	81,66	11,15	12,34	23,06	371,24	8
18,11	18,90	80,20	76,43	8,26	11,64	30,34	343,83	9
14,29	19,71	81,48	71,34	15,43	9,62	17,99	331,58	10
14,82	15,10	84,33	83,69	26,76	9,02	10,56	398,52	11
7,29	8,37	79,13	82,69	12,73	1,85	7,67	282,80	12
6,02	5,62	64,98	65,11	18,50	1,36	3,87	233,50	13
17,49	15,03	79,33	76,63	10,81	9,68	22,46	335,04	14
17,48	47,14	56,02	68,49	11,37	0,07	34,03	338,50	15
10,61	12,02	68,60	67,12	8,32	0,43	43,72	294,15	16
10,80	10,40	75,63	77,36	7,68	0,19	24,52	277,06	17
9,63	10,57	76,61	79,39	6,37	0,18	19,00	272,10	18
8,65	9,88	72,42	70,30	9,67	0,13	16,90	268,61	19
8,18	6,40	68,82	68,37	11,88	0,42	10,01	244,12	20
6,91	5,87	73,22	75,96	16,50	0,35	9,18	269,25	21
7,63	2,88	7,71	3,36	0,92	9,43	1,24	59,54	22
25,69	15,95	20,59	3,73	3,32	1,40	1,42	102,79	23
20,63	11,41	37,50	0,35	1,53	0,13	0,55	74,23	24
-	-	1,87	0,17	-	0,03	-	2,29	25
77,99	59,37	163,24	100,12	30,87	10,52	35,15	634,21	26

Noch: I. Ausgaben nach Art ihrer Deckung und spezielle Deckungsmittel der Gemeinden

Tabellenteil C

5. Eigen

Lfd. Nr.	Gemeindegrößenklasse Gemeindeverband	1 000 DM			
		Allgemeine Verwaltung	Öffentliche Sicherheit und Ordnung ⁶⁾	Schulen	Kultur
1	Kreisfreie Städte	204 899	125 159	612 220	230 055
	davon				
2	mit 200 000 und mehr Einwohnern	112 874	80 346	360 932	159 314
3	" 100 000 bis unter 200 000 Einwohnern . . .	59 673	29 546	148 437	57 505
4	" weniger als 100 000 " . . .	32 352	15 267	102 851	13 236
5	Kreisangehörige Gemeinden und Ämter sowie Landkreise	264 213	92 488	578 955	37 330
	davon				
6	Amtsfreie Gemeinden	98 235	24 964	288 837	21 500
	davon				
7	mit 20 000 und mehr Einwohnern	55 525	14 959	182 276	16 137
8	" 10 000 bis unter 20 000 Einwohnern . . .	19 180	6 192	56 812	3 845
9	" 5 000 " " 10 000 " . . .	13 909	2 766	29 812	1 054
10	" 3 000 " " 5 000 " . . .	6 173	873	10 531	297
11	" 2 000 " " 3 000 " . . .	1 371	146	3 651	59
12	" 1 000 " " 2 000 " . . .	1 412	23	3 609	62
13	" weniger als 1 000 " . . .	665	5	2 146	46
14	Amtsangehörige Gemeinden und Ämter	88 983	16 032	195 202	8 583
	davon				
15	mit 20 000 und mehr Einwohnern	6 078	+ 161	17 573	2 077
16	" 10 000 bis unter 20 000 Einwohnern . . .	3 531	114	24 831	1 208
17	" 5 000 " " 10 000 " . . .	3 301	191	34 775	1 519
18	" 3 000 " " 5 000 " . . .	2 502	119	33 836	954
19	" 2 000 " " 3 000 " . . .	1 937	50	24 724	552
20	" 1 000 " " 2 000 " . . .	2 773	71	27 699	868
21	" weniger als 1 000 " . . .	2 454	72	25 377	744
22	Ämter	66 407	15 576	6 387	661
23	Landkreise	76 995	51 492	94 916	7 247
24	Landschaftsverbände	15 083	-	2 327	13 961
25	Siedlungsverband Ruhrkohlenbezirk	1 219	-	-	-
26	Insgesamt	485 414	217 647	1 193 502	281 346

Anmerkungen S. 14.

(nach Größenklassen) und der Gemeindeverbände nach Verwaltungszweigen
ausgaben

Tabellenteil C

Eigenausgaben								Lfd. Nr.
Fürsorge und Jugendhilfe	Gesundheits- und Jugendpflege	Bau- und Wohnungswesen	Öffentliche Einrich- tungen, Wirtschafts- förderung	Wirt- schaftliche Unternehmen (den Kämmerer- verwaltungen zugerechnet)	Finanzen und Steuern 9)	Allgemeines Kapital- und Grundvermögen sowie Sondervermögen (den Kämmerer- verwaltungen zugerechnet)	Kämmerer- verwaltungen insgesamt	
1 000 DM								
428 757	432 432	980 956	861 405	328 941	66 296	304 701	4 575 821	1
285 448	284 679	655 140	530 748	217 357	38 159	167 845	2 892 842	2
92 414	89 482	190 317	210 895	94 997	17 770	82 053	1 073 089	3
50 895	58 271	135 499	119 762	16 587	10 367	54 803	609 890	4
274 161	274 147	702 846	571 248	109 364	91 996	221 975	3 218 723	5
79 877	106 341	366 901	339 271	52 424	46 453	132 639	1 557 442	6
52 611	66 536	233 853	210 818	33 901	24 775	89 036	980 427	7
16 521	25 833	69 883	69 906	9 234	11 912	21 105	310 423	8
7 465	9 617	38 731	34 868	3 673	6 888	17 410	166 193	9
2 204	3 248	13 393	13 255	2 918	2 199	3 850	58 941	10
556	590	3 512	3 534	1 178	483	509	15 589	11
343	379	4 841	4 412	832	131	544	16 588	12
177	138	2 688	2 478	688	65	185	9 281	13
45 940	45 853	233 313	206 677	31 366	34 658	78 001	984 608	14
4 342	12 830	13 503	17 423	2 950	18	9 398	86 031	15
3 787	4 535	25 043	25 870	3 218	185	18 284	110 606	16
6 222	6 510	46 096	45 993	4 861	134	17 084	166 686	17
5 007	5 702	41 890	38 266	3 590	118	12 203	144 187	18
3 097	3 289	26 008	23 365	3 693	55	6 802	93 572	19
3 685	2 557	30 145	26 241	5 049	236	5 618	104 942	20
2 500	1 782	23 774	19 840	5 424	164	4 237	86 368	21
17 300	8 648	26 854	9 679	2 581	33 748	4 375	192 216	22
148 344	121 953	102 632	25 300	25 574	10 885	11 335	676 673	23
213 081	98 103	103 266	4 684	24 591	2 150	8 827	486 073	24
-	-	9 793	813	-	173	-	11 998	25
915 999	804 682	1 796 861	1 438 150	462 896	160 615	535 503	8 292 615	26

Tabellenteil C

Noch: I. Ausgaben nach Art ihrer Deckung und spezielle Deckungsmittel der Gemeinden

Lfd. Nr.	Gemeindegrößenklasse Gemeindeverband	DM je Einwohner			
		Allgemeine Verwaltung	Öffentliche Sicherheit und Ordnung ⁶⁾	Schulen	Kultur
1	Kreisfreie Städte	25,22	15,41	75,36	28,32
	davon				
2	mit 200 000 und mehr Einwohnern	22,34	15,90	71,42	31,53
3	" 100 000 bis unter 200 000 Einwohnern . . .	30,16	14,93	75,03	29,07
4	" weniger als 100 000 " . . .	29,63	13,98	94,19	12,12
5	Kreisangehörige Gemeinden und Ämter sowie Landkreise	33,06	11,57	72,45	4,67
	davon				
6	Amtsfreie Gemeinden	22,31	5,67	65,60	4,88
	davon				
7	mit 20 000 und mehr Einwohnern	22,83	6,15	74,93	6,63
8	" 10 000 bis unter 20 000 Einwohnern . . .	19,63	6,34	58,15	3,95
9	" 5 000 " " 10 000 " . . .	23,47	4,67	50,29	1,78
10	" 3 000 " " 5 000 " . . .	27,01	3,82	46,07	1,30
11	" 2 000 " " 3 000 " . . .	25,62	2,73	68,22	1,10
12	" 1 000 " " 2 000 " . . .	19,90	0,33	50,87	0,87
13	" weniger als 1 000 " . . .	13,90	0,10	44,87	0,96
14	Amtsangehörige Gemeinden und Ämter	24,80	4,47	54,41	2,39
	davon				
15	mit 20 000 und mehr Einwohnern	22,01	+ 0,58	63,63	7,52
16	" 10 000 bis unter 20 000 Einwohnern . . .	8,14	0,26	57,25	2,78
17	" 5 000 " " 10 000 " . . .	4,67	0,27	49,18	2,15
18	" 3 000 " " 5 000 " . . .	3,81	0,18	51,55	1,45
19	" 2 000 " " 3 000 " . . .	4,19	0,11	53,52	1,20
20	" 1 000 " " 2 000 " . . .	4,78	0,12	47,76	1,50
21	" weniger als 1 000 " . . .	5,20	0,15	53,73	1,58
22	Ämter	18,51	4,34	1,78	0,18
23	Landkreise	9,64	6,44	11,88	0,91
24	Landschaftsverbände	0,93	-	0,14	0,87
25	Siedlungsverband Ruhrkohlenbezirk	0,22	-	-	-
26	Insgesamt	30,12	13,51	74,06	17,46

Anmerkungen S. 14.

(nach Größenklassen) und der Gemeindeverbände nach Verwaltungszweigen, 5. Eigenausgaben

Tabellenteil C

Eigenausgaben								Lfd. Nr.
Fürsorge und Jugendhilfe	Gesundheits- und Jugendpflege	Bau- und Wohnungswesen	Öffentliche Einrichtungen, Wirtschaftsförderung	Wirtschaftliche Unternehmen (den Kämmererverwaltungen zugerechnet)	Finanzen und Steuern 9)	Allgemeines Kapital- und Grundvermögen sowie Sondervermögen (den Kämmererverwaltungen zugerechnet)	Kämmererverwaltungen insgesamt	
DM je Einwohner								
52,78	53,23	120,75	106,03	40,49	8,16	37,50	563,25	1
56,49	56,33	129,64	105,02	43,01	7,55	33,21	572,44	2
46,71	45,23	96,19	106,59	48,02	8,98	41,47	542,38	3
46,61	53,37	124,09	109,68	15,19	9,49	50,19	558,54	4
34,31	34,31	87,96	71,49	13,69	11,51	27,78	402,80	5
18,14	24,15	83,33	77,05	11,91	10,55	30,12	353,71	6
21,63	27,35	96,13	86,66	13,94	10,19	36,60	403,04	7
16,91	26,44	71,53	71,55	9,45	12,19	21,60	317,74	8
12,59	16,22	65,34	58,82	6,20	11,62	29,37	280,37	9
9,64	14,21	58,59	57,99	12,77	9,62	16,84	257,86	10
10,39	11,02	65,63	66,04	22,01	9,03	9,51	291,30	11
4,84	5,34	68,24	62,19	11,73	1,85	7,67	233,83	12
3,70	2,89	56,20	51,81	14,39	1,36	3,87	194,05	13
12,81	12,78	65,03	57,61	8,74	9,66	21,74	274,44	14
15,72	46,46	48,90	63,09	10,68	0,07	34,03	311,53	15
8,73	10,46	57,74	59,65	7,42	0,43	42,15	255,01	16
8,80	9,21	65,20	65,05	6,88	0,19	24,16	235,76	17
7,63	8,69	63,82	58,30	5,47	0,18	18,59	219,67	18
6,70	7,12	56,29	50,57	7,99	0,12	14,72	202,53	19
6,35	4,41	51,97	45,24	8,70	0,41	9,69	180,93	20
5,29	3,77	50,34	42,01	11,49	0,35	8,97	182,88	21
4,82	2,41	7,49	2,70	0,72	9,41	1,22	53,58	22
18,56	15,26	12,84	3,17	3,20	1,36	1,42	84,68	23
13,22	6,09	6,41	0,29	1,53	0,13	0,55	30,16	24
-	-	1,73	0,14	-	0,03	-	2,12	25
56,84	49,94	111,50	89,24	28,73	9,97	33,23	514,60	26

Noch: I. Ausgaben nach Art ihrer Deckung und spezielle Deckungsmittel der Gemeinden

Tabellenteil C

6. Eigenausgaben

Lfd. Nr.	Gemeindegrößenklasse Gemeindeverband	1 000 DM			
		Allgemeine Verwaltung	Öffentliche Sicherheit und Ordnung ⁶⁾	Schulen	Kultur
1	Kreisfreie Städte davon	206 097	125 252	612 936	230 719
2	mit 200 000 und mehr Einwohner..	113 983	80 434	361 506	159 959
3	" 100 000 bis unter 200 000 Einwohnern . . .	59 719	29 546	148 551	57 524
4	" weniger als 100 000 " . . .	32 395	15 272	102 879	13 236
5	Kreisangehörige Gemeinden und Ämter sowie Landkreise davon	264 376	92 511	579 456	37 373
6	Amtsfreie Gemeinden davon	98 346	24 974	289 219	21 528
7	mit 20 000 und mehr Einwohnern	55 571	14 968	182 574	16 164
8	" 10 000 bis unter 20 000 Einwohnern . . .	19 231	6 193	56 881	3 846
9	" 5 000 " " 10 000 " . . .	13 919	2 766	29 822	1 054
10	" 3 000 " " 5 000 " . . .	6 177	873	10 536	297
11	" 2 000 " " 3 000 " . . .	1 371	146	3 651	59
12	" 1 000 " " 2 000 " . . .	1 412	23	3 609	62
13	" weniger als 1 000 " . . .	665	5	2 146	46
14	Amtsangehörige Gemeinden und Ämter davon	89 035	16 043	195 282	8 598
15	mit 20 000 und mehr Einwohnern	6 078	+ 161	17 585	2 092
16	" 10 000 bis unter 20 000 Einwohnern . . .	3 554	114	24 856	1 208
17	" 5 000 " " 10 000 " . . .	3 323	191	34 775	1 519
18	" 3 000 " " 5 000 " . . .	2 505	130	33 860	954
19	" 2 000 " " 3 000 " . . .	1 937	50	24 724	552
20	" 1 000 " " 2 000 " . . .	2 773	71	27 699	868
21	" weniger als 1 000 " . . .	2 454	72	25 377	744
22	Ämter	66 411	15 576	6 406	661
23	Landkreise	76 995	51 494	94 955	7 247
24	Landschaftsverbände	15 083	-	2 327	13 961
25	Siedlungsverband Ruhrkohlenbezirk	1 219	-	-	-
26	Insgesamt	486 775	217 763	1 194 719	282 053

Anmerkungen S. 14.

(nach Größenklassen) und der Gemeindeverbände nach Verwaltungszweigen
suzüglich Erstattungen

Tabellenteil C

Eigenausgaben suzöglich Erstattungen								Lfd. Nr.
Fürsorge und Jugendhilfe	Gesundheits- und Jugendpflege	Bau- und Wohnungswesen	Öffentliche Einrich- tungen, Wirtschafts- förderung	Wirt- schaftliche Unternehmen (den Kämmerer- verwaltungen zugerechnet)	Finanzen und Steuern 9)	Allgemeines Kapital- und Grundvermögen sowie Sondervermögen (den Kämmerer- verwaltungen zugerechnet)	Kämmerer- verwaltungen insgesamt	
1 000 DM								
447 967	438 895	987 050	903 302	328 941	69 903	324 933	4 675 995	1
298 792	289 652	659 460	559 804	217 357	41 550	188 075	2 970 572	2
96 320	90 588	191 446	217 594	94 997	17 859	82 055	1 086 199	3
52 855	58 655	136 144	125 904	16 587	10 494	54 803	619 224	4
275 520	274 819	704 160	577 981	109 364	92 169	221 975	3 229 704	5
80 313	106 746	367 936	345 061	52 424	46 620	132 639	1 565 806	6
52 992	66 824	234 429	215 988	33 901	24 926	89 036	987 373	7
16 560	25 916	70 253	70 392	9 234	11 925	21 105	311 536	8
7 481	9 650	38 819	34 985	3 673	6 891	17 410	166 470	9
2 204	3 249	13 394	13 272	2 918	2 199	3 850	58 969	10
556	590	3 512	3 534	1 178	483	509	15 589	11
343	379	4 841	4 412	832	131	544	16 588	12
177	138	2 688	2 478	688	65	185	9 281	13
46 022	45 900	233 559	207 617	31 366	34 660	78 001	986 083	14
4 424	12 849	13 522	17 869	2 950	18	9 398	86 624	15
3 787	4 552	25 133	26 169	3 218	185	18 284	111 060	16
6 222	6 510	46 147	46 107	4 861	134	17 084	166 873	17
5 007	5 702	41 976	38 347	3 590	120	12 203	144 394	18
3 097	3 289	26 008	23 365	3 693	55	6 802	93 572	19
3 685	2 557	30 145	26 241	5 049	236	5 618	104 942	20
2 500	1 782	23 774	19 840	5 424	164	4 237	86 368	21
17 300	8 659	26 854	9 679	2 581	33 748	4 375	192 250	22
149 185	122 173	102 665	25 303	25 574	10 889	11 335	677 815	23
222 926	166 296	103 378	4 684	24 591	2 150	8 827	564 223	24
-	-	9 793	813	-	173	-	11 998	25
946 413	880 010	1 804 381	1 486 780	462 896	164 395	555 735	8 481 920	26

Tabellenteil C

Noch: I. Ausgaben nach Art ihrer Deckung und spezielle Deckungsmittel der Gemeinden (nach Größenklassen)

Lfd. Nr.	Gemeindegrößenklasse Gemeindeverband	DM je Einwohner			
		Allgemeine Verwaltung	Öffentliche Sicherheit und Ordnung ⁶⁾	Schulen	Kultur
1	Kreisfreie Städte	25,37	15,42	75,45	28,40
	davon				
2	mit 200 000 und mehr Einwohnern	22,56	15,92	71,53	31,65
3	" 100 000 bis unter 200 000 Einwohnern . . .	30,18	14,93	75,08	29,08
4	" weniger als 100 000 " . . .	29,67	13,99	94,22	12,12
5	Kreisangehörige Gemeinden und Ämter sowie Landkreise	33,08	11,58	72,52	4,68
	davon				
6	Amtsfreie Gemeinden	22,34	5,67	65,68	4,89
	davon				
7	mit 20 000 und mehr Einwohnern	22,85	6,15	75,05	6,65
8	" 10 000 bis unter 20 000 Einwohnern . . .	19,68	6,34	58,22	3,94
9	" 5 000 " " 10 000 " . . .	23,48	4,66	50,31	1,78
10	" 3 000 " " 5 000 " . . .	27,02	3,82	46,10	1,30
11	" 2 000 " " 3 000 " . . .	25,62	2,73	68,22	1,10
12	" 1 000 " " 2 000 " . . .	19,90	0,33	50,87	0,87
13	" weniger als 1 000 " . . .	13,90	0,10	44,85	0,96
14	Amtsangehörige Gemeinden und Ämter	24,82	4,47	54,43	2,40
	davon				
15	mit 20 000 und mehr Einwohnern	22,01	+ 0,58	63,68	7,58
16	" 10 000 bis unter 20 000 Einwohnern . . .	8,19	0,26	57,31	2,78
17	" 5 000 " " 10 000 " . . .	4,70	0,27	49,18	2,15
18	" 3 000 " " 5 000 " . . .	3,82	0,20	51,58	1,45
19	" 2 000 " " 3 000 " . . .	4,19	0,11	53,52	1,20
20	" 1 000 " " 2 000 " . . .	4,78	0,12	47,76	1,50
21	" weniger als 1 000 " . . .	5,20	0,15	53,73	1,58
22	Ämter	18,51	4,34	1,79	0,18
23	Landkreise	9,63	6,44	11,88	0,91
24	Landschaftsverbände	0,94	-	0,14	0,87
25	Siedlungsverband Ruhrkohlenbezirk	0,22	-	-	-
26	Insgesamt	30,21	13,51	74,14	17,50

Anmerkungen S. 14

und der Gemeindeverbände nach Verwaltungszweigen, 6. Eigenausgaben zuzüglich Erstattungen

Eigenausgaben zuzüglich Erstattungen								Lfd. Nr.
Fürsorge und Jugendhilfe	Gesundheits- und Jugendpflege	Bau- und Wohnungswesen	Öffentliche Einrich- tungen, Wirtschafts- förderung	Wirt- schaftliche Unternehmen (den Kämmerer- verwaltungen zugerechnet)	Finanzen und Steuern 9)	Allgemeines Kapital- und Grundvermögen sowie Sondervermögen (den Kämmerer- verwaltungen zugerechnet)	Kämmerer- verwaltungen insgesamt	
DM je Einwohner								
55,14	54,02	121,50	111,19	40,49	8,60	40,00	575,58	1
59,13	57,32	130,49	110,77	43,01	8,22	37,22	587,82	2
48,68	45,79	96,76	109,98	48,02	9,03	41,47	549,00	3
48,40	53,72	124,68	115,30	15,19	9,61	50,19	567,09	4
34,48	34,39	88,12	72,33	13,69	11,53	27,78	404,18	5
18,24	24,24	83,56	78,37	11,91	10,59	30,12	355,61	6
21,78	27,47	96,37	88,79	13,94	10,25	36,60	405,90	7
16,95	26,53	71,91	72,05	9,45	12,21	21,60	318,88	8
12,62	16,28	65,49	59,02	6,20	11,62	29,37	280,83	9
9,64	14,21	58,60	58,07	12,77	9,62	16,84	257,99	10
10,39	11,02	65,63	66,04	22,01	9,03	9,51	291,30	11
4,84	5,34	68,24	62,19	11,73	1,85	7,67	233,83	12
3,70	2,88	56,18	51,79	14,38	1,36	3,86	193,96	13
12,83	12,80	65,10	57,87	8,74	9,66	21,74	274,86	14
16,02	46,53	48,96	64,71	10,68	0,06	34,03	313,68	15
8,73	10,49	57,95	60,34	7,42	0,43	42,16	256,06	16
8,80	9,21	65,27	65,21	6,88	0,19	24,16	236,02	17
7,63	8,69	63,95	58,42	5,47	0,18	18,59	219,98	18
6,70	7,12	56,29	50,57	7,99	0,12	14,72	202,53	19
6,35	4,41	51,97	45,24	8,70	0,41	9,69	180,93	20
5,29	3,77	50,34	42,01	11,49	0,35	8,97	182,88	21
4,82	2,41	7,49	2,70	0,72	9,41	1,22	53,59	22
18,67	15,29	12,85	3,17	3,20	1,36	1,42	84,82	23
13,83	10,32	6,41	0,29	1,53	0,13	0,55	35,01	24
-	-	1,73	0,14	-	0,03	-	2,12	25
58,73	54,61	111,97	92,26	28,73	10,20	34,49	526,35	26

Noch: I. Ausgaben nach Art ihrer Deckung und spezielle Deckungsmittel der Gemeinden

Tabellenteil C

7. Zuschuß

Lfd. Nr.	Gemeindegrößenklasse Gemeindeverband	1 000 DM			
		Allgemeine Verwaltung	Öffentliche Sicherheit und Ordnung	Schulen	Kultur
1	Kreisfreie Städte davon	176 242	108 189	524 722	174 381
2	mit 200 000 und mehr Einwohnern	99 889	69 822	317 532	127 720
3	" 100 000 bis unter 200 000 Einwohnern . . .	47 936	25 621	121 834	35 366
4	" weniger als 100 000 " . . .	28 417	12 746	85 356	11 295
5	Kreisangehörige Gemeinden und Ämter sowie Landkreise davon	225 974	79 152	470 310	30 687
6	Amtsfreie Gemeinden davon	89 132	22 186	238 687	16 855
7	mit 20 000 und mehr Einwohnern	50 921	13 170	150 530	12 318
8	" 10 000 bis unter 20 000 Einwohnern . . .	17 380	5 428	47 756	3 086
9	" 5 000 " " 10 000 " . . .	12 083	2 624	24 735	956
10	" 3 000 " " 5 000 " . . .	5 555	819	8 826	239
11	" 2 000 " " 3 000 " . . .	1 216	125	2 513	174
12	" 1 000 " " 2 000 " . . .	1 334	18	2 631	53
13	" weniger als 1 000 " . . .	643	2	1 696	29
14	Amtsangehörige Gemeinden und Ämter davon	75 746	14 488	157 681	7 418
15	mit 20 000 und mehr Einwohnern	6 009	61	13 989	1 913
16	" 10 000 bis unter 20 000 Einwohnern . . .	2 840	66	20 776	1 051
17	" 5 000 " " 10 000 " . . .	2 804	182	29 273	1 241
18	" 3 000 " " 5 000 " . . .	2 281	108	26 551	697
19	" 2 000 " " 3 000 " . . .	1 788	39	19 331	517
20	" 1 000 " " 2 000 " . . .	2 667	56	22 503	847
21	" weniger als 1 000 " . . .	2 327	67	19 629	621
22	Ämter	55 030	13 909	5 629	531
23	Landkreise	61 096	42 478	73 942	6 414
24	Landschaftsverbände	12 626	-	1 887	13 274
25	Siedlungsverband Ruhrkohlenbezirk	861	-	-	-
26	Insgesamt	415 703	187 341	996 919	218 342

Anmerkungen S. 14

(nach Größenklassen) und der Gemeindeverbände nach Verwaltungszweigen
bedarf

Tabellenteil C

Zuschußbedarf ⁶⁾								Lfd. Nr.
Fürsorge und Jugendhilfe	Gesundheits- und Jugendpflege	Bau- und Wohnungswesen	Öffentliche Einrich- tungen, Wirtschafts- förderung	Wirt- schaftliche Unternehmen (den Kämmerer- verwaltungen zugerechnet)	Finanzen und Steuern 9)	Allgemeines Kapital- und Grundvermögen sowie Sondervermögen (den Kämmerer- verwaltungen zugerechnet)	Kämmerer- verwaltungen insgesamt	
1 000 DM								
325 239	225 555	595 811	333 310	101 770	40 949	67 313	2 673 481	1
218 571	151 950	403 318	213 445	75 457	21 364	29 280	1 728 348	2
68 700	44 865	119 077	74 321	22 623	13 521	24 117	597 981	3
37 968	28 740	73 416	45 544	3 690	6 064	13 916	347 152	4
199 252	156 311	467 230	268 688	47 727	77 356	80 683	2 103 370	5
60 988	50 269	213 173	146 641	12 744	40 313	41 692	932 680	6
39 494	32 214	123 540	85 587	5 593	21 357	28 346	563 070	7
13 101	11 240	44 757	31 401	2 691	10 470	7 617	194 927	8
5 978	4 680	27 793	17 837	1 660	6 079	3 677	108 102	9
1 695	1 273	10 011	6 569	1 148	1 860	1 271	39 266	10
397	384	1 810	1 699	467	422	338	9 545	11
226	379	3 629	2 045	812	81	371	11 579	12
97	99	1 633	1 503	373	44	72	6 191	13
33 975	28 118	172 972	104 511	15 333	28 593	31 950	670 785	14
2 594	5 911	9 832	7 479	494	+ 229	2 316	50 369	15
2 698	3 566	18 046	14 531	1 091	78	6 416	71 159	16
4 179	4 663	32 741	25 629	3 295	36	8 156	112 199	17
3 290	4 503	29 769	17 874	2 131	46	5 520	92 770	18
1 930	2 553	19 123	12 185	1 582	+ 37	3 756	62 767	19
2 328	2 052	22 530	11 929	2 922	141	2 314	70 289	20
1 423	1 129	18 206	9 668	2 851	39	2 078	58 038	21
15 533	3 741	22 725	5 216	967	28 519	1 394	153 194	22
104 289	77 924	81 085	17 536	19 650	8 450	7 041	499 905	23
157 916	28 458	79 396	751	6 077	1 063	543	301 991	24
-	-	8 844	812	-	67	-	10 584	25
682 407	410 324	1 151 281	603 561	155 574	119 435	148 539	5 089 426	26

Tabellenteil C

Noch: I. Ausgaben nach Art ihrer Deckung und spezielle Deckungsmittel der Gemeinden

Lfd. Nr.	Gemeindegrößenklasse Gemeindeverband	DM je Einwohner			
		Allgemeine Verwaltung	Öffentliche Sicherheit und Ordnung	Schulen	Kultur
1	Kreisfreie Städte davon	21,69	13,32	64,59	21,46
2	mit 200 000 und mehr Einwohnern	19,76	13,82	62,83	25,27
3	" 100 000 bis unter 200 000 Einwohnern . . .	24,23	12,95	61,58	17,88
4	" weniger als 100 000 " . . .	26,03	11,67	78,17	10,34
5	Kreisangehörige Gemeinden und Ämter sowie Landkreise davon	28,28	9,91	58,86	3,84
6	Amtsfreie Gemeinden davon	20,24	5,04	54,21	3,83
7	mit 20 000 und mehr Einwohnern	20,93	5,42	61,88	5,06
8	" 10 000 bis unter 20 000 Einwohnern . . .	17,79	5,56	48,88	3,16
9	" 5 000 " " 10 000 " . . .	20,38	4,43	41,73	1,61
10	" 3 000 " " 5 000 " . . .	24,30	3,58	38,61	1,05
11	" 2 000 " " 3 000 " . . .	22,72	2,34	46,96	3,25
12	" 1 000 " " 2 000 " . . .	18,80	0,25	37,09	0,75
13	" weniger als 1 000 " . . .	13,44	0,04	35,46	0,61
14	Amtsangehörige Gemeinden und Ämter davon	21,11	4,04	43,95	2,07
15	mit 20 000 und mehr Einwohnern	21,76	0,22	50,66	6,93
16	" 10 000 bis unter 20 000 Einwohnern . . .	6,55	0,15	47,90	2,43
17	" 5 000 " " 10 000 " . . .	3,97	0,26	41,40	1,75
18	" 3 000 " " 5 000 " . . .	3,48	0,17	40,45	1,06
19	" 2 000 " " 3 000 " . . .	3,87	0,09	41,84	1,12
20	" 1 000 " " 2 000 " . . .	4,60	0,09	38,80	1,46
21	" weniger als 1 000 " . . .	4,93	0,14	41,56	1,32
22	Ämter	15,34	3,88	1,57	0,15
23	Landkreise	7,65	5,32	9,25	0,80
24	Landschaftsverbände	0,78	-	0,12	0,82
25	Siedlungsverband Ruhrkohlenbezirk	0,15	-	-	-
26	Insgesamt	25,80	11,63	61,86	13,55

Anmerkungen S. 14

(nach Größenklassen) und der Gemeindeverbände nach Verwaltungszweigen, 7. Zuschußbedarf

Tabellenteil C

Zuschußbedarf ⁶⁾								Lfd. Nr.
Fürsorge und Jugendhilfe	Gesundheits- und Jugendpflege	Bau- und Wohnungswesen	Öffentliche Einrichtungen, Wirtschaftsförderung	Wirtschaftliche Unternehmen (den Kämmererverwaltungen zugerechnet)	Finanzen und Steuern ⁹⁾	Allgemeines Kapital- und Grundvermögen sowie Sondervermögen (den Kämmererverwaltungen zugerechnet)	Kämmererverwaltungen insgesamt	
DM je Einwohner								
40,03	27,76	73,34	41,03	12,53	5,04	8,29	329,08	1
43,25	30,07	79,81	42,24	14,93	4,23	5,79	342,00	2
34,72	22,68	60,19	37,56	11,43	6,83	12,19	302,24	3
34,77	26,32	67,24	41,71	3,38	5,55	12,75	317,93	4
24,93	19,56	58,47	33,62	5,97	9,68	10,10	263,22	5
13,85	11,42	48,41	33,30	2,89	9,16	9,47	211,82	6
16,24	13,24	50,79	35,18	2,30	8,78	11,65	231,47	7
13,41	11,50	45,81	32,14	2,75	10,72	7,80	199,52	8
10,08	7,90	46,89	30,09	2,80	10,26	6,20	182,37	9
7,42	5,57	43,80	28,74	5,02	8,14	5,56	171,79	10
7,42	7,17	33,82	31,75	8,73	7,88	6,32	178,36	11
3,19	5,34	51,15	28,83	11,45	1,14	5,23	163,22	12
2,03	2,07	34,14	31,42	7,80	0,92	1,51	129,44	13
9,47	7,84	48,21	29,13	4,27	7,97	8,91	186,97	14
9,39	21,40	35,60	27,08	1,79	+ 0,83	8,39	182,39	15
6,22	8,22	41,61	33,50	2,52	0,18	14,79	164,07	16
5,91	6,59	46,31	36,25	4,66	0,05	11,54	158,69	17
5,01	6,86	45,35	27,23	3,25	0,07	8,41	141,34	18
4,18	5,53	41,39	26,37	3,42	+ 0,08	8,13	135,86	19
4,01	3,54	38,84	20,57	5,04	0,24	3,99	121,18	20
3,01	2,39	38,55	20,47	6,04	0,08	4,40	122,89	21
4,33	1,04	6,33	1,45	0,27	7,95	0,39	42,70	22
13,05	9,75	10,15	2,19	2,46	1,06	0,88	62,56	23
9,80	1,76	4,93	0,05	0,38	0,07	0,03	18,74	24
-	-	1,56	0,15	-	0,01	-	1,87	25
42,35	25,46	71,44	37,45	9,65	7,41	9,22	315,82	26

Noch: I. Ausgaben nach Art ihrer Deckung und spezielle Deckungsmittel der Gemeinden
8. Verwaltungszweiggebundene Zuweisungen

Tabellenteil C

Lfd. Nr.	Gemeindegrößenklasse Gemeindeverband	Verwaltungszweiggebundene			
		Allgemeine Verwaltung	Öffentliche Sicherheit und Ordnung	Schulen	Kultur
1 000 DM					
1	Kreisfreie Städte	8 348	7 121	152 225	19 815
	davon				
2	mit 200 000 und mehr Einwohnern	5 569	3 571	94 279	14 151
3	" 100 000 bis unter 200 000 Einwohnern . . .	2 246	2 729	36 044	4 572
4	" weniger als 100 000 " . . .	533	821	21 902	1 092
5	Kreisangehörige Gemeinden und Ämter sowie Landkreise	4 429	4 158	144 183	4 605
	davon				
6	Amtsfreie Gemeinden	1 051	988	74 567	3 542
	davon				
7	mit 20 000 und mehr Einwohnern	518	801	39 078	2 160
8	" 10 000 bis unter 20 000 Einwohnern . . .	211	119	15 549	453
9	" 5 000 " " 10 000 " . . .	192	67	11 276	152
10	" 3 000 " " 5 000 " . . .	65	0	5 233	68
11	" 2 000 " " 3 000 " . . .	47	-	2 284	696
12	" 1 000 " " 2 000 " . . .	11	1	768	7
13	" weniger als 1 000 " . . .	7	-	379	6
14	Amtsangehörige Gemeinden und Ämter	1 027	519	60 536	618
	davon				
15	mit 20 000 und mehr Einwohnern	0	2	2 888	146
16	" 10 000 bis unter 20 000 Einwohnern . . .	33	5	6 347	28
17	" 5 000 " " 10 000 " . . .	71	6	9 868	81
18	" 3 000 " " 5 000 " . . .	38	0	8 542	143
19	" 2 000 " " 3 000 " . . .	20	18	9 889	70
20	" 1 000 " " 2 000 " . . .	25	5	9 135	47
21	" weniger als 1 000 " . . .	30	10	9 622	66
22	Ämter	810	473	4 245	37
23	Landkreise	2 351	2 651	9 080	445
24	Landschaftsverbände	233	-	1 221	1 545
25	Siedlungsverband Ruhrkohlenbezirk	33	-	-	-
26	Insgesamt	13 043	11 279	297 629	25 965

Anmerkungen S. 14.

(nach Größenklassen) und der Gemeindeverbände nach Verwaltungszweigen
und Darlehen vom Land (Bund)

Tabellenteil C

Zuweisungen und Darlehen vom Land (Bund)								Lfd. Nr.
Fürsorge und Jugendhilfe	Gesundheits- und Jugendpflege	Bau- und Wohnungswesen	Öffentliche Einrich- tungen, Wirtschafts- förderung	Wirt- schaftliche Unternehmen (den Kämmerer- verwaltungen zugerechnet)	Finanzen und Steuern 9)	Allgemeines Kapital- und Grundvermögen sowie Sondervermögen (den Kämmerer- verwaltungen zugerechnet)	Kämmerer- verwaltungen insgesamt	
1 000 DM								
102 825	33 250	162 210	12 426	21 152	4 035	3 529	526 936	1
62 749	24 313	110 895	5 302	20 025	2 709	2 403	345 966	2
24 620	6 989	39 972	4 650	647	911	751	124 131	3
15 456	1 948	11 343	2 474	480	415	375	56 839	4
97 974	25 924	162 176	113 125	13 454	1 088	7 173	578 289	5
25 135	12 604	49 313	41 321	5 076	692	4 599	218 888	6
15 069	4 056	21 351	15 537	1 063	555	2 277	102 465	7
5 227	5 177	11 813	9 391	1 662	129	1 427	51 158	8
3 255	1 551	8 724	10 323	1 221	8	576	37 345	9
1 062	1 256	5 231	3 035	608	0	263	16 821	10
237	218	1 001	945	254	0	56	5 738	11
174	215	773	1 454	71	-	0	3 474	12
111	131	420	636	197	-	-	1 887	13
16 734	8 014	51 044	67 282	7 430	77	2 573	215 854	14
403	170	1 948	1 045	190	0	-	6 792	15
813	660	4 619	2 945	390	-	679	16 519	16
1 415	845	7 328	8 587	567	-	249	29 017	17
1 312	1 235	8 308	13 766	592	-	269	34 205	18
899	1 276	7 452	9 113	777	5	1 008	30 527	19
1 057	1 157	9 772	13 417	1 840	7	187	36 649	20
764	988	10 806	16 034	2 368	-	99	40 787	21
10 071	1 683	811	2 375	706	65	82	21 358	22
56 105	5 306	61 819	4 522	948	319	1	143 547	23
109 567	17 544	500 915	956	-	-	-	631 981	24
-	-	801	127	-	-	-	961	25
310 366	76 718	826 102	126 634	34 606	5 123	10 702	1 738 167	26

Noch: I. Ausgaben nach Art ihrer Deckung und spezielle Deckungsmittel der Gemeinden

Tabellenteil C

Noch: 8. Verwaltungszweiggebundene Zuweisungen

Lfd. Nr.	Gemeindegrößenklasse Gemeindeverband	Verwaltungszweiggebundene			
		Allgemeine Verwaltung	Öffentliche Sicherheit und Ordnung	Schulen	Kultur
DM je Einwohner					
1	Kreisfreie Städte	1,03	0,88	18,74	2,44
	davon				
2	mit 200 000 und mehr Einwohnern	1,10	0,71	18,66	2,80
3	" 100 000 bis unter 200 000 Einwohnern . . .	1,14	1,38	18,22	2,31
4	" weniger als 100 000 " . . .	0,49	0,75	20,06	1,00
5	Kreisangehörige Gemeinden und Ämter sowie Landkreise	0,55	0,52	18,04	0,58
	davon				
6	Amtsfreie Gemeinden	0,24	0,22	16,94	0,80
	davon				
7	mit 20 000 und mehr Einwohnern	0,21	0,33	16,06	0,89
8	" 10 000 bis unter 20 000 Einwohnern . . .	0,22	0,12	15,92	0,46
9	" 5 000 " " 10 000 " . . .	0,32	0,11	19,02	0,26
10	" 3 000 " " 5 000 " . . .	0,28	0,00	22,89	0,30
11	" 2 000 " " 3 000 " . . .	0,88	-	42,68	13,00
12	" 1 000 " " 2 000 " . . .	0,15	0,01	10,83	0,10
13	" weniger als 1 000 " . . .	0,15	-	7,92	0,12
14	Amtsangehörige Gemeinden und Ämter	0,29	0,15	16,87	0,17
	davon				
15	mit 20 000 und mehr Einwohnern	0,00	0,01	10,46	0,53
16	" 10 000 bis unter 20 000 Einwohnern . . .	0,08	0,01	14,63	0,07
17	" 5 000 " " 10 000 " . . .	0,10	0,01	13,96	0,11
18	" 3 000 " " 5 000 " . . .	0,06	0,00	13,01	0,22
19	" 2 000 " " 3 000 " . . .	0,04	0,04	21,40	0,15
20	" 1 000 " " 2 000 " . . .	0,05	0,01	15,75	0,08
21	" weniger als 1 000 " . . .	0,06	0,02	20,38	0,14
22	Ämter	0,22	0,13	1,18	0,01
23	Landkreise	0,29	0,33	1,14	0,05
24	Landschaftsverbände	0,01	-	0,08	0,10
25	Siedlungsverband Ruhrkohlenbezirk	0,01	-	-	-
26	Insgesamt	0,81	0,70	18,47	1,61

Anmerkungen S. 14

(nach Größenklassen) und der Gemeindeverbände nach Verwaltungszweigen
und Darlehen vom Land (Bund)

Tabellenteil C

Zuweisungen und Darlehen vom Land (Bund)								Lfd. Nr.
Fürsorge und Jugendhilfe	Gesundheits- und Jugendpflege	Bau- und Wohnungswesen	Öffentliche Einrich- tungen, Wirtschafts- förderung	Wirt- schaftliche Unternehmen (den Kämmerer- verwaltungen zugerechnet)	Finanzen und Steuern 9)	Allgemeines Kapital- und Grundvermögen sowie Sondervermögen (den Kämmerer- verwaltungen zugerechnet)	Kämmerer- verwaltungen insgesamt	
DM je Einwohner								
12,66	4,09	19,97	1,53	2,60	0,49	0,43	64,86	1
12,42	4,81	21,94	1,05	3,96	0,54	0,47	68,46	2
12,44	3,53	20,20	2,35	0,33	0,46	0,38	62,74	3
14,15	1,78	10,39	2,27	0,44	0,38	0,34	52,05	4
12,26	3,24	20,30	14,16	1,68	0,14	0,90	72,37	5
5,71	2,86	11,20	9,38	1,15	0,16	1,05	49,71	6
6,19	1,67	8,78	6,39	0,44	0,23	0,93	42,12	7
5,35	5,30	12,09	9,61	1,70	0,13	1,46	52,36	8
5,49	2,62	14,72	17,42	2,06	0,01	0,97	63,00	9
4,65	5,49	22,89	13,28	2,66	0,00	1,15	73,59	10
4,43	4,07	18,70	17,66	4,75	0,00	1,05	107,22	11
2,45	3,03	10,90	20,50	1,00	-	0,00	48,97	12
2,32	2,74	8,78	13,30	4,12	-	-	39,45	13
4,67	2,23	14,23	18,75	2,07	0,02	0,72	60,17	14
1,46	0,61	7,05	3,78	0,69	0,00	-	24,59	15
1,87	1,52	10,65	6,79	0,90	-	1,57	38,09	16
2,00	1,20	10,36	12,15	0,80	-	0,35	41,04	17
2,00	1,88	12,66	20,97	0,90	-	0,41	52,11	18
1,95	2,76	16,13	19,73	1,68	0,01	2,18	66,07	19
1,82	2,00	16,85	23,13	3,17	0,01	0,32	63,19	20
1,62	2,09	22,88	33,95	5,01	-	0,21	86,36	21
2,81	0,47	0,23	0,66	0,20	0,02	0,02	5,95	22
7,02	0,66	7,74	0,57	0,12	0,04	0,00	17,96	23
6,80	1,09	31,08	0,06	-	-	-	39,22	24
-	-	0,14	0,02	-	-	-	0,17	25
19,26	4,76	51,26	7,86	2,15	0,32	0,66	107,86	26

Noch: I. Ausgaben nach Art ihrer Deckung und spezielle Deckungsmittel der Gemeinden

Tabellenteil C

9. Ubrige spezielle

Lfd. Nr.	Gemeindegrößenklasse Gemeindeverband	1 000 DM			
		Allgemeine Verwaltung	Öffentliche Sicherheit und Ordnung	Schulen	Kultur
1	Kreisfreie Städte	24 610	16 662	86 758	50 305
	davon				
2	mit 200 000 und mehr Einwohnern	10 379	10 524	34 690	28 604
3	" 100 000 bis unter 200 000 Einwohnern . . .	11 405	3 668	20 193	19 585
4	" weniger als 100 000 " . . .	2 826	2 470	31 875	2 116
5	Kreisangehörige Gemeinden und Ämter sowie Landkreise	47 307	14 914	130 174	8 096
	davon				
6	Amtsfreie Gemeinden	10 103	3 385	61 302	5 824
	davon				
7	mit 20 000 und mehr Einwohnern	4 523	2 313	39 416	4 090
8	" 10 000 bis unter 20 000 Einwohnern . . .	2 037	681	10 890	1 206
9	" 5 000 " " 10 000 " . . .	2 230	305	6 372	360
10	" 3 000 " " 5 000 " . . .	928	54	2 484	125
11	" 2 000 " " 3 000 " . . .	238	21	1 001	16
12	" 1 000 " " 2 000 " . . .	96	8	717	16
13	" weniger als 1 000 " . . .	51	3	422	11
14	Amtsangehörige Gemeinden und Ämter	20 925	1 940	43 811	1 284
	davon				
15	mit 20 000 und mehr Einwohnern	75	188	3 219	179
16	" 10 000 bis unter 20 000 Einwohnern . . .	528	9	6 191	169
17	" 5 000 " " 10 000 " . . .	818	9	7 470	150
18	" 3 000 " " 5 000 " . . .	206	11	7 146	285
19	" 2 000 " " 3 000 " . . .	217	13	5 689	50
20	" 1 000 " " 2 000 " . . .	192	11	7 222	107
21	" weniger als 1 000 " . . .	166	5	5 285	170
22	Ämter	18 723	1 694	1 589	174
23	Landkreise	16 279	9 589	25 061	988
24	Landschaftsverbände	2 375	-	522	471
25	Siedlungsverband Ruhrkohlenbezirk	376	-	-	-
26	Insgesamt	74 668	31 576	217 454	58 872

Anmerkungen S. 14.

(nach Größenklassen) und der Gemeindeverbände nach Verwaltungszweigen
Deckungsmittel

Tabellenteil C

Übrige spezielle Deckungsmittel ¹⁸⁾								Lfd. Nr.
Fürsorge und Jugendhilfe	Gesundheits- und Jugendpflege	Bau- und Wohnungswesen	Öffentliche Einrich- tungen, Wirtschafts- förderung	Wirt- schaftliche Unternehmen (den Kämmerer- verwaltungen zugerechnet)	Finanzen und Steuern 9)	Allgemeines Kapital- und Grundvermögen sowie Sondervermögen (den Kämmerer- verwaltungen zugerechnet)	Kämmerer- verwaltungen insgesamt	
1 000 DM								
152 957	204 732	494 418	521 533	231 390	25 347	241 446	2 050 158	1
99 801	137 434	323 316	311 690	146 430	16 795	141 314	1 260 977	2
34 909	40 733	92 710	136 466	71 935	4 249	60 161	496 014	3
18 247	26 565	78 392	73 377	13 025	4 303	39 971	293 167	4
201 947	131 293	293 620	298 118	63 570	15 088	146 966	1 351 093	5
72 133	62 709	163 253	189 024	39 838	6 358	93 235	707 164	6
45 451	37 030	112 992	118 735	27 990	3 418	62 910	458 868	7
15 882	16 596	28 252	42 139	6 449	1 459	13 573	139 164	8
7 479	5 753	13 767	17 244	2 415	849	13 522	70 296	9
2 487	2 883	4 193	6 628	1 793	474	2 695	24 744	10
504	340	1 681	1 377	917	73	188	6 356	11
250	59	1 215	1 940	18	54	233	4 606	12
80	48	1 153	961	256	31	114	3 130	13
63 476	21 330	72 641	98 822	16 582	6 295	48 180	395 286	14
2 235	7 518	6 153	11 036	2 444	247	7 750	41 044	15
1 688	1 351	8 057	11 212	1 466	107	12 139	42 917	16
3 207	2 537	15 427	19 273	2 218	141	8 784	60 034	17
2 744	1 857	12 877	18 430	1 671	72	6 965	52 264	18
2 021	843	7 660	9 777	1 784	92	3 572	31 718	19
2 151	818	10 007	12 983	2 343	96	3 424	39 354	20
1 472	748	7 224	9 817	2 579	125	2 408	29 999	21
47 958	5 658	5 236	6 294	2 077	5 415	3 138	97 956	22
66 338	47 254	57 726	10 272	7 150	2 435	5 551	248 643	23
125 834	67 862	29 459	4 005	18 514	1 087	8 289	258 418	24
-	-	1 072	1	-	106	-	1 555	25
480 738	403 887	818 569	823 657	313 474	41 628	396 701	3 661 224	26

Tabellenteil C

Noch: I. Ausgaben nach Art ihrer Deckung und spezielle Deckungsmittel der Gemeinden (nach Größen)

Lfd. Nr.	Gemeindegrößenklasse Gemeindeverband	DM je Einwohner			
		Allgemeine Verwaltung	Öffentliche Sicherheit und Ordnung	Schulen	Kultur
1	Kreisfreie Städte	3,03	2,05	10,68	6,19
	davon				
2	mit 200 000 und mehr Einwohnern	2,05	2,08	6,86	5,66
3	" 100 000 bis unter 200 000 Einwohnern . . .	5,76	1,85	10,21	9,90
4	" weniger als 100 000 " . . .	2,59	2,26	29,19	1,94
5	Kreisangehörige Gemeinden und Ämter sowie Landkreise	5,92	1,87	16,29	1,01
	davon				
6	Amtsfreie Gemeinden	2,29	0,77	13,92	1,32
	davon				
7	mit 20 000 und mehr Einwohnern	1,86	0,95	16,20	1,68
8	" 10 000 bis unter 20 000 Einwohnern . . .	2,08	0,70	11,15	1,23
9	" 5 000 " " 10 000 " . . .	3,76	0,51	10,75	0,61
10	" 3 000 " " 5 000 " . . .	4,06	0,24	10,87	0,55
11	" 2 000 " " 3 000 " . . .	4,45	0,39	18,70	0,30
12	" 1 000 " " 2 000 " . . .	1,35	0,11	10,11	0,23
13	" weniger als 1 000 " . . .	1,07	0,06	8,83	0,23
14	Amtsangehörige Gemeinden und Ämter	5,83	0,54	12,21	0,36
	davon				
15	mit 20 000 und mehr Einwohnern	0,27	0,68	11,66	0,65
16	" 10 000 bis unter 20 000 Einwohnern . . .	1,22	0,02	14,27	0,39
17	" 5 000 " " 10 000 " . . .	1,16	0,01	10,56	0,21
18	" 3 000 " " 5 000 " . . .	0,31	0,02	10,89	0,43
19	" 2 000 " " 3 000 " . . .	0,47	0,03	12,31	0,11
20	" 1 000 " " 2 000 " . . .	0,33	0,02	12,45	0,19
21	" weniger als 1 000 " . . .	0,35	0,01	11,19	0,36
22	Ämter	5,22	0,47	0,44	0,05
23	Landkreise	2,04	1,20	3,14	0,12
24	Landschaftsverbände	0,15	-	0,03	0,03
25	Siedlungsverband Ruhrkohlenbezirk	0,07	-	-	-
26	Insgesamt	4,64	1,96	13,50	3,65

Anmerkungen S. 14

klassen) und der Gemeindeverbände nach Verwaltungszweigen, 9. Ubrige spezielle Deckungsmittel

Übrige spezielle Deckungsmittel ¹⁸⁾								Lfd. Nr.
Fürsorge und Jugendhilfe	Gesundheits- und Jugendpflege	Bau- und Wohnungswesen	Öffentliche Einrich- tungen, Wirtschafts- förderung	Wirt- schaftliche Unternehmen (den Kämmerer- verwaltungen zugerechnet)	Finanzen und Steuern 9)	Allgemeines Kapital- und Grundvermögen sowie Sondervermögen (den Kämmerer- verwaltungen zugerechnet)	Kämmerer- verwaltungen insgesamt	
DM je Einwohner								
18,83	25,20	60,86	64,20	28,48	3,12	29,72	252,36	1
19,75	27,20	63,98	61,68	28,98	3,32	27,96	249,52	2
17,64	20,59	46,86	68,97	36,36	2,15	30,41	250,70	3
16,71	24,33	71,79	67,20	11,93	3,94	36,61	268,49	4
25,27	16,43	36,74	37,31	7,96	1,89	18,39	169,08	5
16,38	14,24	37,08	42,93	9,05	1,44	21,18	160,60	6
18,68	15,22	46,45	48,81	11,51	1,41	25,86	188,63	7
16,26	16,99	28,92	43,13	6,60	1,49	13,89	142,44	8
12,62	9,71	23,23	29,09	4,07	1,43	22,81	118,59	9
10,88	12,61	18,34	29,00	7,84	2,07	11,79	108,25	10
9,42	6,35	31,41	25,73	17,14	1,37	3,51	118,77	11
3,52	0,83	17,13	27,35	0,25	0,76	3,29	64,93	12
1,67	1,00	24,11	20,09	5,35	0,65	2,38	65,44	13
17,69	5,95	20,25	27,55	4,62	1,75	13,43	110,18	14
8,09	27,22	22,28	39,96	8,85	0,90	28,07	148,63	15
3,89	3,11	18,58	25,85	3,38	0,25	27,99	98,95	16
4,54	3,59	21,82	27,26	3,14	0,20	12,42	84,91	17
4,18	2,83	19,62	28,08	2,54	0,11	10,61	79,62	18
4,37	1,83	16,58	21,16	3,86	0,20	7,73	68,65	19
3,71	1,41	17,25	22,38	4,04	0,17	5,90	67,85	20
3,12	1,58	15,30	20,79	5,46	0,26	5,10	63,52	21
13,37	1,58	1,46	1,75	0,58	1,51	0,87	27,30	22
8,30	5,91	7,22	1,29	0,89	0,31	0,70	31,12	23
7,81	4,21	1,83	0,25	1,15	0,07	0,51	16,04	24
-	-	0,19	0,00	-	0,02	-	0,28	25
29,83	25,06	50,80	51,11	19,45	2,58	24,62	227,20	26

Tabellenteil C II. Bruttoausgaben nach Arten, Reinausgaben, Bereinigte Ausgaben, Eigenausgaben, Zuschuß-

Lfd. Nr.	Gemeindegrößenklasse Gemeindeverband	Bruttoausgaben									
		Zuweisungen an		Verwaltungs- und Zweckausgaben					Ausgaben		
		Land (Bund)	Ge-meinden und Ge-meinde-ver-bände	Per-sönliche Ausgaben	Allgemeiner Ver-waltungsaufwand, sonstige sächliche Zweck- ¹⁾ ausgaben	Unter-haltung von un-beweg-lichem Ver-mögen ¹⁵⁾	Zinsen	zusammen	Tilgung	Gewäh-rung von Dar-lehen	Zufüh-rungen an Rück-lagen und an Kapi-tal-ver-mögen ³⁾
1 000 DM											
1	Kreisfreie Städte	263 891	43 392	1 299 096	944 514	158 716	111 947	2 514 273	180 418	294 242	440 368
2	davon mit 200 000 und mehr Einw.	168 103	27 033	835 873	622 416	108 003	75 995	1 642 287	110 978	222 335	240 780
3	" 100 000 b.u.200 000 E.	62 088	10 471	312 983	207 232	31 545	23 251	575 011	53 766	46 480	106 731
4	" weniger als 100 000 E.	33 700	5 888	150 240	114 866	19 168	12 701	296 975	15 674	25 427	92 857
5	Kreisangehörige Gemeinden und Ämter sowie Landkreise .	181 642	196 437	773 591	665 414	140 492	55 127	1 634 624	85 588	68 128	421 984
6	davon Amtsfreie Gemeinden . . .	87 037	8 710	368 138	309 886	63 822	33 980	775 826	43 358	45 498	210 105
7	davon mit 20 000 u. mehr Einw.	52 773	4 354	237 399	188 430	31 854	22 711	480 394	30 521	33 563	144 935
8	" 10 000 b.u.20 000 E.	19 209	1 225	78 684	67 748	13 491	6 783	166 706	5 931	8 089	41 756
9	" 5 000 " 10 000 E.	9 456	1 132	35 202	34 253	11 449	3 012	83 916	4 027	3 056	13 542
10	" 3 000 " 5 000 E.	3 557	763	12 065	11 973	5 294	941	30 273	1 570	565	5 828
11	" 2 000 " 3 000 E.	799	298	2 619	3 135	477	234	6 465	609	27	1 054
12	" 1 000 " 2 000 E.	755	449	1 656	2 530	780	215	5 181	450	175	1 809
13	" weniger als 1 000 E.	488	489	513	1 817	477	84	2 891	250	23	1 181
14	Amtsangehörige Gemeinden und Ämter	52 229	37 768	184 722	190 136	55 077	17 277	447 212	26 501	12 977	113 531
15	davon mit 20 000 u. mehr Einw.	5 668	8 414	14 265	12 802	3 602	2 313	32 982	2 897	2 237	9 400
16	" 10 000 b.u.20 000 E.	6 229	4 121	10 072	15 883	5 113	2 246	33 314	4 417	1 928	13 671
17	" 5 000 " 10 000 E.	9 909	6 106	12 917	20 559	8 996	3 479	45 951	4 515	3 412	24 628
18	" 3 000 " 5 000 E.	8 343	5 230	9 340	17 479	8 931	2 581	38 331	3 688	1 066	18 122
19	" 2 000 " 3 000 E.	5 707	3 570	5 645	11 845	6 096	1 502	25 088	2 583	610	10 304
20	" 1 000 " 2 000 E.	7 792	4 106	6 875	14 451	10 571	2 210	34 107	3 065	776	10 872
21	" weniger als 1 000 E.	6 657	3 511	4 633	12 004	9 900	1 770	28 307	3 082	154	9 703
22	Ämter	1 924	2 710	120 975	85 113	1 868	1 176	209 132	2 254	2 794	16 831
23	Landkreise	42 376	149 959	220 731	165 392	21 593	3 870	411 586	15 729	9 653	98 348
24	Landschaftsverbände	7	147 847	157 138	348 602	76 170	7 429	589 339	13 821	16 012	32 937
25	Siedlungsverband Ruhrkohlenbezirk	-	5 750	3 106	1 685	49	420	5 260	94	1 084	296
26	Insgesamt	445 540	393 426	2 232 931	1 960 215	375 427	174 923	4 743 496	279 921	379 466	895 585

Anmerkungen S. 14

und Deckungsbedarf der Gemeinden (nach Größenklassen) und der Gemeindeverbände

Tabellenteil C

der Vermögensbewegung				ins- gesamt	darunter außer- ordent- liche Ausgaben	Nach- richt- lich: Anteil- beträge der o.R. an die ao.R.	Rein- ausgaben (Finanz- bedarf)	Berei- nigte Ausgaben (Berei- nigter Finanz- bedarf)	Eigen- ausgaben (Reiner Finanz- bedarf)	Zuschuß- bedarf	Deckungs- bedarf 13)	Lfd. Nr.
Erwerb von Grund- ver- mögen	Neu- und Wieder- aufbau, Erwei- terungs- und Um- bauten 4)	Neuan- schaf- fung von beweg- lichem Ver- mögen	zusammen									
1 000 DM												
316 409	1 111 123	118 268	2 460 828	5 282 384	1 492 886	327 162	5 182 210	5 102 757	4 575 821	2 673 481	2 333 459	1
173 948	704 688	73 911	1 526 640	3 364 063	906 254	229 848	3 286 333	3 238 808	2 892 842	1 728 348	1 546 419	2
87 513	264 428	23 289	582 207	1 229 777	378 012	70 309	1 216 667	1 197 220	1 073 089	597 981	491 696	3
54 948	142 007	21 068	351 981	688 544	208 620	27 005	679 210	666 729	609 890	347 152	295 344	4
219 566	1 144 390	89 751	2 029 407	4 042 110	1 082 898	201 528	4 031 129	3 797 012	3 218 723	2 103 370	1 386 694	5
129 673	525 433	43 212	997 279	1 868 852	567 922	90 607	1 860 488	1 776 267	1 557 442	932 680	855 027	6
86 850	277 527	25 877	599 273	1 136 794	343 146	46 040	1 129 848	1 082 829	980 427	563 070	541 444	7
18 408	112 438	8 831	195 453	382 593	107 190	20 233	381 480	361 581	310 423	194 927	177 949	8
17 940	76 814	5 305	120 684	215 188	70 434	14 242	214 911	203 538	166 193	108 102	89 344	9
3 638	31 907	1 836	45 344	79 937	26 948	5 976	79 909	75 762	58 941	39 266	28 082	10
762	11 600	716	14 768	22 330	8 648	1 397	22 330	21 327	15 589	9 545	6 791	11
1 466	9 794	459	14 153	20 538	7 459	2 004	20 538	20 062	16 588	11 579	8 248	12
609	5 353	188	7 604	11 472	4 097	715	11 472	11 168	9 281	6 191	3 169	13
75 570	493 480	29 147	751 206	1 288 415	429 802	89 507	1 286 940	1 200 525	984 608	670 785	515 684	14
6 189	26 035	1 743	48 501	95 565	27 540	5 819	94 972	92 886	86 031	50 369	67 858	15
15 491	49 266	2 430	87 203	130 867	48 023	9 597	130 413	127 125	110 606	71 159	84 089	16
17 658	84 059	4 223	138 495	200 461	72 254	18 346	200 274	195 703	166 686	112 199	127 547	17
14 013	92 190	3 202	132 281	184 185	76 687	16 636	183 978	178 392	144 187	92 770	92 956	18
8 747	68 674	2 602	93 520	127 885	55 794	12 913	127 885	124 099	93 572	62 767	53 744	19
5 897	77 200	2 971	100 781	146 786	62 055	12 522	146 786	141 591	104 942	70 288	56 067	20
4 869	73 123	2 470	93 401	131 876	59 970	9 129	131 876	127 155	86 368	58 039	40 326	21
2 706	22 933	9 506	57 024	270 790	27 479	4 545	270 756	213 574	192 216	153 194	+ 6 903	22
14 323	125 477	17 392	280 922	884 843	85 174	21 414	883 701	820 220	676 673	499 905	15 983	23
5 837	453 635	15 207	537 449	1 274 642	75 394	7 459	1 196 492	1 118 054	486 073	301 991	4 822	24
-	616	-	2 090	13 100	-	-	13 100	12 959	11 998	10 584	+ 648	25
541 812	2 709 764	223 226	5 029 774	10 612 236	2 651 178	536 149	10 422 931	10 030 782	8 292 615	5 089 426	3 724 327	26

Tabellenteil C Noch: II. Bruttoausgaben nach Arten, Reinausgaben, Bereinigte Ausgaben, Eigenausgaben,

Lfd. Nr.	Gemeindegrößenklasse Gemeindeverband	Bruttoausgaben									
		Zuweisungen an		Verwaltungs- und Zweckausgaben					Ausgaben		
		Land (Bund)	Ge-meinden und Ge-meinde-ver-bände	Per-sönliche Ausgaben	Allgemeiner Ver-waltungsaufwand, sonstige sächliche Zweck- ¹⁾ ausgaben	Unter-haltung von un-beweg-lichem Ver- ¹⁵⁾ mögen	Zinsen	zusammen	Tilgung	Gewäh-rung von Dar-lehen	Zufüh-rungen an Rück-lagen und an Kapi-tal-ver- ³⁾ mögen
DM je Einwohner											
1	Kreisfreie Städte	32,48	5,34	159,91	116,26	19,54	13,78	309,49	22,21	36,22	54,20
2	davon mit 200 000 und mehr Einw.	33,26	5,35	165,40	123,17	21,37	15,04	324,98	21,96	44,00	47,64
3	" 100 000 b.u.200 000 E.	31,38	5,29	158,19	104,74	15,95	11,75	290,63	27,18	23,49	53,95
4	" weniger als 100 000 E.	30,87	5,39	137,59	105,20	17,55	11,63	271,97	14,36	23,29	85,04
5	Kreisangehörige Gemeinden und Ämter sowie Landkreise .	22,73	24,59	96,81	83,27	17,58	6,90	204,56	10,71	8,53	52,81
6	davon Amtsfreie Gemeinden . . .	19,76	1,98	83,61	70,38	14,49	7,72	176,20	9,85	10,33	47,72
7	davon mit 20 000 u. mehr Einw.	21,70	1,79	97,59	77,46	13,09	9,34	197,48	12,54	13,80	59,58
8	" 10 000 b.u.20 000 E.	19,66	1,25	80,54	69,35	13,81	6,94	170,64	6,07	8,28	42,74
9	" 5 000 " 10 000 E.	15,95	1,91	59,39	57,79	19,31	5,08	141,57	6,79	5,16	22,85
10	" 3 000 " 5 000 E.	15,56	3,34	52,78	52,38	23,16	4,12	132,44	6,87	2,47	25,50
11	" 2 000 " 3 000 E.	14,93	5,57	48,94	58,58	8,92	4,37	120,81	11,38	0,50	19,69
12	" 1 000 " 2 000 E.	10,64	6,33	23,34	35,66	11,00	3,03	73,03	6,34	2,47	25,50
13	" weniger als 1 000 E.	10,20	10,22	10,73	37,99	9,97	1,76	60,45	5,23	0,48	24,69
14	Amtsangehörige Gemeinden und Ämter	14,56	10,53	51,49	53,00	15,35	4,81	124,65	7,39	3,62	31,65
15	davon mit 20 000 u. mehr Einw.	20,52	30,47	51,66	46,36	13,04	8,38	119,44	10,49	8,10	34,04
16	" 10 000 b.u.20 000 E.	14,36	9,50	23,22	36,62	11,79	5,18	76,81	10,18	4,45	31,52
17	" 5 000 " 10 000 E.	14,01	8,64	18,27	29,08	12,72	4,92	64,99	6,39	4,83	34,83
18	" 3 000 " 5 000 E.	12,71	7,97	14,23	26,63	13,61	3,93	58,40	5,62	1,62	27,61
19	" 2 000 " 3 000 E.	12,35	7,73	12,22	25,64	13,19	3,25	54,30	5,59	1,32	22,31
20	" 1 000 " 2 000 E.	13,43	7,08	11,85	24,91	18,23	3,81	58,80	5,28	1,34	18,75
21	" weniger als 1 000 E.	14,10	7,43	9,81	25,42	20,96	3,75	59,94	6,53	0,33	20,54
22	Ämter	0,54	0,76	33,72	23,72	0,52	0,33	58,29	0,63	0,78	4,69
23	Landkreise	5,30	18,77	27,62	20,70	2,70	0,49	51,51	1,97	1,21	12,31
24	Landschaftsverbände	0,00	9,18	9,75	21,63	4,73	0,46	36,57	0,86	0,99	2,05
25	Siedlungsverband Ruhrkohlenbezirk	-	1,01	0,55	0,30	0,01	0,07	0,93	0,02	0,19	0,05
26	Insgesamt	27,65	24,41	138,56	121,64	23,30	10,86	294,36	17,37	23,55	55,58

Anmerkungen S. 14

Zuschuß- und Deckungsbedarf der Gemeinden (nach Größenklassen) und der Gemeindeverbände

Tabellenteil C

der Vermögensbewegung				ins- gesamt	darunter außer- ordent- liche Ausgaben	Nach- richt- lich: Anteil- beträge der o.R. an die so.R.	Rein- ausgaben (Finanz- bedarf)	Berei- nigte Ausgaben (Berei- nigter Finanz- bedarf)	Eigen- ausgaben (Reiner Finanz- bedarf)	Zuschuß- bedarf	Deckungs- bedarf 13)	Lfd. Nr.
Erwerb von Grund- ver- mögen	Neu- und Wieder- aufbau, Erwei- terungs- und Um- 4) bauten	Neuan- schaf- fung von beweg- lichem Ver- mögen	zusammen									
DM Je Einwohner												
38,95	136,77	14,56	302,91	650,22	183,76	40,27	637,89	628,11	563,25	329,08	287,23	1
34,42	139,44	14,63	302,09	665,68	179,33	45,48	650,30	640,89	572,44	342,00	306,00	2
44,23	133,65	11,77	294,27	621,57	191,06	35,54	614,95	605,12	542,38	302,24	248,52	3
50,32	130,05	19,29	322,35	630,58	191,06	24,73	622,03	610,60	558,54	317,93	270,48	4
27,48	143,21	11,23	253,97	505,85	135,52	25,22	504,47	475,17	402,80	263,22	173,54	5
29,45	119,33	9,81	226,49	424,43	128,98	20,58	422,53	403,40	353,71	211,82	194,18	6
35,70	114,09	10,64	246,35	467,32	141,06	18,93	464,46	445,14	403,04	231,47	222,58	7
18,84	115,09	9,04	200,06	391,61	109,72	20,71	390,47	370,10	317,74	199,52	182,14	8
30,26	129,58	8,95	203,59	363,02	118,82	24,03	362,55	343,37	280,37	182,37	150,72	9
15,92	139,59	8,03	198,38	349,72	117,90	26,14	349,60	331,46	257,86	171,79	122,86	10
14,24	216,76	13,38	275,95	417,26	161,60	26,10	417,26	398,52	291,30	178,36	126,90	11
20,67	138,06	6,47	199,51	289,51	105,14	28,25	289,51	282,80	233,83	163,22	116,27	12
12,73	111,92	3,93	158,98	239,85	85,66	14,95	239,85	233,50	194,05	129,44	66,26	13
21,06	137,55	8,12	209,39	359,13	119,80	24,95	358,72	334,63	274,45	186,97	143,74	14
22,41	94,28	6,31	175,63	346,06	99,73	21,07	343,91	336,36	311,53	182,39	245,73	15
35,72	113,59	5,60	201,06	301,73	110,72	22,13	300,68	293,10	255,01	164,07	193,88	16
24,98	118,89	5,97	195,89	283,53	102,19	25,95	283,26	276,80	235,76	158,69	180,40	17
21,35	140,45	4,88	201,53	280,61	116,83	25,34	280,29	271,78	219,67	141,34	141,62	18
18,93	148,64	5,63	202,42	276,80	120,76	27,95	276,80	268,61	202,53	135,86	116,33	19
10,17	133,10	5,12	173,76	253,07	106,99	21,59	253,07	244,12	180,93	121,18	96,67	20
10,31	154,83	5,23	197,77	279,24	126,98	19,33	279,24	269,24	182,88	122,89	85,39	21
0,75	6,39	2,65	15,89	75,48	7,66	1,27	75,47	59,53	53,58	42,70	+ 1,92	22
1,79	15,70	2,17	35,15	110,73	10,66	2,68	110,59	102,65	84,68	62,56	2,00	23
0,36	28,15	0,94	33,35	79,10	4,68	0,46	74,25	69,38	30,16	18,74	0,30	24
-	0,11	-	0,37	2,31	-	-	2,31	2,29	2,12	1,87	+ 0,11	25
33,62	168,15	13,85	312,12	658,54	164,52	33,27	646,79	622,46	514,60	315,82	231,11	26

Tabellenteil C

III. Spezielle Deckungsmittel der Gemeinden

Lfd. Nr.	Gemeindegrößenklasse Gemeindeverband	Zuweisungen		Einnahmen aus Verwaltung und Betrieb				Entnahmen aus Rücklagen und aus Kapitalvermögen	
		vom Land (Bund)	von Gemeinden und Gemeindeverbänden	Gebühren, Entgelte, Strafen	Zinsen und sonstige Erträge aus Kapitalanlagen	Übrige Einnahmen (19)	zusammen		Rückflüsse von Darlehen
1	Kreisfreie Städte	466 345	77 575	748 644	62 797	193 602	1 005 043	78 738	261 545
	davon								
2	mit 200 000 und mehr Einwohnern . .	296 745	46 635	507 246	44 408	125 659	677 313	30 054	124 745
3	" 100 000 bis unter 200 000 Einw.	117 096	19 389	154 832	11 019	47 043	212 894	42 979	55 373
4	" weniger als 100 000 Einw.	52 504	11 551	86 566	7 370	20 900	114 836	5 705	81 427
5	Kreisangehörige Gemeinden und Ämter sowie Landkreise	532 086	230 536	345 067	26 742	145 091	516 900	28 022	249 869
	davon								
6	Amtsfreie Gemeinden	190 385	83 044	203 931	12 730	54 492	271 153	18 697	140 822
	davon								
7	mit 20 000 und mehr Einwohnern .	88 358	46 850	132 036	9 048	33 801	174 885	14 750	96 631
8	" 10 000 bis unter 20 000 Einw.	41 713	19 340	43 872	1 973	10 884	56 729	2 126	26 954
9	" 5 000 " " 10 000 Einw.	34 625	11 306	18 116	1 024	6 069	25 209	739	11 587
10	" 3 000 " " 5 000 Einw.	15 127	3 995	6 564	393	1 934	8 891	799	3 685
11	" 2 000 " " 3 000 Einw.	5 398	920	1 716	71	597	2 384	34	626
12	" 1 000 " " 2 000 Einw.	3 419	405	1 207	153	752	2 112	210	585
13	" weniger als 1 000 Einw.	1 745	228	420	68	455	943	39	754
14	Amtsangehörige Gemeinden und Ämter	198 584	84 239	75 519	7 765	37 283	120 567	5 931	71 192
	davon								
15	mit 20 000 und mehr Einwohnern .	5 843	2 086	12 705	1 041	3 568	17 314	1 426	9 587
16	" 10 000 bis unter 20 000 Einw.	13 980	3 067	9 639	719	3 538	13 896	727	10 683
17	" 5 000 " " 10 000 Einw.	26 810	4 097	13 983	1 213	5 574	20 770	1 203	14 873
18	" 3 000 " " 5 000 Einw.	31 309	4 896	10 631	544	5 093	16 268	772	8 421
19	" 2 000 " " 3 000 Einw.	28 199	3 597	6 072	377	3 385	9 834	382	6 543
20	" 1 000 " " 2 000 Einw.	34 747	5 027	6 389	437	5 114	11 940	482	5 779
21	" weniger als 1 000 Einw.	37 377	4 389	3 611	267	4 267	8 145	290	5 056
22	Ämter	20 319	57 080	12 489	3 167	6 744	22 400	649	10 250
23	Landkreise	143 117	63 253	65 617	6 247	53 316	125 180	3 394	37 855
24	Landschaftsverbände	631 783	78 438	122 989	2 943	60 222	186 154	10 186	4 904
25	Siedlungsverband Ruhrkohlenbezirk . .	961	141	81	254	49	384	720	310
26	Insgesamt	1 631 175	386 690	1 216 781	92 736	398 964	1 708 481	117 666	516 628

Anmerkungen S. 14

(nach Größenklassen) und der Gemeindeverbände nach Arten

Tabellenteil C

Spezielle Deckungsmittel										Lfd. Nr.
Einnahmen aus der Vermögensbewegung						insgesamt				
Erlöse aus Vermögensveräußerungen	Äußere Darlehen			Innere Darlehen	zusammen	mit	ohne	darunter eigene		
	vom Land (Bund)	von Gemeinden und Gemeindeverbänden	aus Kreditmarktmitteln und öffentlichen Sondermitteln					mit	ohne	
						Erstattungen				
1 000 DM										
94 143	60 591	1 878	488 252	143 158	1 128 305	2 677 268	2 577 094	2 070 879	1 970 705	1
64 815	49 221	890	295 414	98 841	663 980	1 684 673	1 606 943	1 291 182	1 213 452	2
24 467	7 035	58	124 386	29 578	283 876	633 255	620 145	489 677	476 567	3
4 861	4 335	930	68 452	14 739	180 449	359 340	350 006	290 020	280 686	4
65 720	46 203	3 581	246 224	21 222	660 841	1 940 363	1 929 382	1 127 957	1 116 976	5
36 548	28 503	1 176	150 094	13 993	389 833	934 415	926 051	631 307	622 943	6
23 073	14 107	169	98 505	10 951	258 186	568 279	561 333	418 795	411 849	7
6 933	9 445	559	25 611	2 025	73 653	191 435	190 322	120 378	119 265	8
4 440	2 720	67	16 766	459	36 778	107 918	107 641	59 200	58 923	9
1 494	1 694	152	5 579	177	13 580	41 593	41 565	20 625	20 597	10
366	340	83	1 563	381	3 393	12 095	12 095	5 354	5 354	11
183	56	70	1 040	-	2 144	8 080	8 080	4 130	4 130	12
59	141	76	1 030	-	2 099	5 015	5 015	2 825	2 825	13
24 261	17 270	2 177	83 453	4 942	209 226	612 616	611 141	310 346	308 871	14
1 910	949	-	8 870	444	23 186	48 429	47 836	39 551	38 958	15
1 946	2 539	221	11 686	1 145	28 947	59 890	59 436	40 083	39 629	16
4 406	2 207	474	12 364	2 034	37 561	89 238	89 051	55 650	55 463	17
5 256	2 896	690	16 055	113	34 203	86 676	86 469	46 885	46 678	18
3 124	2 328	189	7 755	293	20 614	62 244	62 244	27 931	27 931	19
3 887	1 901	169	11 643	428	24 289	76 003	76 003	34 159	34 159	20
2 846	3 411	332	8 573	369	20 877	70 788	70 788	25 279	25 279	21
886	1 039	102	6 507	116	19 549	119 348	119 314	40 808	40 774	22
4 911	430	228	12 677	2 287	61 782	393 332	392 190	186 304	185 162	23
8 160	198	-	44 602	4 124	72 174	968 549	890 399	258 130	179 980	24
-	-	-	-	-	1 030	2 516	2 516	1 414	1 414	25
168 023	106 992	5 459	779 078	168 504	1 862 350	5 588 696	5 399 391	3 458 380	3 269 075	26

Tabellenteil C

Noch: III. Spezielle Deckungsmittel der Gemeinden

Lfd. Nr.	Gemeindegrößenklasse Gemeindeverband	Zuweisungen		Einnahmen aus Verwaltung und Betrieb				Entnahmen aus Rücklagen und aus Kapitalvermögen	
		vom Land (Bund)	von Gemeinden und Gemeindeverbänden	Gebühren, Entgelte, Strafen	Zinsen und sonstige Erträge aus Kapitalanlagen	Übrige Einnahmen 19)	zusammen		Rückflüsse von Darlehen
1	Kreisfreie Städte	57,40	9,55	92,15	7,73	23,83	123,71	9,69	32,20
2	davon mit 200 000 und mehr Einwohnern . .	58,72	9,22	100,37	8,79	24,87	134,03	5,95	24,68
3	" 100 000 bis unter 200 000 Einw.	59,19	9,80	78,26	5,57	23,77	107,60	21,72	27,99
4	" weniger als 100 000 Einw.	48,09	10,58	79,28	6,75	19,14	105,17	5,22	74,57
5	Kreisangehörige Gemeinden und Ämter sowie Landkreise	66,59	28,85	43,18	3,35	18,16	64,69	3,51	31,27
6	davon Amtsfreie Gemeinden	43,23	18,86	46,31	2,89	12,38	61,58	4,25	31,98
7	davon mit 20 000 und mehr Einwohnern .	36,32	19,26	54,28	3,72	13,89	71,89	6,06	39,72
8	" 10 000 bis unter 20 000 Einw.	42,70	19,79	44,91	2,02	11,14	58,07	2,18	27,59
9	" 5 000 " " 10 000 Einw.	58,41	19,08	30,56	1,73	10,24	42,53	1,25	19,55
10	" 3 000 " " 5 000 Einw.	66,18	17,48	28,72	1,72	8,46	38,90	3,49	16,12
11	" 2 000 " " 3 000 Einw.	100,87	17,19	32,06	1,33	11,16	44,55	0,63	11,70
12	" 1 000 " " 2 000 Einw.	48,19	5,71	17,01	2,16	10,60	29,77	2,96	8,25
13	" weniger als 1 000 Einw.	36,48	4,77	8,78	1,42	9,51	19,71	0,82	15,76
14	Amtsangehörige Gemeinden und Ämter	55,35	23,48	21,05	2,17	10,39	33,61	1,65	19,85
15	davon mit 20 000 und mehr Einwohnern .	21,16	7,55	46,01	3,77	12,92	62,70	5,16	34,71
16	" 10 000 bis unter 20 000 Einw.	32,23	7,07	22,22	1,66	8,16	32,04	1,68	24,63
17	" 5 000 " " 10 000 Einw.	37,92	5,79	19,78	1,72	7,88	29,38	1,70	21,04
18	" 3 000 " " 5 000 Einw.	47,70	7,46	16,19	0,83	7,76	24,78	1,18	12,83
19	" 2 000 " " 3 000 Einw.	61,03	7,78	13,14	0,82	7,33	21,29	0,83	14,16
20	" 1 000 " " 2 000 Einw.	59,91	8,67	11,01	0,75	8,82	20,58	0,83	9,96
21	" weniger als 1 000 Einw.	79,15	9,29	7,65	0,56	9,03	17,24	0,62	10,71
22	Ämter	5,67	15,91	3,48	0,88	1,88	6,24	0,18	2,86
23	Landkreise	17,91	7,92	8,21	0,78	6,67	15,66	0,42	4,74
24	Landschaftsverbände	39,20	4,87	7,63	0,18	3,74	11,55	0,63	0,30
25	Siedlungsverband Ruhrkohlenbezirk . .	0,17	0,02	0,01	0,05	0,01	0,07	0,13	0,05
26	Insgesamt	101,22	24,00	75,51	5,75	24,76	106,02	7,30	32,06

Anmerkungen S. 14.

(nach Größenklassen) und der Gemeindeverbände nach Arten

Tabellenteil C

Spezielle Deckungsmittel										Lfd. Nr.
Einnahmen aus der Vermögensbewegung						insgesamt				
Erlöse aus Vermögens- ver- äußerungen	Äußere Darlehen			Innere- Darlehen	zusammen	mit	ohne	darunter eigene		
	vom Land (Bund)	von Gemeinden und Gemeinde- verbänden	aus Kreditmarkt- mitteln und öffentlichen Sonder- mitteln					mit	ohne	
						Erstattungen				
DM je Einwohner										
11,59	7,46	0,23	60,10	17,62	138,89	329,55	317,22	254,91	242,58	1
12,82	9,74	0,18	58,46	19,56	131,39	333,36	317,98	255,50	240,12	2
12,37	3,55	0,03	62,87	14,95	143,48	320,07	313,44	247,50	240,87	3
4,45	3,97	0,85	62,69	13,50	165,25	329,09	320,54	265,60	257,05	4
8,22	5,78	0,45	30,81	2,66	82,70	242,83	241,45	141,16	139,78	5
8,30	6,47	0,27	34,09	3,18	88,54	212,21	210,31	143,38	141,48	6
9,49	5,80	0,07	40,50	4,50	106,14	233,61	230,76	172,16	169,31	7
7,10	9,67	0,57	26,21	2,07	75,39	195,95	194,81	123,22	122,08	8
7,49	4,59	0,11	28,28	0,77	62,04	182,06	181,59	99,87	99,40	9
6,54	7,41	0,67	24,41	0,77	59,41	181,97	181,85	90,23	90,11	10
6,84	6,35	1,55	29,21	7,12	63,40	226,00	226,00	100,04	100,04	11
2,58	0,79	0,99	14,66	-	30,23	113,90	113,90	58,22	58,22	12
1,23	2,95	1,59	21,54	-	43,89	104,85	104,85	59,06	59,06	13
6,76	4,81	0,61	23,26	1,38	58,32	170,76	170,35	86,51	86,10	14
6,92	3,44	-	32,12	1,61	83,96	175,37	173,22	143,22	141,07	15
4,49	5,85	0,51	26,94	2,64	66,74	138,08	137,03	92,42	91,37	16
6,23	3,12	0,67	17,49	2,88	53,13	126,21	125,95	78,71	78,45	17
8,01	4,41	1,05	24,46	0,17	52,11	132,05	131,73	71,43	71,11	18
6,76	5,04	0,41	16,79	0,63	44,62	134,72	134,72	60,46	60,46	19
6,70	3,28	0,29	20,08	0,74	41,88	131,04	131,04	58,89	58,89	20
6,03	7,22	0,70	18,15	0,78	44,21	149,89	149,89	53,53	53,53	21
0,25	0,29	0,03	1,81	0,03	5,45	33,27	33,26	11,37	11,36	22
0,61	0,05	0,03	1,59	0,29	7,73	49,22	49,08	23,31	23,17	23
0,51	0,01	-	2,77	0,26	4,48	60,10	55,25	16,02	11,17	24
-	-	-	-	-	0,18	0,44	0,44	0,25	0,25	25
10,43	6,64	0,34	48,34	10,45	115,56	346,81	335,06	214,61	202,86	26

Tabellenteil C IV. Allgemeine Deckungsmittel nach Arten, Rücklagen für den Gesamthaushalt und Mehrein

Lfd. Nr.	Gemeindegrößenklasse Gemeindeverband	Allgemeine Finanzzuweisungen				Allgemeine		
		zusammen	darunter			Einnahmen		zusammen
			Schlüsselzuweisungen	Grundsteuerergänzungszuschüsse	Bedarfszuweisungen aus dem Ausgleichsstock	zusammen	darunter Umlagen der Gemeindeverbände	
1 000 DM								
1	Kreisfreie Städte	442 792	278 582	11 250	7 190	12	-	102 782
	davon							
2	mit 200 000 und mehr Einwohnern . . .	248 194	145 637	8 733	5 996	-	-	66 265
3	" 100 000 bis unter 200 000 Einw. .	128 797	89 338	1 880	-	-	-	22 512
4	" weniger als 100 000 " .	65 801	43 607	637	1 194	12	-	14 005
5	Kreisangehörige Gemeinden und Ämter sowie Landkreise	796 520	635 119	2 089	9 113	481 189	481 174	561 033
	davon							
6	Amtsfreie Gemeinden	268 131	227 032	1 448	1 906	13	-	190 491
	davon							
7	mit 20 000 und mehr Einwohnern . .	128 438	107 392	942	145	13	-	106 825
8	" 10 000 bis unter 20 000 Einw. .	57 261	47 747	341	519	-	-	40 283
9	" 5 000 " " 10 000 " .	44 533	38 454	111	695	-	-	25 775
10	" 3 000 " " 5 000 " .	20 726	18 070	41	355	-	-	9 542
11	" 2 000 " " 3 000 " .	5 203	4 444	11	178	-	-	2 449
12	" 1 000 " " 2 000 " .	6 650	6 011	2	-	-	-	3 319
13	" weniger als 1 000 " .	5 320	4 914	0	14	-	-	2 298
14	Amtsangehörige Gemeinden und Ämter .	309 737	269 851	641	7 207	136 600	136 600	291 236
	davon							
15	mit 20 000 und mehr Einwohnern . .	12 493	10 993	46	773	-	-	29 982
16	" 10 000 bis unter 20 000 Einw. .	24 337	22 354	98	520	-	-	37 267
17	" 5 000 " " 10 000 " .	43 929	41 740	126	610	-	-	59 277
18	" 3 000 " " 5 000 " .	50 153	48 064	75	315	-	-	50 339
19	" 2 000 " " 3 000 " .	42 484	40 867	45	274	-	-	33 462
20	" 1 000 " " 2 000 " .	58 098	55 300	86	1 429	-	-	43 876
21	" weniger als 1 000 " .	54 649	50 533	165	3 286	-	-	36 936
22	Ämter	23 594	-	-	-	136 600	136 600	97
23	Landkreise	218 652	138 236	-	-	344 576	344 574	79 306
24	Landschaftsverbände	126 935	126 935	-	-	170 297	170 297	63
25	Siedlungsverband Ruhrkohlenbezirk . . .	-	-	-	-	11 232	11 232	-
26	Insgesamt	1 366 247	1 040 636	13 339	16 303	662 730	662 703	663 878

Anmerkungen S. 14

nahmen bzw. Mehrausgaben der Gemeinden (nach Größenklassen) und der Gemeindeverbände

Tabellenteil C

Allgemeine Deckungsmittel														Lfd. Nr.
Umlagen				Steuern und steuerähnliche Einnahmen										
Ausgaben				zusammen	darunter									
darunter					Grundsteuer		Baulandsteuer		Gewerbesteuer nach 25)		Ge- meinde- ge- tränke- steuer	Kino- steuer	Übrige Ver- gnü- gungs- steuer	
Land- schafts- ver- bands- umlage	Sied- lungs- verband Ruhr- kohlen- bezirk	Kreis- umlage	Amts- umlage		A	B ²⁴⁾	Ein- nahmen	Aus- gaben	Ertrag und Kapital	der Lohn- summe				
1 000 DM														
93 755	8 559	-	-	2 167 687	2 631	256 295	12 414	502	1 510 139	342 224	13 228	4 265	14 048	1
60 005	5 975	-	-	1 438 064	1 380	164 600	8 003	271	1 014 150	218 202	9 938	2 576	9 444	2
20 738	1 647	-	-	450 274	755	60 842	2 819	112	299 475	77 339	2 168	1 177	3 051	3
13 012	937	-	-	279 349	496	30 853	1 592	119	196 514	46 683	1 122	512	1 553	4
76 542	2 673	344 553	136 599	1 433 234	33 451	157 821	6 873	35	1 001 347	136 560	342	2 065	8 565	5
-	-	190 014	-	854 935	9 968	102 656	4 740	7	624 130	98 670	370	1 588	5 123	6
-	-	106 418	-	536 815	2 507	63 153	3 211	6	395 795	74 758	229	1 110	2 874	7
-	-	40 216	-	182 184	1 826	22 788	988	1	133 096	19 783	111	320	1 245	8
-	-	25 772	-	90 531	2 418	10 775	384	-	67 488	3 422	26	111	624	9
-	-	9 542	-	27 446	1 587	3 710	114	-	17 495	581	2	40	222	10
-	-	2 449	-	5 968	435	824	32	-	3 578	110	0	4	49	11
-	-	3 319	-	8 347	576	959	11	-	5 349	16	1	2	67	12
-	-	2 298	-	3 644	619	447	0	-	1 329	-	1	1	42	13
-	-	154 539	136 599	536 858	23 483	55 165	2 133	28	377 217	37 890	- 28	421	3 274	14
-	-	13 452	16 529	64 786	390	6 008	203	-	45 614	13 373	- 93	64	338	15
-	-	19 500	17 767	86 946	768	8 316	299	0	68 975	8 921	4	122	369	16
-	-	32 446	26 831	128 755	2 252	13 145	636	11	98 080	9 359	- 2	125	664	17
-	-	26 597	23 742	100 942	3 446	10 812	424	13	75 265	4 010	16	66	577	18
-	-	18 774	14 688	57 888	3 472	6 543	220	3	38 678	1 320	8	28	426	19
-	-	23 730	20 146	57 048	5 690	6 355	245	1	32 302	730	23	10	504	20
-	-	20 040	16 896	40 493	7 465	3 986	106	0	18 303	177	16	6	396	21
-	-	-	-	-	-	-	-	-	-	-	-	-	-	22
76 542	2 673	-	-	41 441	-	-	-	-	-	-	-	56	168	23
-	-	-	-	-	-	-	-	-	-	-	-	-	-	24
-	-	-	-	-	-	-	-	-	-	-	-	-	-	25
170 297	11 232	344 553	136 599	3 600 921	36 082	414 116	19 287	537	2 511 486	478 784	13 570	6 330	22 613	26

Tabellenteil C

Noch: IV. Allgemeine Deckungsmittel nach Arten, Rücklagen für den Gesamthaushalt und Mehrein

Lfd. Nr.	Gemeindegrößenklasse Gemeindeverband	noch: Allgemeine						
		Erträge der wirtschaftlichen Unternehmen						
		darunter						
		zusammen	Elektri- zitäts- ver- sorgung	Gas- ver- sorgung	Wasser- ver- sorgung	Kombi- nierte Versor- gungs- unter- nehmen	Hafen- und Umschlag- unter- nehmen	Sonstige Verkehrs- unter- nehmen
1 000 DM								
1	Kreisfreie Städte	204 256	57 717	479	4 771	74 308	314	3 545
	davon							
2	mit 200 000 und mehr Einwohnern . . .	126 857	40 764	39	1 985	47 163	- 38	1 914
3	" 100 000 bis unter 200 000 Einw. . .	54 626	10 750	374	2 225	13 833	249	1 575
4	" weniger als 100 000 " . . .	22 773	6 203	66	561	13 312	103	56
5	Kreisangehörige Gemeinden und Ämter sowie Landkreise	106 880	51 189	1 323	9 433	26 994	- 36	812
	davon							
6	Amtsfreie Gemeinden	53 422	21 585	822	3 574	22 112	- 43	340
	davon							
7	mit 20 000 und mehr Einwohnern . . .	34 328	13 531	285	815	17 283	- 45	257
8	" 10 000 bis unter 20 000 Einw. . .	11 291	4 867	513	742	4 045	3	64
9	" 5 000 " " 10 000 " . . .	4 789	2 408	30	573	784	- 1	19
10	" 3 000 " " 5 000 " . . .	1 966	779	- 6	593	-	-	-
11	" 2 000 " " 3 000 " . . .	392	.	.	280	.	.	.
12	" 1 000 " " 2 000 " . . .	462	.	.	385	.	.	.
13	" weniger als 1 000 " . . .	194	.	.	186	.	.	.
14	Amtsangehörige Gemeinden und Ämter .	28 962	9 071	249	5 999	2 198	6	77
	davon							
15	mit 20 000 und mehr Einwohnern . . .	1 444	960	5	100	272	-	36
16	" 10 000 bis unter 20 000 Einw. . .	3 033	1 801	126	204	735	3	2
17	" 5 000 " " 10 000 " . . .	6 030	3 184	72	1 173	881	- 1	45
18	" 3 000 " " 5 000 " . . .	4 165	2 287	42	1 058	276	4	1
19	" 2 000 " " 3 000 " . . .	2 675	.	.	705	.	.	.
20	" 1 000 " " 2 000 " . . .	5 036	.	.	1 100	.	.	.
21	" weniger als 1 000 " . . .	5 351	.	.	1 260	.	.	.
22	Ämter	1 228	839	4	399	34	-	- 7
23	Landkreise	24 496	20 533	252	- 140	2 684	1	395
24	Landschaftsverbände	6 213	2 768	260	-	-	-	- 164
25	Siedlungsverband Ruhrkohlenbezirk . . .	-	-	-	-	-	-	-
26	Insgesamt	317 349	111 674	2 062	14 204	101 302	278	4 193

Anmerkungen S. 14

nahmen bzw. Mehrausgaben der Gemeinden (nach Größenklassen) und der Gemeindeverbände

Deckungsmittel				Erträge des			Rücklagen für den Gesamthaushalt 14) (Saldo)	Mehreinnahmen bzw. Mehrausgaben				Lfd. Nr.
Kombinierte Versorgungs- und Verkehrsunternehmen	Unternehmen der Verkehrsförderung	Land- und forstwirtschaftliche Unternehmen	Kurbetriebe	allgemeinen Kapitalvermögens	allgemeinen Grundvermögens	insgesamt		Gesamthaushalt		darunter ao. Rechnung		
								Mehreinnahmen	Mehrausgaben	Mehreinnahmen	Mehrausgaben	
1 000 DM												
67 324	- 4 321	- 1 188	1 388	13 179	- 19 137	2 706 007	21 387	184 074	104 570	121 832	53 467	1
39 536	- 3 959	- 430	- 57	12 541	- 15 077	1 744 314	14 713	118 701	68 490	81 450	32 492	2
24 906	- 106	- 711	1 445	3 215	- 3 630	610 770	1 208	35 199	22 159	16 977	15 518	3
2 882	- 256	- 47	-	- 2 577	- 430	350 923	5 466	30 174	13 921	23 405	5 457	4
3 210	19	8 169	193	6 723	- 473	2 263 040	39 806	292 097	170 610	113 091	111 468	5
2 112	- 62	1 657	186	3 954	- 4 814	985 150	12 773	104 284	66 405	43 352	45 171	6
1 952	- 83	98	4	3 018	- 5 235	590 552	5 988	49 783	33 798	18 443	23 951	7
149	15	650	197	495	- 448	210 500	3 127	28 437	12 223	11 658	7 889	8
11	11	373	- 4	250	403	114 731	2 707	15 574	10 819	8 048	7 216	9
-	- 5	526	- 11	137	251	40 984	623	6 097	4 080	3 313	2 391	10
.	.	22	.	- 7	12	9 119	31	1 246	2 393	658	1 349	11
.	.	- 12	.	49	147	12 336	252	1 788	2 161	867	1 747	12
.	.	-	.	12	56	6 928	45	1 359	931	365	628	13
176	54	6 652	8	1 527	4 591	727 039	8 323	135 521	92 543	55 374	60 326	14
-	97	- 46	-	903	- 195	49 449	- 119	7 173	4 678	4 372	1 076	15
151	8	3	-	252	479	77 780	1 712	11 827	6 736	4 835	4 653	16
25	- 10	642	-	- 18	1 535	120 954	1 577	22 819	14 665	8 412	7 436	17
-	- 40	543	8	173	514	105 608	671	24 662	17 234	7 895	12 634	18
.	.	575	.	163	431	70 179	832	15 888	12 182	6 282	9 155	19
.	.	2 132	.	162	1 228	77 696	892	21 355	15 336	9 990	10 484	20
.	.	2 842	.	56	1 514	65 127	411	20 426	16 798	8 836	11 888	21
-	- 1	- 39	-	- 164	- 915	160 246	2 347	11 371	4 914	4 752	3 000	22
922	27	- 140	- 1	1 242	- 250	550 851	18 710	52 292	11 662	14 365	5 971	23
-	-	- 41	-	69	- 47	303 404	1 278	11 755	15 722	2 359	6 461	24
-	-	-	-	-	- 20	11 212	17	611	-	-	-	25
70 534	- 4 302	6 940	1 581	19 971	- 19 677	5 283 663	62 488	488 537	290 902	237 282	171 396	26

Tabellenteil C

Noch: IV. Allgemeine Deckungsmittel nach Arten, Rücklagen für den Gesamthaushalt und Mehrein

Lfd. Nr.	Gemeindegrößenklasse Gemeindeverband	Allgemeine Finanzzuweisungen				Allgemeine		
		zusammen	darunter			Einnahmen		zusammen
			Schlüsselzuweisungen	Grundsteuerergänzungszuschüsse	Bedarfszuweisungen aus dem Ausgleichsstock	zusammen	darunter Umlagen der Gemeindeverbände	
DM je Einwohner								
1	Kreisfreie Städte	54,50	34,29	1,38	0,89	0,00	-	12,65
	davon							
2	mit 200 000 und mehr Einwohnern . . .	49,11	28,82	1,73	1,19	-	-	13,11
3	" 100 000 bis unter 200 000 Einw. .	65,10	45,15	0,95	-	-	-	11,38
4	" weniger als 100 000 " .	60,26	39,94	0,58	1,09	0,01	-	12,83
5	Kreisangehörige Gemeinden und Ämter sowie Landkreise	99,68	79,48	0,26	1,14	60,22	60,22	70,21
	davon							
6	Amtsfreie Gemeinden	60,89	51,56	0,33	0,43	0,00	-	43,25
	davon							
7	mit 20 000 und mehr Einwohnern . .	52,80	44,15	0,39	0,06	0,01	-	43,91
8	" 10 000 bis unter 20 000 Einw. .	58,61	48,87	0,35	0,53	-	-	41,23
9	" 5 000 " " 10 000 " .	75,12	64,87	0,19	1,17	-	-	43,48
10	" 3 000 " " 5 000 " .	90,68	79,06	0,18	1,55	-	-	41,75
11	" 2 000 " " 3 000 " .	97,22	83,04	0,21	3,33	-	-	45,76
12	" 1 000 " " 2 000 " .	93,74	84,73	0,03	-	-	-	46,78
13	" weniger als 1 000 " .	111,23	102,74	0,00	0,29	-	-	48,05
14	Amtsangehörige Gemeinden und Ämter .	86,34	75,22	0,19	2,01	38,07	38,07	81,18
	davon							
15	mit 20 000 und mehr Einwohnern . .	45,24	39,81	0,17	2,80	-	-	108,57
16	" 10 000 bis unter 20 000 Einw. .	56,11	51,54	0,23	1,20	-	-	85,92
17	" 5 000 " " 10 000 " .	62,13	59,04	0,18	0,86	-	-	83,84
18	" 3 000 " " 5 000 " .	76,41	73,23	0,11	0,48	-	-	76,69
19	" 2 000 " " 3 000 " .	91,96	88,45	0,10	0,59	-	-	72,43
20	" 1 000 " " 2 000 " .	100,17	95,34	0,15	2,46	-	-	75,65
21	" weniger als 1 000 " .	115,72	107,00	0,35	6,96	-	-	78,21
22	Ämter	6,58	-	-	-	38,08	38,08	0,03
23	Landkreise	27,36	17,30	-	-	43,12	43,12	9,92
24	Landschaftsverbände	7,88	7,88	-	-	10,57	10,57	0,00
25	Siedlungsverband Ruhrkohlenbezirk . . .	-	-	-	-	1,98	1,98	-
26	Insgesamt	84,78	64,58	0,83	1,01	41,13	41,13	41,20

Anmerkungen S. 14

nahmen bzw. Mehrausgaben der Gemeinden (nach Größenklassen) und der Gemeindeverbände

Allgemeine Deckungsmittel															Lfd. Nr.
Umlagen				Steuern und steuerähnliche Einnahmen											
Ausgaben				zusammen	darunter										
darunter					Grundsteuer		Bau- landsteuer		Gewerbesteuer nach 25)		Ge- meinde- tränke- steuer	Kino- steuer	Übrige Ver- gä- ungs- steuer		
Land- schafts- ver- bands- umlage	Sied- lungs- verband Ruhr- kohlen- bezirk	Kreis- umlage	Amts- umlage		A	B ²⁴⁾	Ein- nahmen	Aus- gaben	Ertrag und Kapital	der Lohn- summe					
DM je Einwohner															
11,54	1,05	-	-	266,83	0,32	31,55	1,53	0,06	185,89	42,13	1,63	0,52	1,73	1	
11,87	1,18	-	-	284,56	0,27	32,57	1,58	0,05	200,68	43,18	1,97	0,51	1,87	2	
10,48	0,83	-	-	227,59	0,38	30,75	1,42	0,06	151,37	39,09	1,10	0,59	1,54	3	
11,92	0,86	-	-	255,83	0,45	28,26	1,46	0,11	179,97	42,75	1,03	0,47	1,42	4	
9,58	0,33	43,12	17,09	179,36	4,19	19,75	0,86	0,00	125,31	17,09	0,04	0,26	1,07	5	
-	-	43,15	-	194,16	2,26	23,31	1,08	0,00	141,75	22,41	0,08	0,36	1,16	6	
-	-	43,75	-	220,67	1,03	25,96	1,32	0,00	162,71	30,73	0,09	0,46	1,18	7	
-	-	41,16	-	186,47	1,87	23,33	1,01	0,00	136,23	20,25	0,11	0,33	1,27	8	
-	-	43,48	-	152,73	4,08	18,18	0,65	-	113,85	5,77	0,04	0,19	1,05	9	
-	-	41,75	-	120,07	6,94	16,23	0,50	-	76,54	2,54	0,01	0,18	0,97	10	
-	-	45,76	-	111,52	8,13	15,40	0,60	-	66,86	2,06	0,00	0,07	0,92	11	
-	-	46,79	-	117,66	8,12	13,52	0,16	-	75,40	0,23	0,01	0,03	0,94	12	
-	-	48,05	-	76,19	12,94	9,35	0,00	-	27,79	-	0,02	0,02	0,88	13	
-	-	43,08	38,08	149,64	6,55	15,38	0,59	0,01	105,15	10,56	- 0,01	0,12	0,91	14	
-	-	48,71	59,85	234,60	1,41	21,76	0,74	-	165,18	48,43	- 0,34	0,23	1,22	15	
-	-	44,96	40,96	200,46	1,77	19,17	0,69	0,00	159,03	20,57	0,01	0,28	0,85	16	
-	-	45,89	37,95	182,11	3,19	18,59	0,90	0,02	138,72	13,24	- 0,00	0,18	0,94	17	
-	-	40,52	36,17	153,79	5,25	16,47	0,65	0,02	114,67	6,11	0,02	0,10	0,88	18	
-	-	40,64	31,79	125,30	7,51	14,16	0,48	0,01	83,72	2,86	0,02	0,06	0,92	19	
-	-	40,91	34,74	98,36	9,81	10,96	0,42	0,00	55,69	1,26	0,04	0,02	0,87	20	
-	-	42,43	35,78	85,74	15,81	8,44	0,22	0,00	38,76	0,37	0,03	0,01	0,84	21	
-	-	-	-	-	-	-	-	-	-	-	-	-	-	22	
9,58	0,34	-	-	5,19	-	-	-	-	-	-	-	0,01	0,02	23	
-	-	-	-	-	-	-	-	-	-	-	-	-	-	24	
-	-	-	-	-	-	-	-	-	-	-	-	-	-	25	
10,57	0,70	21,38	8,49	223,46	2,24	25,70	1,20	0,03	155,85	29,71	0,84	0,39	1,40	26	

Tabellenteil C

Noch: IV. Allgemeine Deckungsmittel nach Arten, Rücklagen für den Gesamthaushalt und Mehrein

Lfd. Nr.	Gemeindegrößenklasse Gemeindeverband	noch: Allgemeine						
		Erträge der wirtschaftlichen Unternehmen						
		zusammen	darunter					
			Elektrizitätsversorgung	Gasversorgung	Wasser- versorgung	Kombinierte Versorgungs- unternehmen	Hafen- und Umschlag- unter- nehmen	Sonstige verkehrs- unter- nehmen
DM je Einwohner								
1	Kreisfreie Städte	25,14	7,10	0,06	0,59	9,15	0,04	0,44
	davon							
2	mit 200 000 und mehr Einwohnern . . .	25,10	8,07	0,01	0,39	9,33	- 0,01	0,38
3	" 100 000 bis unter 200 000 Einw. . .	27,61	5,43	0,19	1,12	6,99	0,13	0,80
4	" weniger als 100 000 " . . .	20,86	5,68	0,06	0,51	12,19	0,09	0,05
5	Kreisangehörige Gemeinden und Ämter sowie Landkreise	13,38	6,41	0,17	1,18	3,38	- 0,00	0,10
	davon							
6	Amtsfreie Gemeinden	12,13	4,90	0,19	0,81	5,02	- 0,01	0,08
	davon							
7	mit 20 000 und mehr Einwohnern . . .	14,11	5,56	0,12	0,34	7,10	- 0,02	0,11
8	" 10 000 bis unter 20 000 Einw. . .	11,56	4,98	0,53	0,76	4,14	0,00	0,07
9	" 5 000 " " 10 000 " . . .	8,08	4,06	0,05	0,97	1,32	- 0,00	0,03
10	" 3 000 " " 5 000 " . . .	8,60	3,41	- 0,03	2,59	-	-	-
11	" 2 000 " " 3 000 " . . .	7,33	.	.	5,23	.	.	.
12	" 1 000 " " 2 000 " . . .	6,51	.	.	5,43	.	.	.
13	" weniger als 1 000 " . . .	4,05	.	.	3,89	.	.	.
14	Amtsangehörige Gemeinden und Ämter .	8,07	2,53	0,07	1,67	0,61	0,00	0,02
	davon							
15	mit 20 000 und mehr Einwohnern . . .	5,23	3,48	0,02	0,36	0,98	-	0,13
16	" 10 000 bis unter 20 000 Einw. . .	6,99	4,15	0,29	0,47	1,69	0,01	0,00
17	" 5 000 " " 10 000 " . . .	8,53	4,50	0,10	1,66	1,25	- 0,00	0,06
18	" 3 000 " " 5 000 " . . .	6,34	3,48	0,06	1,61	0,42	0,01	0,00
19	" 2 000 " " 3 000 " . . .	5,79	.	.	1,53	.	.	.
20	" 1 000 " " 2 000 " . . .	8,68	.	.	1,90	.	.	.
21	" weniger als 1 000 " . . .	11,33	.	.	2,67	.	.	.
22	Ämter	0,34	0,23	0,00	0,11	0,01	-	- 0,00
23	Landkreise	3,07	2,57	0,03	- 0,02	0,34	0,00	0,05
24	Landschaftsverbände	0,38	0,17	0,02	-	-	-	- 0,01
25	Siedlungsverband Ruhrkohlenbezirk . . .	-	-	-	-	-	-	-
26	Insgesamt	19,69	6,93	0,13	0,88	6,29	0,02	0,26

Anmerkungen S. 14

nahmen bzw. Mehrausgaben der Gemeinden (nach Größenklassen) und der Gemeindeverbände

Deckungsmittel							Rücklagen für den Gesamthaushalt 14) (Saldo)	Mehreinnahmen bzw. Mehrausgaben				Lfd. Nr.
				Erträge des		insgesamt		Gesamthaushalt		darunter so. Rechnung		
Kombinierte Versorgungs- und Verkehrsunternehmen	Unternehmen der Verkehrsförderung	Land- und forstwirtschaftliche Unternehmen	Kur-Betriebe	allgemeines Kapitalvermögens	allgemeines Grundvermögens			Mehreinnahmen	Mehrausgaben	Mehreinnahmen	Mehrausgaben	
DM je Einwohner												
8,29	- 0,53	- 0,15	0,17	1,62	- 2,35	333,09	2,63	22,66	12,87	15,00	6,58	1
7,82	- 0,78	- 0,09	- 0,01	2,48	- 2,98	345,16	2,91	23,49	13,55	16,12	6,43	2
12,59	- 0,05	- 0,36	0,73	1,62	- 1,83	308,71	0,61	17,79	11,20	8,58	7,84	3
2,64	- 0,23	- 0,04	-	- 2,36	- 0,39	321,38	5,01	27,63	12,75	21,43	5,00	4
0,40	0,00	1,02	0,02	0,84	- 0,06	283,21	4,98	36,55	21,35	14,15	13,95	5
0,48	- 0,01	0,38	0,04	0,90	- 1,09	223,74	2,90	23,68	15,08	9,85	10,26	6
0,80	- 0,03	0,04	0,00	1,24	- 2,15	242,77	2,46	20,47	13,89	7,58	9,85	7
0,15	0,02	0,67	0,20	0,51	- 0,46	215,46	3,20	29,11	12,51	11,93	8,07	8
0,02	0,02	0,63	- 0,01	0,42	0,68	193,55	4,57	26,27	18,25	13,58	12,17	9
-	- 0,02	2,30	- 0,05	0,60	1,10	179,30	2,73	26,67	17,85	14,49	10,46	10
.	.	0,41	.	- 0,13	0,22	170,40	0,58	23,28	44,72	12,30	25,21	11
.	.	- 0,17	.	0,69	2,07	173,89	3,55	25,20	30,46	12,22	24,63	12
.	.	-	.	0,25	1,17	144,84	0,94	28,41	19,47	7,63	13,13	13
0,05	0,02	1,85	0,00	0,43	1,28	202,65	2,32	37,78	25,80	15,43	16,82	14
-	0,35	- 0,17	-	3,27	- 0,71	179,06	- 0,43	25,97	16,94	15,83	3,90	15
0,35	0,02	0,01	-	0,58	1,11	179,33	3,95	27,27	15,53	11,15	10,73	16
0,04	- 0,01	0,91	-	- 0,03	2,17	171,07	2,23	32,27	20,74	11,90	10,52	17
-	- 0,06	0,83	0,01	0,26	0,78	160,89	1,02	37,57	26,26	12,03	19,25	18
.	.	1,24	.	0,35	0,93	151,90	1,80	34,39	26,37	13,60	19,82	19
.	.	3,68	.	0,28	2,12	133,96	1,54	36,82	26,44	17,22	18,08	20
.	.	6,02	.	0,12	3,20	137,90	0,87	43,25	35,57	18,71	25,17	21
-	- 0,00	- 0,01	-	- 0,05	- 0,25	44,67	0,65	3,17	1,37	1,32	0,84	22
0,12	0,00	- 0,02	- 0,00	0,15	- 0,03	68,94	2,34	6,54	1,46	1,80	0,75	23
-	-	- 0,00	-	0,00	- 0,00	18,83	0,08	0,73	0,98	0,15	0,40	24
-	-	-	-	-	- 0,00	1,98	0,00	0,11	-	-	-	25
4,38	- 0,27	0,43	0,10	1,24	- 1,22	327,88	3,88	30,32	18,05	14,72	10,64	26

Tabellenteil C

1. Persönliche Ausgaben nach Arten und Personal am 2.10.1962

Lfd. Nr.	Gemeindegrößenklasse Gemeindeverband	Persönliche						
		Kämmereiverwaltungen					Versorgung	
		Beamte und Angestellte	Arbeiter	Sonstige persönliche Ausgaben	Aktivitätsbezüge und sonstige persönliche Ausgaben zusammen		1 000 DM	% ²⁰⁾
		1 000 DM				% ²⁰⁾	1 000 DM	% ²⁰⁾
1	Kreisfreie Städte	724 605	347 008	18 136	1 089 749	83,9	209 347	16,1
	davon							
2	mit 200 000 und mehr Einwohnern . . .	458 961	221 704	11 970	692 635	82,9	143 238	17,1
3	" 100 000 bis unter 200 000 Einw. .	177 961	84 018	3 472	265 451	84,8	47 532	15,2
4	" weniger als 100 000 " .	87 683	41 286	2 694	131 663	87,6	18 577	12,4
5	Kreisangehörige Gemeinden und Ämter sowie Landkreise	493 874	187 931	16 204	698 009	90,2	75 582	9,8
	davon							
6	Amtsfreie Gemeinden	206 298	113 082	6 887	326 267	88,6	41 871	11,4
	davon							
7	mit 20 000 und mehr Einwohnern . .	132 848	73 127	4 173	210 148	88,5	27 251	11,5
8	" 10 000 bis unter 20 000 Einw. .	44 024	24 464	1 224	69 712	88,6	8 972	11,4
9	" 5 000 " " 10 000 " .	20 137	10 441	664	31 242	88,8	3 960	11,2
10	" 3 000 " " 5 000 " .	6 975	3 538	254	10 767	89,2	1 298	10,8
11	" 2 000 " " 3 000 " .	1 319	844	130	2 293	87,6	326	12,4
12	" 1 000 " " 2 000 " .	850	543	199	1 592	96,1	64	3,9
13	" weniger als 1 000 " .	145	125	243	513	100,0	-	-
14	Amtsangehörige Gemeinden und Ämter .	109 970	51 076	5 459	166 505	90,1	18 217	9,9
	davon							
15	mit 20 000 und mehr Einwohnern . .	5 369	8 106	152	13 627	95,5	638	4,5
16	" 10 000 bis unter 20 000 Einw. .	2 120	7 434	266	9 820	97,5	252	2,5
17	" 5 000 " " 10 000 " .	2 093	9 965	504	12 562	97,3	355	2,7
18	" 3 000 " " 5 000 " .	1 121	7 546	603	9 270	99,3	70	0,7
19	" 2 000 " " 3 000 " .	319	4 776	537	5 632	99,8	12	0,2
20	" 1 000 " " 2 000 " .	500	5 544	807	6 851	99,6	27	0,4
21	" weniger als 1 000 " .	223	3 428	978	4 629	100,0	2	0,0
22	Ämter	98 225	4 277	1 612	104 114	86,1	16 861	13,9
23	Landkreise	177 606	23 773	3 858	205 237	93,0	15 494	7,0
24	Landschaftsverbände	110 577	26 240	1 119	137 936	87,8	19 202	12,2
25	Siedlungsverband Ruhrkohlenbezirk . . .	2 425	153	-	2 578	83,0	528	17,0
26	Insgesamt	1 331 481	561 332	35 459	1 928 272	86,4	304 659	13,6

Anmerkungen S. 14

übersichten
der Gemeinden (nach Größenklassen) und der Gemeindeverbände

Tabellenteil C

Ausgaben		Personal am 2. 10. 1962							Lfd. Nr.
zusammen		Allgemeines Grundvermögen	Wirtschaft- liche Unternehmen	insgesamt	Beamate und Angestellte	Arbeiter	Beamate und Angestellte	Arbeiter	
					der Kämmereiverwaltungen		der wirtschaftlichen Unternehmen		
1 000 DM	% ²¹⁾	1 000 DM			Zahl				
1 299 096	24,6	15 358	4 858	1 319 312	63 512	35 768	5 723	13 521	1
835 873	24,8	9 578	1 264	846 715	40 096	22 749	3 230	6 849	2
312 983	25,5	3 502	3 007	319 492	15 721	8 965	1 613	4 846	3
150 240	21,8	2 278	587	153 105	7 695	4 054	880	1 826	4
773 591	19,1	6 274	15 145	795 010	45 206	19 033	2 754	4 555	5
368 138	19,7	5 199	5 192	378 529	18 620	11 339	1 814	2 779	6
237 399	20,9	4 151	1 315	242 865	11 745	6 991	1 233	1 793	7
78 684	20,6	784	1 641	81 109	4 006	2 591	412	652	8
35 202	16,4	242	1 265	36 709	1 939	1 153	134	224	9
12 065	15,1	13	738	12 816	691	414	33	90	10
2 619	11,7	7	47	2 673	143	114	-	3	11
1 656	8,1	2	175	1 833	85	66	2	17	12
513	4,5	-	11	524	11	10	-	-	13
184 722	14,3	938	9 769	195 429	10 402	5 318	403	1 098	14
14 265	14,9	54	172	14 491	444	894	106	98	15
10 072	7,7	78	395	10 545	182	699	50	89	16
12 917	6,4	43	1 566	14 526	167	988	84	210	17
9 340	5,1	49	1 433	10 822	113	803	46	102	18
5 644	4,4	24	976	6 644	33	563	22	85	19
6 878	4,7	16	2 343	9 237	47	647	35	224	20
4 631	3,5	17	2 648	7 296	19	368	24	260	21
120 975	44,7	657	236	121 868	9 397	356	36	30	22
220 731	24,9	137	184	221 052	16 184	2 376	537	678	23
157 138	12,3	380	269	157 787	11 666	4 361	33	20	24
3 106	23,7	13	-	3 119	170	14	-	-	25
2 232 931	21,0	22 025	20 272	2 275 228	120 554	59 176	8 510	18 096	26

Tabellenteil C

1. Persönliche Ausgaben der Gemeinden (nach

Lfd. Nr.	Gemeindegrößenklasse Gemeindeverband	Kämmerei		
		Beamte und Angestellte	Arbeiter	Sonstige persönliche Ausgaben
		DM je Einwohner		
1	Kreisfreie Städte	89,19	42,72	2,23
	davon			
2	mit 200 000 und mehr Einwohnern	90,82	43,87	2,37
3	" 100 000 bis unter 200 000 Einwohnern . . .	89,95	42,47	1,75
4	" weniger als 100 000 " . . .	80,30	37,81	2,47
5	Kreisangehörige Gemeinden und Ämter sowie Landkreise	61,80	23,52	2,03
	davon			
6	Amtsfreie Gemeinden	46,85	25,68	1,57
	davon			
7	mit 20 000 und mehr Einwohnern	54,61	30,06	1,72
8	" 10 000 bis unter 20 000 Einwohnern . . .	45,06	25,04	1,25
9	" 5 000 " " 10 000 " . . .	33,97	17,62	1,12
10	" 3 000 " " 5 000 " . . .	30,51	15,48	1,11
11	" 2 000 " " 3 000 " . . .	24,65	15,77	2,43
12	" 1 000 " " 2 000 " . . .	11,98	7,65	2,81
13	" weniger als 1 000 " . . .	3,03	2,62	5,08
14	Amtsangehörige Gemeinden und Ämter	30,65	14,24	1,52
	davon			
15	mit 20 000 und mehr Einwohnern	19,44	29,35	0,55
16	" 10 000 bis unter 20 000 Einwohnern . . .	4,89	17,14	0,61
17	" 5 000 " " 10 000 " . . .	2,96	14,10	0,71
18	" 3 000 " " 5 000 " . . .	1,71	11,49	0,92
19	" 2 000 " " 3 000 " . . .	0,69	10,34	1,16
20	" 1 000 " " 2 000 " . . .	0,86	9,56	1,39
21	" weniger als 1 000 " . . .	0,47	7,26	2,07
22	Ämter	27,38	1,19	0,45
23	Landkreise	22,23	2,97	0,48
24	Landschaftsverbände	6,86	1,63	0,07
25	Siedlungsverband Ruhrkohlenbezirk	0,43	0,03	-
26	Insgesamt	82,63	34,83	2,20

Anmerkungen S. 14

übersichten
Größenklassen) und der Gemeindeverbände nach Arten

Tabellenteil C

Persönliche Ausgaben						Lfd. Nr.
verwaltungen			Allgemeines Grundvermögen	Wirtschaftliche Unternehmen	insgesamt	
Aktivitätsbezüge und sonstige persönliche Ausgaben zusammen	Versorgung	zusammen				
DM je Einwohner						
134,14	25,77	159,91	1,89	0,60	162,40	1
137,06	28,34	165,40	1,90	0,25	167,55	2
134,17	24,02	158,19	1,77	1,52	161,48	3
120,58	17,01	137,59	2,09	0,54	140,22	4
87,35	9,46	96,81	0,78	1,90	99,49	5
74,10	9,51	83,61	1,18	1,18	85,97	6
86,39	11,20	97,59	1,71	0,54	99,84	7
71,35	9,19	80,54	0,80	1,68	83,02	8
52,71	6,68	59,39	0,41	2,13	61,93	9
47,10	5,68	52,78	0,06	3,23	56,07	10
42,85	6,09	48,94	0,13	0,88	49,95	11
22,44	0,90	23,34	0,03	2,47	25,84	12
10,73	-	10,73	-	0,23	10,96	13
46,41	5,08	51,49	0,26	2,72	54,47	14
49,34	2,31	51,65	0,20	0,62	52,47	15
22,64	0,58	23,22	0,18	0,91	24,31	16
17,77	0,50	18,27	0,06	2,22	20,55	17
14,12	0,11	14,23	0,08	2,18	16,49	18
12,19	0,03	12,22	0,05	2,11	14,38	19
11,81	0,05	11,86	0,03	4,04	15,93	20
9,80	0,00	9,80	0,04	5,61	15,45	21
29,02	4,70	33,72	0,18	0,07	33,97	22
25,68	1,94	27,62	0,02	0,02	27,66	23
8,56	1,19	9,75	0,02	0,02	9,79	24
0,46	0,09	0,55	0,00	-	0,55	25
119,66	18,90	138,56	1,37	1,26	141,19	26

Tabellenteil C

Noch: V. Sonderübersichten

2. Verwaltungszweiggebundene Zuweisungen der Gemeinden und Gemeindeverbände von Bund und Land
a) nach Größenklassen

Gemeindegrößenklasse Gemeindeverband	Verwaltungszweiggebundene Zuweisungen von Bund und Land				Insgesamt
	für Verwaltung und Betrieb	für Investitionen			
		zusammen	davon in der		
			ordentlichen Rechnung	außer- ordentlichen Rechnung	
1 000 DM					
Kreisfreie Städte	163 057	303 288	107 283	196 005	466 345
davon					
mit 200 000 und mehr Einwohnern	98 930	197 815	81 560	116 255	296 745
" 100 000 bis unter 200 000 Einw.	42 082	75 014	20 748	54 266	117 096
" weniger als 100 000 "	22 045	30 459	4 975	25 484	52 504
Kreisangehörige Gemeinden und Ämter sowie Landkreise	250 214	281 872	41 585	240 287	532 086
davon					
Amtsfreie Gemeinden ²²⁾	62 744	117 016	24 062	100 007	190 322
davon					
mit 20 000 und mehr Einwohnern	31 987	56 308	11 301	45 007	88 295
" 10 000 bis unter 20 000 Einw.	15 122	26 591	7 471	19 120	41 713
" 5 000 " " 10 000 "	10 431	24 194	4 028	20 166	34 625
" 3 000 " " 5 000 "	5 204	9 923	1 262	8 661	15 127
" 2 000 " " 3 000 "	3 090	5 398
" 1 000 " " 2 000 "	2 717	3 419
" weniger als 1 000 "	1 246	1 745
Amtsangehörige Gemeinden und Ämter ²²⁾	36 209	62 115	5 639	123 987	198 647
davon					
mit 20 000 und mehr Einwohnern	2 040	3 866	484	3 382	5 906
" 10 000 bis unter 20 000 Einw.	3 954	10 026	893	9 133	13 980
" 5 000 " " 10 000 "	7 456	19 354	1 649	17 705	26 810
" 3 000 " " 5 000 "	9 455	21 854	2 178	19 676	31 309
" 2 000 " " 3 000 "	18 906	28 199
" 1 000 " " 2 000 "	23 157	34 747
" weniger als 1 000 "	25 448	37 377
Ämter	13 304	7 015	435	6 580	20 319
Landkreise	114 940	28 177	11 884	16 293	143 117
Landschaftsverbände	631 733	50	50	-	631 783
Siedlungsverband Ruhrkohlenbezirk	961	-	-	-	961
Insgesamt	1 045 965	585 210	148 918	436 292	1 631 175

Anmerkungen S. 14

Noch: 2. Verwaltungszweiggebundene Zuweisungen der Gemeinden und Gemeindeverbände von Bund und Land
b) nach Verwaltungszweigen

Verwaltungszweig	Verwaltungszweiggebundene Zuweisungen von Bund und Land				insgesamt
	für Verwaltung und Betrieb	für Investitionen			
		zusammen	davon in der		
			ordentlichen Rechnung	außer- ordentlichen Rechnung	
1 000 DM					
Allgemeine Verwaltung	8 660	4 358	1 707	2 651	13 018
Öffentliche Sicherheit und Ordnung	9 806	749	700	49	10 555
Schulen	54 886	239 566	73 146	166 420	294 452
darunter					
Schulverwaltung	241	15	15	-	256
Volks- und Hilfsschulen	23 222	137 981	45 633	92 348	161 203
Realschulen	5 367	19 811	6 441	13 370	25 178
Höhere Schulen	15 245	37 009	9 314	27 695	52 254
Berufs-, Berufsfach- und Fachschulen	9 364	44 306	11 327	32 979	53 670
Kultur	8 982	16 983	11 949	5 034	25 965
Fürsorge und Jugendhilfe	301 938	4 635	3 102	1 533	306 573
Gesundheits- und Jugendpflege	28 714	31 565	14 209	17 356	60 279
darunter					
Krankenhäuser, Entbindungs- und Wöchnerinnenheime	2 826	12 351	9 361	2 990	15 177
Leibesübungen und Jugendpflege	18 918	9 200	2 804	6 396	28 118
Bau- und Wohnungswesen	609 709	177 882	34 058	143 824	787 591
darunter					
Straßen, Wege, Brücken und sonstiger Tiefbau	569 574	165 457	26 990	138 467	735 031
Öffentliche Einrichtungen, Wirtschaftsförderung	17 137	95 422	9 555	85 867	112 559
darunter					
Feuerlöschwesen	2 154	4 880	3 054	1 826	7 034
Wirtschaftliche Unternehmen	-	11 565	-	11 565	11 565
Finanzen und Steuern	6 133	2 485	492	1 993	8 618
Insgesamt	1 045 965	585 210	148 918	436 292	1 631 175

3. Einnahmen und Ausgaben für Kriegsschädenbeseitigung der

a) nach Verwal

Tabellenteil C

Lfd. Nr.	Gemeindegrößenklasse Gemeindeverband	Allgemeine Verwaltung, öffentliche Sicherheit und Ordnung		Schulen		Kultur	
		Einnahmen	Ausgaben	Einnahmen	Ausgaben	Einnahmen	Ausgaben
		1 000 DM					
1	Kreisfreie Städte	7 546	4 851	107 069	153 163	9 382	24 197
	davon						
2	mit 200 000 und mehr Einwohnern . .	667	2 462	91 687	129 002	8 738	22 771
3	" 100 000 bis unter 200 000 Einw.	6 779	2 052	13 538	19 123	544	352
4	" weniger als 100 000 "	100	337	1 844	5 038	100	1 074
5	Kreisangehörige Gemeinden und Ämter sowie Landkreise	157	229	1 795	6 980	440	344
	davon						
6	Amtsfreie Gemeinden	104	185	1 740	6 847	440	344
	davon						
7	mit 20 000 und mehr Einwohnern .	52	113	1 301	6 138	361	159
8	" 10 000 bis unter 20 000 Einw.	52	72	419	670	79	185
9	" 5 000 " " 10 000 "	-	-	20	39	-	-
10	" 3 000 " " 5 000 "	-	-	-	-	-	-
11	" 2 000 " " 3 000 "	-	-	-	-	-	-
12	" 1 000 " " 2 000 "	-	-	-	-	-	-
13	" weniger als 1 000 "	-	-	-	-	-	-
14	Amtsangehörige Gemeinden und Ämter	-	-	30	55	-	-
	davon						
15	mit 20 000 und mehr Einwohnern .	-	-	30	39	-	-
16	" 10 000 bis unter 20 000 Einw.	-	-	-	-	-	-
17	" 5 000 " " 10 000 "	-	-	-	16	-	-
18	" 3 000 " " 5 000 "	-	-	-	-	-	-
19	" 2 000 " " 3 000 "	-	-	-	-	-	-
20	" 1 000 " " 2 000 "	-	-	-	-	-	-
21	" weniger als 1 000 "	-	-	-	-	-	-
22	Ämter	-	-	-	-	-	-
23	Landkreise	53	44	25	78	-	-
24	Landschaftsverbände	-	-	-	-	-	257
25	Siedlungsverband Ruhrkohlenbezirk . .	-	-	-	-	-	-
26	Insgesamt	7 703	5 080	108 864	160 143	9 822	24 798

übersichten
Gemeinden (nach Größenklassen) und der Gemeindeverbände
tungszeigen

Tabellenteil C

Verwaltungszweige												Lfd. Nr.
Fürsorge und Jugendhilfe, Gesundheits- und Jugendpflege		Bau- und Wohnungswesen		Öffentliche Einrichtungen, Wirtschafts- förderung		Wirtschaftliche Unternehmen		Finanzen und Steuern		insgesamt		
Einnahmen	Ausgaben	Einnahmen	Ausgaben	Einnahmen	Ausgaben	Einnahmen	Ausgaben	Einnahmen	Ausgaben	Einnahmen	Ausgaben	
1 000 DM												
16 322	23 449	10 186	14 786	3 969	9 104	2 810	10 142	321	1 630	157 605	241 322	1
15 056	20 608	8 119	12 266	1 020	6 266	1 559	7 734	321	1 356	127 167	202 465	2
794	1 233	1 902	2 331	2 712	2 549	1 171	2 328	-	249	27 440	30 217	3
472	1 608	165	189	237	289	80	80	-	25	2 998	8 640	4
67	54	3 173	4 315	206	312	-	46	20	232	5 858	12 512	5
67	54	2 557	3 250	206	312	-	46	20	167	5 134	11 205	6
67	-	831	1 230	56	145	-	19	6	37	2 674	7 841	7
-	54	1 222	1 656	150	166	-	27	14	130	1 936	2 960	8
-	-	208	244	-	1	-	-	-	-	228	284	9
-	-	296	120	-	-	-	-	-	-	296	120	10
-	-	-	-	-	-	-	-	-	-	-	-	11
-	-	-	-	-	-	-	-	-	-	-	-	12
-	-	-	-	-	-	-	-	-	-	-	-	13
-	-	605	1 065	-	-	-	-	-	4	635	1 124	14
-	-	-	-	-	-	-	-	-	-	30	39	15
-	-	-	-	-	-	-	-	-	-	-	-	16
-	-	55	118	-	-	-	-	-	-	55	134	17
-	-	172	211	-	-	-	-	-	-	172	211	18
-	-	204	282	-	-	-	-	-	4	204	286	19
-	-	58	174	-	-	-	-	-	-	58	174	20
-	-	112	272	-	-	-	-	-	-	112	272	21
-	-	4	8	-	-	-	-	-	-	4	8	22
-	-	11	-	-	-	-	-	-	61	89	183	23
37	220	-	-	-	-	-	-	-	-	37	477	24
-	-	-	-	-	-	-	-	-	-	-	-	25
16 426	23 723	13 359	19 101	4 175	9 416	2 810	10 188	341	1 862	163 500	254 311	26

Tabellenteil C Noch: V. Sonderübersichten, 3. Einnahmen und Ausgaben für Kriegsschädenbeseitigung der

Lfd. Nr.	Gemeindegrößenklasse Gemeindeverband	DM je Einwohner					
		Allgemeine Verwaltung, öffentliche Sicherheit und Ordnung		Schulen		Kultur	
		Einnahmen	Ausgaben	Einnahmen	Ausgaben	Einnahmen	Ausgaben
1	Kreisfreie Städte	0,93	0,60	13,18	18,85	1,15	2,98
	davon						
2	mit 200 000 und mehr Einwohnern . .	0,13	0,49	18,14	25,53	1,73	4,50
3	" 100 000 bis unter 200 000 Einw.	3,43	1,04	6,84	9,66	0,28	0,18
4	" weniger als 100 000 "	0,09	0,31	1,69	4,62	0,09	0,98
5	Kreisangehörige Gemeinden und Ämter sowie Landkreise	0,02	0,03	0,22	0,87	0,05	0,04
	davon						
6	Amtsfreie Gemeinden	0,02	0,04	0,40	1,55	0,10	0,08
	davon						
7	mit 20 000 und mehr Einwohnern .	0,02	0,05	0,54	2,52	0,15	0,06
8	" 10 000 bis unter 20 000 Einw.	0,05	0,07	0,43	0,69	0,08	0,19
9	" 5 000 " " 10 000 "	-	-	0,03	0,07	-	-
10	" 3 000 " " 5 000 "	-	-	-	-	-	-
11	" 2 000 " " 3 000 "	-	-	-	-	-	-
12	" 1 000 " " 2 000 "	-	-	-	-	-	-
13	" weniger als 1 000 "	-	-	-	-	-	-
14	Amtsangehörige Gemeinden und Ämter	-	-	0,01	0,01	-	-
	davon						
15	mit 20 000 und mehr Einwohnern .	-	-	0,11	0,14	-	-
16	" 10 000 bis unter 20 000 Einw.	-	-	-	-	-	-
17	" 5 000 " " 10 000 "	-	-	-	0,02	-	-
18	" 3 000 " " 5 000 "	-	-	-	-	-	-
19	" 2 000 " " 3 000 "	-	-	-	-	-	-
20	" 1 000 " " 2 000 "	-	-	-	-	-	-
21	" weniger als 1 000 "	-	-	-	-	-	-
22	Ämter	-	-	-	-	-	-
23	Landkreise	0,01	0,00	0,00	0,01	-	-
24	Landschaftsverbände	-	-	-	-	-	0,02
25	Siedlungsverband Ruhrkohlenbezirk . .	-	-	-	-	-	-
26	Insgesamt	0,48	0,31	6,76	9,94	0,61	1,54

Gemeinden (nach Größenklassen) und der Gemeindeverbände, a) nach Verwaltungszweigen

Tabellenteil C

Verwaltungszweige												Lfd. Nr.
Fürsorge und Jugendhilfe, Gesundheits- und Jugendpflege		Bau- und Wohnungswesen		Öffentliche Einrichtungen, Wirtschafts- förderung		Wirtschaftliche Unternehmen		Finanzen und Steuern		insgesamt		
Einnahmen	Ausgaben	Einnahmen	Ausgaben	Einnahmen	Ausgaben	Einnahmen	Ausgaben	Einnahmen	Ausgaben	Einnahmen	Ausgaben	
DM je Einwohner												
2,01	2,89	1,25	1,82	0,49	1,12	0,35	1,25	0,04	0,20	19,40	29,71	1
2,98	4,08	1,61	2,43	0,20	1,24	0,31	1,53	0,06	0,27	25,16	40,07	2
0,40	0,62	0,96	1,18	1,37	1,29	0,59	1,18	-	0,12	13,87	15,27	3
0,43	1,47	0,15	0,17	0,22	0,27	0,07	0,07	-	0,02	2,74	7,91	4
0,01	0,01	0,40	0,54	0,03	0,04	-	0,01	0,00	0,03	0,73	1,57	5
0,02	0,01	0,58	0,74	0,05	0,07	-	0,01	0,00	0,04	1,17	2,54	6
0,03	-	0,34	0,51	0,02	0,06	-	0,01	0,00	0,01	1,10	3,22	7
-	0,06	1,25	1,69	0,15	0,17	-	0,03	0,02	0,13	1,98	3,03	8
-	-	0,35	0,41	-	0,00	-	-	-	-	0,38	0,48	9
-	-	1,29	0,52	-	-	-	-	-	-	1,29	0,52	10
-	-	-	-	-	-	-	-	-	-	-	-	11
-	-	-	-	-	-	-	-	-	-	-	-	12
-	-	-	-	-	-	-	-	-	-	-	-	13
-	-	0,17	0,30	-	-	-	-	-	0,00	0,18	0,31	14
-	-	-	-	-	-	-	-	-	-	0,11	0,14	15
-	-	-	-	-	-	-	-	-	-	-	-	16
-	-	0,08	0,17	-	-	-	-	-	-	0,08	0,19	17
-	-	0,26	0,32	-	-	-	-	-	-	0,26	0,32	18
-	-	0,44	0,61	-	-	-	-	-	0,01	0,44	0,62	19
-	-	0,10	0,30	-	-	-	-	-	-	0,10	0,30	20
-	-	0,24	0,58	-	-	-	-	-	-	0,24	0,58	21
-	-	0,00	0,00	-	-	-	-	-	-	0,00	0,00	22
-	-	0,00	-	-	-	-	-	-	0,01	0,01	0,02	23
0,00	0,01	-	-	-	-	-	-	-	-	0,00	0,03	24
-	-	-	-	-	-	-	-	-	-	-	-	25
1,02	1,47	0,83	1,19	0,26	0,58	0,17	0,63	0,02	0,12	10,15	15,78	26

Noch: V. Sonderübersichten

Noch: 3. Einnahmen und Ausgaben für Kriegsschädenbeseitigung der Gemeinden

Tabellenteil C

(nach Größenklassen) und der Gemeindeverbände, b) nach Arten

Gemeindegrößenklasse Gemeindeverband	Einnahmen			Ausgaben		
	insgesamt	darunter		insgesamt	darunter	
Zuweisungen vom Land (Bund)		Schulden- aufnahmen	Neu- und Wiederaufbau, Erweiterungs- und Umbauten ⁴⁾		Neuan- schaffung von beweg- lichem Vermögen	
1 000 DM						
Kreisfreie Städte	157 605	132 163	5 032	241 322	218 412	14 647
davon						
mit 200 000 und mehr Einwohnern . .	127 167	112 237	4 190	202 465	182 125	13 155
" 100 000 bis unter 200 000 Einw.	27 440	17 930	615	30 217	28 345	932
" weniger als 100 000 "	2 998	1 996	227	8 640	7 942	560
Kreisangehörige Gemeinden und Ämter sowie Landkreise	5 858	5 429	-	12 512	11 937	246
davon						
Amtsfreie Gemeinden	5 134	4 791	-	11 205	10 677	246
davon						
mit 20 000 und mehr Einwohnern .	2 674	2 379	-	7 841	7 584	177
" 10 000 bis unter 20 000 Einw.	1 936	1 888	-	2 960	2 696	69
" weniger als 10 000 "	524	524	-	404	397	-
Amtsangehörige Gemeinden und Ämter	635	549	-	1 124	1 124	-
davon						
mit 20 000 und mehr Einwohnern .	30	30	-	39	39	-
" 10 000 bis unter 20 000 Einw.	-	-	-	-	-	-
" weniger als 10 000 "	601	515	-	1 077	1 077	-
Ämter	4	4	-	8	8	-
Landkreise	89	89	-	183	136	-
Landschaftsverbände	37	-	-	477	477	-
Siedlungsverband Ruhrkohlenbezirk . .	-	-	-	-	-	-
Insgesamt	163 500	137 592	5 032	254 311	230 826	14 893
DM je Einwohner						
Kreisfreie Städte	19,40	16,27	0,62	29,70	26,88	1,80
davon						
mit 200 000 und mehr Einwohnern . .	25,16	22,21	0,83	40,06	36,04	2,60
" 100 000 bis unter 200 000 Einw.	13,87	9,06	0,31	15,27	14,33	0,47
" weniger als 100 000 "	2,75	1,83	0,21	7,91	7,27	0,51
Kreisangehörige Gemeinden und Ämter sowie Landkreise	0,73	0,68	-	1,57	1,49	0,03
davon						
Amtsfreie Gemeinden	1,17	1,09	-	2,54	2,42	0,06
davon						
mit 20 000 und mehr Einwohnern .	1,10	0,98	-	3,22	3,12	0,07
" 10 000 bis unter 20 000 Einw.	1,98	1,93	-	3,03	2,76	0,07
" weniger als 10 000 "	0,53	0,53	-	0,41	0,40	-
Amtsangehörige Gemeinden und Ämter	0,18	0,15	-	0,31	0,31	-
davon						
mit 20 000 und mehr Einwohnern .	0,11	0,11	-	0,14	0,14	-
" 10 000 bis unter 20 000 Einw.	-	-	-	-	-	-
" weniger als 10 000 "	0,21	0,18	-	0,37	0,37	-
Ämter	0,00	0,00	-	0,00	0,00	-
Landkreise	0,00	0,00	-	0,02	0,02	-
Landschaftsverbände	0,00	-	-	0,03	0,03	-
Siedlungsverband Ruhrkohlenbezirk . .	-	-	-	-	-	-
Insgesamt	10,15	8,54	0,31	15,78	14,32	0,92

Anmerkungen S. 14

Noch: V. Sonderübersichten
4. Lastenausgleichsleistungen

Tabellenteil C

Gemeindegrößenklasse Gemeindeverband	Einnahmen			Ausgaben
	Zuweisungen vom Land (Bund)	Übrige Einnahmen	insgesamt	
1 000 DM				
Kreisfreie Städte	386 756	1 307	388 063	387 916
davon				
mit 200 000 und mehr Einwohnern . . .	239 474	857	240 331	240 184
" 100 000 bis unter 200 000 Einw. . .	97 440	326	97 766	97 766
" weniger als 100 000 " . . .	49 842	124	49 966	49 966
Kreisangehörige Gemeinden und Ämter sowie Landkreise	385 810	949	386 759	386 747
davon				
Landkreise	385 810	949	386 759	386 747
Landschaftsverbände	-	-	-	-
Siedlungsverband Ruhrkohlenbezirk . . .	-	-	-	-
Insgesamt	772 566	2 256	774 822	774 663

DM je Einwohner

Kreisfreie Städte	47,61	0,16	47,77	47,75
davon				
mit 200 000 und mehr Einwohnern . . .	47,39	0,17	47,56	47,53
" 100 000 bis unter 200 000 Einw. . .	49,25	0,16	49,41	49,41
" weniger als 100 000 " . . .	45,65	0,11	45,76	45,76
Kreisangehörige Gemeinden und Ämter sowie Landkreise	48,28	0,12	48,40	48,40
davon				
Landkreise	48,28	0,12	48,40	48,40
Landschaftsverbände	-	-	-	-
Siedlungsverband Ruhrkohlenbezirk . . .	-	-	-	-
Insgesamt	47,94	0,14	48,08	48,07

Tabellenteil C

5. Verteilung der Gemeinden und Grundbeträge auf Hebesatz

Lfd. Nr.	Gemeindegrößenklasse	Gemeinden, die die Steuer erheben	Grundbetrag		1 - 100 %			101 - 150 %		151 - 200 %	
			Anzahl	1 000 DM	DM je Einw.	Ge-meinden	Grund-betrag	Ge-meinden	Grund-betrag	Ge-meinden	Grund-betrag
1	Kreisfreie Städte	38	2 238	0,28	2,6	6,9	94,8	92,5	2,6	0,6	
	davon										
2	mit 200 000 und mehr Einwohnern . . .	10	1 186	0,23	10,0	13,0	90,0	87,0	-	-	
3	" 100 000 bis unter 200 000 Einw. .	13	615	0,31	-	-	92,3	97,7	7,7	2,3	
4	" weniger als 100 000 " .	15	437	0,40	-	-	100,0	100,0	-	-	
5	Kreisangehörige Gemeinden	2 324	28 808	3,61	3,6	4,2	90,2	90,3	5,1	4,8	
	davon										
6	mit 20 000 und mehr Einwohnern . . .	82	2 462	0,91	1,2	3,2	96,4	95,3	2,4	1,5	
7	" 10 000 bis unter 20 000 Einw. . .	102	2 328	1,65	4,9	6,3	92,2	89,8	2,9	3,9	
8	" 5 000 " " 10 000 " . .	183	4 227	3,25	9,8	8,9	89,1	89,6	1,1	1,5	
9	" 3 000 " " 5 000 " . .	225	4 392	4,96	4,9	3,7	91,6	93,2	3,5	3,1	
10	" 2 000 " " 3 000 " . .	209	3 346	6,49	3,3	2,5	89,5	90,2	7,2	7,3	
11	" 1 000 " " 2 000 " . .	451	5 234	8,04	2,2	2,3	90,0	89,3	6,5	6,7	
12	" weniger als 1 000 " . .	1 072	6 819	13,14	2,8	3,6	89,6	87,8	5,6	6,7	
13	Insgesamt	2 362	31 046	1,93	3,6	4,4	90,3	90,4	5,1	4,5	

Grund

1	Kreisfreie Städte	38	103 316	12,72	-	-	-	-	-	-
	davon									
2	mit 200 000 und mehr Einwohnern . . .	10	66 245	13,11	-	-	-	-	-	-
3	" 100 000 bis unter 200 000 Einw. .	13	24 498	12,38	-	-	-	-	-	-
4	" weniger als 100 000 " .	15	12 573	11,51	-	-	-	-	-	-
5	Kreisangehörige Gemeinden	2 316	76 571	9,58	0,5	0,1	1,9	1,9	93,4	76,4
	davon									
6	mit 20 000 und mehr Einwohnern . . .	82	31 241	11,53	-	-	1,2	2,2	58,5	46,7
7	" 10 000 bis unter 20 000 Einw. . .	102	15 486	10,98	-	-	1,0	0,7	97,0	98,1
8	" 5 000 " " 10 000 " . .	183	12 199	9,39	-	-	2,8	3,2	96,2	96,2
9	" 3 000 " " 5 000 " . .	225	7 407	8,37	0,4	0,5	0,9	0,8	96,9	97,1
10	" 2 000 " " 3 000 " . .	209	3 724	7,22	-	-	1,9	1,9	96,2	96,8
11	" 1 000 " " 2 000 " . .	451	4 056	6,23	0,9	0,6	1,8	1,6	94,4	96,2
12	" weniger als 1 000 " . .	1 064	2 458	4,74	0,7	0,8	2,2	2,9	93,6	93,2
13	Insgesamt	2 354	179 887	11,16	0,5	0,1	1,9	0,8	91,9	32,5

Grund

übersichten
gruppen nach Gemeindegrößenklassen, a) Grundsteuer A und B

Tabellenteil C

Auf die Hebesatzgruppen												Gewogener Durchschnitts- hebesatz % 26)	Gemeinden, die gegenüber dem Vorjahr den Hebesatz		Lfd. Nr.
201 - 225 %		226 - 250 %		251 - 275 %		276 - 300 %		301 - 350 %		351 - 400 %			erhöht haben	gesenkt haben	
entfallen in %															
Ge-meinden	Grund-betrag	Ge-meinden	Grund-betrag	Ge-meinden	Grund-betrag	Ge-meinden	Grund-betrag	Ge-meinden	Grund-betrag	Ge-meinden	Grund-betrag				

steuer A

-	-	-	-	-	-	-	-	-	-	-	-	119	-	3	1
-	-	-	-	-	-	-	-	-	-	-	-	117	-	1	2
-	-	-	-	-	-	-	-	-	-	-	-	121	-	-	3
-	-	-	-	-	-	-	-	-	-	-	-	119	-	2	4
0,8	0,5	0,3	0,2	-	-	0,0	0,0	0,0	0,0	0,0	0,0	117	80	110	5
-	-	-	-	-	-	-	-	-	-	-	-	117	5	2	6
-	-	-	-	-	-	-	-	-	-	-	-	112	4	3	7
-	-	-	-	-	-	-	-	-	-	-	-	111	4	9	8
-	-	-	-	-	-	-	-	-	-	-	-	114	11	9	9
-	-	-	-	-	-	-	-	-	-	-	-	117	9	8	10
1,1	1,4	-	-	-	-	-	-	0,2	0,3	-	-	121	18	21	11
1,1	1,1	0,7	0,8	-	-	0,1	0,0	-	-	0,1	0,0	119	29	58	12
0,7	0,5	0,3	0,2	-	-	0,0	0,0	0,0	0,0	0,0	0,0	117	80	113	13

steuer B

5,3	1,7	92,1	96,0	2,6	2,3	-	-	-	-	-	-	247	-	1	1
-	-	100,0	100,0	-	-	-	-	-	-	-	-	246	-	-	2
-	-	92,3	90,1	7,7	9,9	-	-	-	-	-	-	250	-	-	3
13,3	13,7	86,7	86,3	-	-	-	-	-	-	-	-	246	-	1	4
2,0	3,3	1,9	18,0	0,1	0,3	0,1	0,0	0,1	0,0	-	-	205	60	59	5
4,9	6,5	34,2	43,8	1,2	0,8	-	-	-	-	-	-	220	2	4	6
2,0	1,2	-	-	-	-	-	-	-	-	-	-	198	4	5	7
0,5	0,3	0,5	0,3	-	-	-	-	-	-	-	-	195	5	4	8
1,8	1,6	-	-	-	-	-	-	-	-	-	-	197	8	6	9
1,4	0,9	0,5	0,4	-	-	-	-	-	-	-	-	195	14	-	10
1,8	1,0	1,1	0,6	-	-	-	-	-	-	-	-	180	11	11	11
2,2	2,3	0,8	0,7	0,1	0,0	0,2	0,1	0,2	0,0	-	-	180	16	29	12
2,0	2,3	3,4	62,8	0,1	1,5	0,1	0,0	0,1	0,0	-	-	229	60	60	13

Tabellenteil C

Noch: 5. Verteilung der Gemeinden und Grundbeträge auf Hebesatzgruppen

Lfd. Nr.	Gemeindegrößenklasse	Gemeinden, die die Steuer erheben	Grundbetrag		1 - 100 %			101 - 150 %		151 - 200 %	
			Anzahl	1 000 DM	DM je Einw.	Ge-meinden	Grund-betrag	Ge-meinden	Grund-betrag	Ge-meinden	Grund-betrag

Gewerbesteuer nach Ertrag und Kapital

1	Kreisfreie Städte	5	140 320	93,67	-	-	-	-	-	-
	davon									
2	mit 200 000 und mehr Einwohnern . . .	2	102 704	98,64	-	-	-	-	-	-
3	" 100 000 bis unter 200 000 Einw. . .	2	21 057	58,70	-	-	-	-	-	-
4	" weniger als 100 000 " . . .	1	16 559	16,89	-	-	-	-	-	-
5	Kreisangehörige Gemeinden	2 065	186 217	41,42	0,2	0,0	0,4	2,1	1,3	0,8
	davon									
6	mit 20 000 und mehr Einwohnern . . .	20	44 287	64,67	-	-	-	-	-	-
7	" 10 000 bis unter 20 000 Einw. . .	45	34 130	58,27	-	-	-	-	-	-
8	" 5 000 " " 10 000 " . . .	126	46 901	53,16	-	-	0,8	8,4	-	-
9	" 3 000 " " 5 000 " . . .	192	26 935	36,04	-	-	-	-	1,0	2,9
10	" 2 000 " " 3 000 " . . .	190	12 838	27,50	-	-	-	-	0,5	0,7
11	" 1 000 " " 2 000 " . . .	428	13 430	21,82	0,2	0,2	0,5	0,2	0,9	0,6
12	" weniger als 1 000 " . . .	1 064	7 696	14,99	0,3	0,2	0,6	0,2	1,9	6,1
13	Insgesamt	2 070	326 537	54,48	0,2	0,0	0,4	1,2	1,3	0,5

Gewerbesteuer nach Ertrag und Kapital

1	Kreisfreie Städte	33	462 355	69,78	-	-	-	-	-	-
	davon									
2	mit 200 000 und mehr Einwohnern . . .	8	305 633	76,17	-	-	-	-	-	-
3	" 100 000 bis unter 200 000 Einw. . .	11	97 382	60,12	-	-	-	-	-	-
4	" weniger als 100 000 " . . .	14	59 340	59,71	-	-	-	-	-	-
5	Kreisangehörige Gemeinden	258	212 045	60,70	-	-	-	-	15,1	5,7
	davon									
6	mit 20 000 und mehr Einwohnern . . .	62	132 905	65,67	-	-	-	-	-	-
7	" 10 000 bis unter 20 000 Einw. . .	57	46 756	56,68	-	-	-	-	5,3	9,9
8	" 5 000 " " 10 000 " . . .	57	19 940	47,76	-	-	-	-	14,0	16,0
9	" 3 000 " " 5 000 " . . .	33	7 209	52,38	-	-	-	-	9,1	14,5
10	" 2 000 " " 3 000 " . . .	19	3 125	64,27	-	-	-	-	10,5	46,3
11	" 1 000 " " 2 000 " . . .	23	1 792	50,60	-	-	-	-	82,6	91,8
12	" weniger als 1 000 " . . .	7	318	57,35	-	-	-	-	57,1	51,9
13	Insgesamt	291	674 400	66,64	-	-	-	-	13,4	1,8

Anmerkungen S. 14.

übersichten
nach Gemeindegrößenklassen, b) Gewerbesteuer nach Ertrag und Kapital

Tabellenteil C

Auf die Hebesatzgruppen												Gewogener Durchschnitts- hebesatz % 26)	Gemeinden, die gegenüber dem Vorjahr den Hebesatz		Lfd. Nr.
201 - 225 %		226 - 250 %		251 - 275 %		276 - 300 %		301 - 350 %		351 - 400 %			erhöht haben	gesenkt haben	
entfallen in %															
Ge-meinden	Grund-betrag	Ge-meinden	Grund-betrag	Ge-meinden	Grund-betrag	Ge-meinden	Grund-betrag	Ge-meinden	Grund-betrag	Ge-meinden	Grund-betrag				

in Gemeinden, die keine Lohnsummensteuer erheben

-	-	-	-	20,0	11,8	60,0	81,0	20,0	7,2	-	-	298	-	1	1
-	-	-	-	-	-	100,0	100,0	-	-	-	-	300	-	-	2
-	-	-	-	-	-	50,0	52,1	50,0	47,9	-	-	310	-	1	3
-	-	-	-	100,0	100,0	-	-	-	-	-	-	275	-	-	4
1,3	1,8	67,5	16,5	26,5	62,5	2,4	16,3	0,2	0,0	0,2	0,0	270	50	49	5
-	-	-	-	45,0	35,8	55,0	64,2	-	-	-	-	289	1	-	6
-	-	2,2	2,1	95,6	96,7	2,2	1,2	-	-	-	-	274	1	-	7
1,6	4,0	9,5	13,9	86,5	72,6	1,6	1,1	-	-	-	-	258	2	4	8
1,0	0,6	7,3	12,2	88,6	82,3	2,1	2,0	-	-	-	-	269	6	5	9
1,6	2,5	12,1	17,4	84,8	79,0	0,5	0,2	0,5	0,2	-	-	269	11	1	10
2,8	6,1	87,9	85,1	6,1	6,5	1,6	1,3	-	-	-	-	250	11	14	11
0,7	1,7	90,9	86,1	2,8	2,6	2,1	2,9	0,3	0,2	0,4	0,0	247	18	25	12
1,3	1,0	67,3	9,4	26,5	40,7	2,5	44,1	0,3	3,1	0,2	0,0	282	50	50	13

in Gemeinden, die zusätzlich Lohnsummensteuer erheben

6,1	18,5	93,9	81,5	-	-	-	-	-	-	-	-	234	-	3	1
12,5	27,1	87,5	72,9	-	-	-	-	-	-	-	-	231	-	-	2
-	-	100,0	100,0	-	-	-	-	-	-	-	-	240	-	2	3
7,1	4,6	92,9	95,4	-	-	-	-	-	-	-	-	239	-	1	4
64,3	54,5	15,1	32,8	4,7	4,3	0,8	2,7	-	-	-	-	229	21	7	5
45,2	40,8	46,8	50,9	4,8	4,0	3,2	4,3	-	-	-	-	235	5	1	6
85,9	81,8	3,5	2,1	5,3	6,2	-	-	-	-	-	-	220	2	3	7
79,0	79,6	3,5	1,7	3,5	2,7	-	-	-	-	-	-	218	3	1	8
78,7	76,7	6,1	6,0	6,1	2,8	-	-	-	-	-	-	219	4	2	9
73,7	50,3	5,3	1,2	10,5	2,2	-	-	-	-	-	-	209	4	-	10
13,0	7,9	4,4	0,3	-	-	-	-	-	-	-	-	201	3	-	11
14,3	19,2	28,6	28,9	-	-	-	-	-	-	-	-	214	-	-	12
57,7	29,8	24,1	66,2	4,1	1,3	0,7	0,9	-	-	-	-	233	21	10	13

Tabellenteil C

Noch: 5. Verteilung der Gemeinden und Grundbeträge auf Hebesatz

Lfd. Nr.	Gemeindegrößenklasse	Gemeinden, die die Steuer erheben	Grundbetrag		Hebesatz					
					bis 500 %	501 - 700 %	701 - 800 %			
		Anzahl	1 000 DM	DM je Einw.	Ge-meinden	Grund-betrag	Ge-meinden	Grund-betrag	Ge-meinden	Grund-betrag
1	Kreisfreie Städte	33	35 898	5,42	-	-	-	-	-	-
	davon									
2	mit 200 000 und mehr Einwohnern . . .	8	23 002	5,73	-	-	-	-	-	-
3	" 100 000 bis unter 200 000 Einw. .	11	8 093	5,00	-	-	-	-	-	-
4	" weniger als 100 000 Einw. .	14	4 803	4,83	-	-	-	-	-	-
5	Kreisangehörige Gemeinden	258	15 250	4,37	2,3	2,6	5,4	2,0	16,7	6,5
	davon									
6	mit 20 000 und mehr Einwohnern . . .	62	9 519	4,70	3,2	2,7	1,6	0,0	1,6	1,7
7	" 10 000 bis unter 20 000 Einw. .	57	3 392	4,11	3,5	3,2	3,5	3,3	10,5	12,8
8	" 5 000 " " 10 000 Einw. .	57	1 498	3,59	3,5	1,7	5,3	4,1	14,0	15,8
9	" 3 000 " " 5 000 Einw. .	33	527	3,83	-	-	3,0	3,6	6,1	13,3
10	" 2 000 " " 3 000 Einw. .	19	195	4,01	-	-	15,8	46,2	5,3	0,0
11	" 1 000 " " 2 000 Einw. .	23	98	2,77	-	-	13,0	13,3	87,0	86,7
12	" weniger als 1 000 Einw. .	7	21	3,79	-	-	14,3	14,3	71,4	71,4
13	Insgesamt	291	51 148	5,05	2,1	0,8	4,8	0,6	14,8	1,9

6. Realsteuerkraft nach

Lfd. Nr.	Gemeindegrößenklasse	Realsteuerkraft ²⁶⁾				
		Grundsteuer		Gewerbesteuer nach		
		A	B	Ertrag und Kapital in Gemeinden die Lohnsummensteuer erheben	die keine Lohnsummensteuer erheben	der Lohnsumme
1	Kreisfreie Städte	0,32	29,12	132,61	48,71	41,09
	davon					
2	mit 200 000 und mehr Einwohnern . . .	0,27	30,02	140,92	57,31	42,33
3	" 100 000 bis unter 200 000 Einw. .	0,37	28,36	114,68	30,01	38,04
4	" weniger als 100 000 Einw. .	0,47	26,37	126,62	42,76	40,91
5	Kreisangehörige Gemeinden	4,22	21,94	61,83	65,72	17,75
	davon					
6	mit 20 000 und mehr Einwohnern . . .	1,06	26,41	114,32	46,11	32,68
7	" 10 000 bis unter 20 000 Einw. .	1,93	25,14	77,22	68,23	22,36
8	" 5 000 " " 10 000 Einw. .	3,81	21,49	35,74	101,76	10,72
9	" 3 000 " " 5 000 Einw. .	5,81	19,17	18,98	85,83	5,54
10	" 2 000 " " 3 000 Einw. .	7,60	16,54	14,12	70,23	3,52
11	" 1 000 " " 2 000 Einw. .	9,41	14,27	6,41	58,18	1,40
12	" weniger als 1 000 Einw. .	15,34	10,82	1,43	41,73	0,36
13	Insgesamt	2,26	25,56	97,51	57,14	29,52

Anmerkungen S. 14.

übersichten
gruppen nach Gemeindegrößenklassen, c) Lohnsummensteuer

Tabellenteil C

Auf die Hebesatzgruppen								Gewogener Durchschnitts- hebesatz % 26)	Gemeinden, die			Lfd. Nr.
801 - 900 %		901 - 1 000 %		1 001 - 1 100 %		1 101 - 1 200 %			gegenüber dem Vorjahr den Hebesatz		die Steuer nicht erheben	
entfallen in %									erhöht haben	gesenkt haben		
Ge- meinden	Grund- betrag	Ge- meinden	Grund- betrag	Ge- meinden	Grund- betrag	Ge- meinden	Grund- betrag					
9,1	18,3	78,8	69,6	12,1	12,1	-	-	949	-	10	5	1
12,5	23,4	75,0	62,6	12,5	14,0	-	-	946	-	2	2	2
9,1	11,8	72,7	78,0	18,2	10,2	-	-	951	-	5	2	3
7,1	5,2	85,8	88,5	7,1	6,3	-	-	958	-	3	1	4
64,3	54,7	9,7	31,1	1,6	3,1	-	-	887	3	20	2 068	5
51,6	41,5	35,5	49,2	6,5	4,9	-	-	913	-	4	20	6
79,0	79,5	3,5	1,2	-	-	-	-	848	2	8	45	7
77,2	78,4	-	-	-	-	-	-	851	-	3	126	8
87,9	79,3	3,0	3,8	-	-	-	-	855	-	1	192	9
78,9	53,8	-	-	-	-	-	-	756	1	1	190	10
-	-	-	-	-	-	-	-	775	-	3	428	11
14,3	14,3	-	-	-	-	-	-	798	-	-	1 067	12
58,1	29,2	17,5	58,1	2,7	9,4	-	-	930	3	30	2 073	13

Gemeindegrößenklassen

zusammen	Gewerbesteuerausgleichs- zuschüsse		Grundsteuer- ergänzungs- zuschüsse	Realsteuerkraft unter Berücksich- tigung der Gewerbe- steuerenausgleichs- und der Grund- steuerergänzungs- zuschüsse	Steuerkraft- meßzahl	Steuerkraft- meßzahl in % der Real- steuerkraft	Lfd. Nr.
	Einnahmen	Ausgaben					
DM je Einwohner							
251,85	1,95	6,82	1,24	248,22	162,15	65,3	1
270,85	0,94	5,62	1,54	267,71	174,18	65,1	2
211,46	2,71	7,93	0,82	207,06	132,26	63,9	3
237,13	5,27	10,38	0,59	232,61	160,34	68,9	4
171,46	13,94	9,01	0,25	176,64	100,31	56,8	5
220,58	7,17	10,82	0,35	217,28	114,99	52,9	6
194,88	11,36	10,86	0,38	195,76	119,94	61,3	7
173,52	16,61	9,47	0,15	180,81	107,99	59,7	8
135,33	18,83	8,33	0,16	145,99	85,56	58,6	9
112,01	20,95	6,02	0,11	127,05	74,97	59,0	10
89,67	22,73	4,53	0,12	107,99	63,03	58,4	11
69,68	23,24	3,03	0,14	90,03	48,23	53,6	12
211,99	7,90	7,91	0,75	212,73	131,48	61,0	13

VI. Bruttoausgaben nach Arten, Reinausgaben, Bereinigte Ausgaben,

1. Gemeinden und Gemeinde

Tabellenteil C

Lfd. Nr.	Verwaltungszweig	Bruttoausgaben								
		Zuweisungen an		Verwaltungs- und Zweckausgaben					Tilgung	Gewährung von Darlehen
		Land (Bund)	Gemeinden und Gemeindeverbände	Personliche Ausgaben	Allgemeiner Verwaltungsaufwand, sonstige sächliche Zweckausgaben ¹⁾	Unterhaltung von unbeweglichem Vermögen ¹⁵⁾	Zinsen	zusammen		
1 000 DM										
1	Allgemeine Verwaltung	-	7 857	260 852	97 140	8 153	5 710	371 855	8 921	540
2	Öffentliche Sicherheit und Ordnung	94 375	210	108 405	18 529	974	303	128 211	214	583
3	darunter Polizei	94 375	-	-	-	-	-	-	-	-
4	Luftschutz und Amt für Verteidigungslasten ⁷⁾ .	-	-	8 567	1 096	114	-	9 777	-	-
5	Schulen	335 874	26 046	195 450	160 224	50 022	24 644	430 340	29 013	1 655
6	darunter Schulverwaltung	-	7	19 364	2 695	118	-	22 177	4	7
7	Volks- und Hilfeschulen . .	186 882	11 852	67 050	87 810	37 259	13 425	205 544	15 841	972
8	Realschulen	35 137	2 544	7 795	10 662	2 379	2 536	23 372	2 568	460
9	Höhere Schulen	73 841	4 808	59 322	21 188	4 542	3 630	88 682	4 247	48
10	Berufsschulen	26 895	5 156	23 773	22 159	3 784	3 890	53 606	4 868	-
11	Berufsfach- und Fachschulen ⁷⁾	13 119	665	14 700	11 666	1 686	1 066	29 118	1 409	3
12	Kultur	15 257	1 281	111 952	89 335	3 909	4 110	209 306	4 443	240
13	darunter Wissenschaftspflege ⁸⁾	15 257	41	5 705	5 634	133	378	11 850	241	14
14	Theater und Konzerte ⁷⁾ . .	-	61	67 340	45 498	1 151	2 882	116 871	3 255	20
15	Fürsorge und Jugendhilfe . .	-	266 268	250 398	901 778	8 144	4 121	1164 441	4 222	12 651
16	darunter Fürsorgeverwaltung ⁸⁾	-	234	81 027	6 219	494	4	87 744	1	-
17	Leistungen der Fürsorge (ohne Lastenausgleich) . .	-	257 316	-	656 406	-	9	656 415	11	10 149
18	Einrichtungen der Fürsorge ⁸⁾	-	541	37 883	41 007	4 404	3 068	86 362	3 024	2 141
19	Jugendhilfe und ihre Einrichtungen ⁸⁾	-	7 781	52 183	126 687	2 470	983	182 323	1 127	359
20	Lastenausgleichsamt ⁸⁾	-	113	61 218	5 418	445	-	67 081	-	-
21	Verwaltungsaufwand und Leistungen nach dem Kriegsgefangenenentschädigungsgesetz ⁸⁾ . .	-	-	143	2 278	4	-	2 425	-	-
22	Miet- und Lastenbeihilfen ⁸⁾	-	-	-	10 177	-	-	10 177	-	-
23	Gesundheits- und Jugendpflege davon ⁸⁾	-	8 377	344 306	288 110	20 630	14 216	667 262	17 036	3 986
24	Gesundheitsdienst ⁸⁾	-	902	51 342	25 613	659	372	77 986	470	46
25	Krankenhäuser, Entbindungs- und Wöchnerinnenheime ⁷⁾ .	-	2 263	197 821	152 106	10 719	7 954	368 600	8 506	3 302
26	Anstalten für Nerven- und Geisteskranke	-	-	53 836	32 666	2 065	3 490	92 057	3 318	80
27	Sonstige Einrichtungen des Gesundheitswesens ⁸⁾ .	-	626	22 341	9 341	334	181	32 197	171	-
28	Leibesübungen und Jugendpflege und ihre Einrichtungen ⁸⁾	-	4 127	16 345	61 633	5 421	1 988	85 387	4 049	517
29	Bau- und Wohnungswesen . . .	-	72 366	430 739	115 796	230 272	70 178	846 985	85 008	170 651
30	darunter Bauverwaltung, Städtebau und -planung, Vermessungswesen, Katasteramt, Hochbau- und Maschinenamt ⁸⁾ .	-	2 755	209 648	37 512	1 464	3 102	251 726	2 862	115
31	Wohnungsbau und Wohnsiedlung	-	1 110	22 668	10 091	1 113	20 453	54 325	29 455	153 372
32	Straßen, Wege, Brücken und sonstiger Tiefbau . . .	-	68 146	160 378	49 528	222 677	45 679	478 262	50 814	17 083
33	Trümmerbeseitigung und -verwertung ⁸⁾	-	-	1 018	2 540	85	21	3 664	49	-

Anmerkungen S. 14

Eigenausgaben und Zuschußbedarf nach Verwaltungszweigen
verbände zusammen

Tabellenteil C

Ausgaben der Vermögensbewegung					insgesamt	darunter außer ordentliche Ausgaben	Nachricht- lich: Anteil- beträge der o.R. an die ao. R.	Rein- ausgaben (Finanz- bedarf)	Berei- nigte Ausgaben (Berei- nigter Finanz- bedarf)	Eigen- ausgaben (Reiner Finanz- bedarf)	Zuschuß bedarf 6)	Lfd. Nr.
Zufüh- rungen an Rücklagen und an Kapital- ver- mögen ³⁾	Erwerb von Grund- ver- mögen	Neu- und Wieder- Aufbau, Erwei- terungs- und Um- ⁴⁾ bauten	Neu- anschaf- fung von beweg- lichem Vermögen	zusammen								
1 000 DM												
42 319	4 395	59 202	14 254	129 631	509 343	59 798	15 554	507 982	498 457	485 414	415 703	1
1 092	118	2 344	2 279	6 630	229 426	2 110	931	229 310	228 926	217 647	187 341	2
-	-	-	-	-	94 375	-	-	94 375	94 375	94 375	94 375	3
306	-	222	72	600	10 377	-	-	10 377	10 377	1 222	1 190	4
120 906	23 659	495 250	57 936	728 419	1520 679	453 515	109 180	1519 462	1491 131	1193 502	996 919	5
145	-	79	287	522	22 706	-	-	22 706	22 667	22 411	22 180	6
83 428	11 776	312 181	33 885	458 083	862 361	272 557	64 418	861 907	848 310	685 279	562 221	7
8 029	2 681	38 361	4 183	56 282	117 335	36 000	9 114	117 278	114 027	88 012	75 296	8
9 845	4 385	68 181	9 348	96 054	263 385	67 079	10 448	263 263	258 138	205 420	174 663	9
15 361	3 423	53 347	5 874	82 873	168 530	56 572	19 582	168 177	163 019	130 961	109 422	10
3 060	1 380	22 417	1 866	30 135	73 037	20 660	5 598	72 890	72 324	50 664	44 736	11
11 340	323	47 986	19 108	83 440	309 284	39 601	18 191	308 577	307 311	281 346	218 342	12
98	-	499	1 006	1 858	29 006	290	-	29 006	28 979	26 523	25 525	13
3 820	221	28 893	2 116	38 325	155 257	27 879	12 611	154 662	154 538	142 102	95 979	14
21 329	362	28 817	6 467	73 848	1504 557	19 890	5 523	1474 143	1226 365	915 999	682 407	15
61	-	12	383	457	88 435	-	-	88 414	88 255	88 050	87 794	16
2 396	-	-	-	12 556	926 287	-	-	926 287	687 359	512 612	350 355	17
14 603	79	14 438	3 266	37 551	124 454	11 630	4 205	105 740	104 714	95 599	52 578	18
3 238	102	12 223	2 149	19 198	209 302	6 595	748	197 639	190 706	144 205	118 898	19
26	-	5	408	439	67 633	-	-	67 633	67 633	29 968	29 734	20
-	-	2	-	2	2 427	-	-	2 427	2 427	227	184	21
-	-	-	-	-	10 177	-	-	10 177	10 162	+ 101	+ 115	22
56 516	10 323	166 474	39 178	293 513	969 152	151 139	32 469	893 824	881 400	804 682	410 324	23
7 624	305	6 012	2 763	17 220	96 108	5 427	3 846	95 908	95 035	88 436	84 671	24
27 394	1 697	61 904	25 559	128 362	499 225	70 703	9 931	491 889	488 003	456 665	158 602	25
732	2 405	26 807	4 732	38 074	130 131	25 174	2 890	64 648	63 885	63 501	14 849	26
2 056	0	1 918	2 741	6 886	39 709	1 433	728	38 127	37 259	35 201	22 733	27
13 927	4 865	50 642	2 612	76 612	166 126	31 912	9 861	165 422	161 457	133 200	107 961	28
204 625	140 995	1163 347	22 709	1787 335	2706 686	694 745	173 683	2699 166	2622 963	1796 861	1151 281	29
4 379	9 244	4 253	3 945	24 798	279 279	10 592	1 122	275 839	275 223	248 134	177 840	30
80 630	58 294	59 694	626	382 071	437 506	244 403	58 122	437 486	435 936	399 197	198 223	31
116 228	72 776	1080 307	16 447	1353 655	1900 063	430 720	112 837	1897 575	1824 219	1074 487	709 738	32
0	-	6 749	1	6 799	10 463	-	-	10 463	10 463	4 282	4 344	33

Tabellenteil C Noch: VI. Bruttoausgaben nach Arten, Reinausgaben, Bereinigte Ausgaben, Eigenausgaben und

Lfd. Nr.	Verwaltungszweig	Bruttoausgaben								
		Zuweisungen an		Verwaltungs- und Zweckausgaben					Tilgung	Gewährung von Darlehen
		Land (Bund)	Gemeinden und Gemeindeverbände	Personliche Ausgaben	Allgemeiner Verwaltungsaufwand, sonstige persönliche Zweckausgaben ¹⁾	Unterhaltung von unbeweglichem Vermögen ¹⁵⁾	Zinsen	zusammen		
1 000 DM										
34	Öffentliche Einrichtungen, Wirtschaftsförderung darunter	-	9 466	375 718	267 561	51 810	50 474	745 563	52 506	2 571
35	Beleuchtung und Reinigung des Gemeindegebiets 7) . .	-	2 971	139 273	162 576	18 938	35 789	356 576	36 238	647
36	Feuerlöschwesen ²³⁾	-	2 313	55 551	20 209	4 358	2 488	82 606	2 994	13
37	Einrichtungen der Lebensmittelversorgung und Marktwesen 7)	-	99	31 148	20 700	4 256	4 266	60 370	3 848	101
38	Förderung von Land- und Forstwirtschaft, Wirtschaft und Verkehr . .	-	3 276	15 787	27 222	1 854	3 230	48 093	4 179	1 573
39	Wirtschaftliche Unternehmen (den Kammereiverwaltungen zugerechnet)	-	696	-	1 503	-	-	1 503	71 932	169 976
40	Finanz- und Steuerverwaltung, Nicht aufteilbarer Schuldendienst	-	307	145 803	15 347	1 209	1 069	163 428	302	16
41	Allgemeines Kapitalvermögen (den Kammereiverwaltungen zugerechnet)	-	-	-	-	-	-	-	933	4 746
42	Allgemeines Grundvermögen (den Kammereiverwaltungen zugerechnet)	-	552	-	8	-	-	8	5 187	5 242
43	Sondervermögen (den Kammereiverwaltungen zugerechnet)	34	-	9 308	4 884	304	98	14 594	204	6 609
44	Kammereiverwaltungen insgesamt darunter	445 540	393 426	2 232 931	1 960 215	375 427	174 923	4 743 496	279 921	379 466
45	den Kammereiverwaltungen zugerechnete Ausgaben für das Erwerbsvermögen . .	34	1 248	9 308	6 395	304	98	16 105	78 256	186 573
<u>Nachrichtlich:</u>										
46	VON DEN ALLGEMEINEN DECKUNGSMITTELN ABZUSETZENDE AUSGABEN FÜR DEN GESAMT-HAUSHALT davon	1 197	666 371	42 297	239 217	30 361	63 567	375 442	35 286	-
47	Wirtschaftliche Unternehmen	-	590	20 272	61 704	6 316	36 636	124 928	-	-
48	Allgemeines Kapitalvermögen	-	3 100	-	2 841	-	3 747	6 588	6 459	-
49	Allgemeines Grundvermögen .	-	-	22 025	45 785	24 045	23 184	115 039	28 827	-
50	Allgemeine Umlageausgaben .	1 197	662 681	-	128 887	-	-	128 887	-	-
51	ZUFÜHRUNGEN AN RÜCKLAGEN FÜR DEN GESAMTHAUSHALT	-	-	-	-	-	-	-	-	-
52	Kammereiverwaltungen insgesamt	445 540	393 426	2 232 931	1 960 215	375 427	174 923	4 743 496	279 921	379 466
53	GESAMTAUSGABEN	446 737	1 059 797	2 275 228	2 199 432	405 788	238 490	5 118 938	315 207	379 466

Anmerkungen S. 14

Zuschußbedarf nach Verwaltungszweigen, 1. Gemeinden und Gemeindeverbände zusammen

Tabellenteil C

Ausgaben der Vermögensbewegung					insgesamt	darunter außerordentliche Ausgaben	Nachrichtlich: Anteilbeträge der o.R. an die ao. R.	Rein- ausgaben (Finanz- bedarf)	Berei- nigte Ausgaben (Berei- nigter Finanz- bedarf)	Eigen- ausgaben (Reiner Finanz- bedarf)	Zuschuß- bedarf 6)	Lfd. Nr.
Zuführungen an Rücklagen und an Kapitalvermögen ³⁾	Erwerb von Grundvermögen	Neu- und Wieder- Aufbau, Erwei- terungs- und Um- bauten ⁴⁾	Neu- anschaf- fung von beweg- lichem Vermögen	zusammen								
1 000 DM												
132 775	26 615	604 258	52 968	871 693	1 626 722	502 082	84 634	1 578 092	1 564 784	1 438 150	603 561	34
73 773	1 275	358 655	28 155	498 743	858 290	286 992	34 008	816 511	812 046	764 409	226 389	35
12 748	1 497	67 300	17 136	101 688	186 607	57 109	13 849	185 911	181 511	154 448	118 498	36
6 739	739	24 264	1 152	36 843	97 312	21 150	2 052	96 993	96 917	95 704	5 453	37
4 284	11 730	71 815	680	94 261	145 630	78 325	9 436	145 381	144 027	105 026	49 743	38
140 835	1 571	108 891	3 628	496 833	499 032	338 707	42 223	499 032	497 502	462 896	155 574	39
1 745	6	369	3 794	6 232	169 967	446	46	166 187	165 738	160 615	119 435	40
31 207	-	-	-	36 886	36 886	12 071	1 658	36 886	36 886	36 886	8 380	41
91 948	333 259	32 596	446	468 678	469 238	376 970	52 057	469 238	468 287	457 590	135 939	42
38 948	186	230	459	46 636	61 264	104	-	41 032	41 032	41 027	4 220	43
895 585	541 812	2 709 764	223 226	5 029 774	10 612 236	2 651 178	536 149	10 422 931	10 030 782	8 292 615	5 089 426	44
302 938	335 016	141 717	4 533	1 049 033	1 066 420	727 852	95 938	1 046 188	1 043 707	998 399	304 113	45
-	-	-	-	35 286	1 078 296	-	-	-	-	-	-	46
-	-	-	-	-	125 518	-	-	-	-	-	-	47
-	-	-	-	6 459	16 147	-	-	-	-	-	-	48
-	-	-	-	28 827	143 866	-	-	-	-	-	-	49
-	-	-	-	-	792 765	-	-	-	-	-	-	50
95 709	-	-	-	95 709	95 709	-	-	-	-	-	-	51
895 585	541 812	2 709 764	223 226	5 029 774	10 612 236	-	-	-	-	-	-	52
991 294	541 812	2 709 764	223 226	5 160 769	11 786 241	-	-	-	-	-	-	53

VI. Bruttoausgaben nach Arten, Reinausgaben, Bereinigte Ausgaben,
2. Kreisfreie

Tabellenteil C

Lfd. Nr.	Verwaltungszweig	Bruttoausgaben								
		Zuweisungen an		Verwaltungs- und Zweckausgaben					Tilgung	Gewährung von Darlehen
		Land (Bund)	Gemeinden und Gemeindeverbände	Personliche Ausgaben	Allgemeiner Verwaltungsaufwand, sonstige sächliche Zweck- ¹⁾ ausgaben	Unterhaltung von unbeweglichem Vermögen ¹⁵⁾	Zinsen	zusammen		
1 000 DM										
1	Allgemeine Verwaltung	-	60	122 736	46 464	3 419	3 065	175 684	3 384	260
2	Öffentliche Sicherheit und Ordnung darunter	62 279	7	57 320	9 058	518	241	67 137	152	543
3	Polizei	62 279	-	-	-	-	-	-	-	-
4	Luftschutz und Amt für Verteidigungslasten . .	-	-	6 363	563	98	-	7 024	-	-
5	Schulen darunter	186 353	169	131 183	70 328	29 088	12 346	242 945	14 840	216
6	Schulverwaltung	-	-	11 608	1 451	59	-	13 118	-	3
7	Volks- und Hilfsschulen . .	86 651	7	35 869	34 015	19 950	5 702	95 536	7 470	-
8	Realschulen	22 689	-	5 067	4 755	1 631	1 305	12 758	1 339	-
9	Höhere Schulen	49 304	78	45 572	11 331	3 523	2 290	62 716	3 020	45
10	Berufsschulen	17 339	3	18 463	8 619	2 536	2 179	31 797	2 033	-
11	Berufsfach- und Fachschulen	10 370	10	12 545	7 859	1 244	807	22 455	918	3
12	Kultur darunter	15 257	78	99 774	61 942	2 694	3 853	168 263	4 228	111
13	Wissenschaftspflege	15 257	-	4 342	2 654	129	349	7 474	237	4
14	Theater und Konzerte	-	-	66 751	38 828	1 060	2 771	109 410	3 184	-
15	Fürsorge und Jugendhilfe . . darunter	-	42 448	139 060	373 529	5 763	2 362	520 714	2 153	968
16	Fürsorgeverwaltung	-	-	49 039	3 225	325	4	52 593	1	-
17	Leistungen der Fürsorge (ohne Lastenausgleich) . .	-	42 105	-	274 805	-	2	274 807	9	213
18	Einrichtungen der Fürsorge	-	-	20 847	24 697	3 405	2 102	51 051	1 665	602
19	Jugendhilfe und ihre Einrichtungen	-	343	32 200	38 332	1 739	254	72 525	478	153
20	Lastenausgleichsamt	-	-	36 514	3 061	289	-	39 864	-	-
21	Verwaltungsaufwand und Leistungen nach dem Kriegsgefangenenentschädigungsgesetz	-	-	78	1 223	4	-	1 305	-	-
22	Miet- und Lastenbeihilfen . .	-	-	-	5 785	-	-	5 785	-	-
23	Gesundheits- und Jugendpflege davon	-	202	187 230	134 215	12 207	7 084	340 736	9 602	2 925
24	Gesundheitsdienst	-	156	28 840	11 485	408	264	40 997	236	26
25	Krankenhäuser, Entbindungs- und Wöchnerinnenheime	-	-	130 007	90 206	8 095	5 063	233 371	6 203	2 396
26	Anstalten für Nerven- und Geisteskranke	-	-	-	-	-	-	-	-	-
27	Sonstige Einrichtungen des Gesundheitswesens	-	46	16 632	5 393	240	171	22 436	107	-
28	Leibesübungen und Jugendpflege und ihre Einrichtungen	-	0	11 751	27 131	3 464	1 586	43 932	3 056	503
29	Bau- und Wohnungswesen . . . darunter	-	40	202 186	60 881	72 991	54 337	390 395	60 936	136 545
30	Bauverwaltung, Städtebau und -planung, Vermessungswesen, Katasteramt, Hochbau- und Maschinenamt	-	-	130 154	21 505	1 049	2 090	154 798	2 031	65
31	Wohnungsbau und Wohnsiedlung	-	-	12 920	5 646	877	15 802	35 245	18 959	121 103
32	Straßen, Wege, Brücken und sonstiger Tiefbau	-	40	49 389	26 604	69 018	35 848	180 859	38 423	15 377
33	Trümmerbeseitigung und -verwertung	-	-	1 006	2 536	85	11	3 638	39	-

Anmerkungen S. 14

Eigenausgaben und Zuschußbedarf nach Verwaltungszweigen
 Städte zusammen

Tabellenteil C

Ausgaben der Vermögensbewegung					insgesamt	darunter außer ordentliche Ausgaben	Nachrichtlich: Anteilbeträge der o.R. an die ao. R.	Rein- ausgaben (Finanz- bedarf)	Berei- nigte Ausgaben (Berei- nigter Finanz- bedarf)	Eigen- ausgaben (Reiner Finanz- bedarf)	Zuschuß- bedarf 6)	Lfd. Nr.
Zufüh- rungen an Rücklagen und an Kapital- ver- mögen ³⁾	Erwerb von Grund- ver- mögen	Neu- und Wieder- Aufbau, Erwei- terungs- und Um- bauten ⁴⁾	Neu- anschaf- fung von beweg- lichem Vermögen	zusammen								
1 000 DM												
11 992	1 114	17 232	4 746	38 728	214 472	19 374	5 108	213 274	213 247	204 899	176 242	1
320	-	700	1 240	2 955	132 378	811	-	132 285	132 280	125 159	108 189	2
-	-	-	-	-	62 279	-	-	62 279	62 279	62 279	62 279	3
300	-	3	22	325	7 349	-	-	7 349	7 349	1 155	1 138	4
35 289	10 068	248 503	27 882	336 798	766 265	209 362	62 976	765 549	764 445	612 220	524 722	5
0	-	1	130	134	13 252	-	-	13 252	13 247	13 146	13 057	6
25 006	3 442	131 959	14 153	182 030	364 224	99 125	30 285	364 024	363 605	294 020	246 720	7
1 917	1 855	19 897	2 058	27 066	62 513	16 343	5 865	62 488	62 488	49 851	44 182	8
3 464	2 443	40 368	5 783	55 123	167 221	38 989	7 797	167 164	167 116	141 572	121 814	9
3 851	2 000	35 709	2 999	46 592	95 731	36 471	13 970	95 509	95 241	71 049	60 952	10
1 001	315	20 444	1 535	24 216	57 051	18 354	5 039	56 922	56 791	37 093	33 354	11
5 938	14	41 683	15 149	67 123	250 721	35 222	17 348	250 057	249 870	230 055	174 381	12
37	-	469	994	1 741	24 472	290	-	24 472	24 445	23 416	22 471	13
2 724	14	27 822	2 002	35 746	145 156	27 055	12 601	144 566	144 526	132 983	88 940	14
13 631	24	16 378	3 075	36 229	599 391	8 981	3 699	580 181	531 582	428 757	325 239	15
0	-	7	179	187	52 780	-	-	52 780	52 769	52 664	52 583	16
18	-	-	-	240	317 152	-	-	317 152	271 856	220 216	150 341	17
11 740	9	8 158	1 531	23 705	74 756	5 355	3 212	61 724	61 618	56 394	35 445	18
1 873	15	8 208	1 230	11 957	84 825	3 626	487	78 647	75 461	72 485	60 085	19
-	-	3	135	138	40 002	-	-	40 002	40 002	18 271	18 122	20
-	-	2	-	2	1 307	-	-	1 307	1 307	141	98	21
-	-	-	-	-	5 785	-	-	5 785	5 785	+ 113	+ 115	22
16 434	3 656	79 167	23 514	135 298	476 236	68 463	16 187	469 773	465 682	432 432	225 555	23
2 762	-	3 633	1 351	8 008	49 161	2 836	3 036	48 967	48 731	44 939	44 381	24
7 546	204	37 844	18 403	72 596	305 967	44 911	6 348	301 797	300 862	279 403	97 744	25
-	-	-	-	-	-	-	-	-	-	-	-	26
307	-	1 873	1 860	4 147	26 629	1 349	700	25 068	24 483	22 745	14 409	27
5 819	3 452	35 817	1 900	50 547	94 479	19 367	6 103	93 941	91 606	85 345	69 021	28
117 087	83 343	377 258	6 451	781 620	1172 055	476 210	126 081	1165 961	1143 166	980 956	595 811	29
1 492	5 324	1 416	2 110	12 438	167 236	5 611	599	164 161	164 035	159 252	117 831	30
58 097	23 851	22 177	489	244 676	279 921	159 804	46 021	279 907	279 738	260 403	141 068	31
57 284	54 115	343 264	3 718	512 181	693 080	307 567	79 193	691 290	668 790	537 634	316 223	32
0	-	6 373	1	6 413	10 051	-	-	10 051	10 051	4 040	4 105	33

Lfd. Nr.	Verwaltungszweig	Bruttoausgaben								
		Zuweisungen an		Verwaltungs- und Zweckausgaben					Tilgung	Gewährung von Darlehen
		Land (Bund)	Gemeinden und Gemeindeverbände	Personliche Ausgaben	Allgemeiner Verwaltungsaufwand, sonstige sächliche Zweckausgaben ¹⁾	Unterhaltung von unbeweglichem Vermögen ¹⁵⁾	Zinsen	zusammen		
1 000 DM										
34	Öffentliche Einrichtungen, Wirtschaftsförderung	-	388	285 975	176 114	31 185	28 316	521 590	29 969	1 129
	darunter									
35	Stadtentwässerung	-	96	29 949	35 722	4 151	16 604	86 426	15 990	139
36	Beleuchtung und übrige Reinigung des Gemeindegebiets	-	0	79 534	79 407	7 012	2 214	168 167	3 953	35
37	Feuerlöschwesen	-	-	50 397	5 597	1 041	508	57 543	601	-
38	Einrichtungen der Lebensmittelversorgung und Marktwesen	-	1	26 042	17 481	3 587	3 476	50 586	3 139	101
39	Förderung von Land- und Forstwirtschaft, Wirtschaft und Verkehr . .	-	291	5 239	10 958	178	1 933	18 308	2 657	761
40	Wirtschaftliche Unternehmen (den Kämmererverwaltungen zugerechnet)	-	-	-	828	-	-	828	52 536	137 071
41	Finanz- und Steuerverwaltung, Nicht aufteilbarer Schuldendienst	-	-	64 325	6 633	624	291	71 873	143	-
42	Allgemeines Kapitalvermögen (den Kämmererverwaltungen zugerechnet)	-	-	-	-	-	-	-	261	2 746
43	Allgemeines Grundvermögen (den Kämmererverwaltungen zugerechnet)	-	-	-	-	-	-	-	2 077	5 127
44	Sondervermögen (den Kämmererverwaltungen zugerechnet)	2	-	9 307	4 522	227	52	14 108	137	6 601
45	Kämmererverwaltungen insgesamt	263 891	43 392	1299 096	944 514	158 716	111 947	2514 273	180 418	294 242
	darunter									
46	den Kämmererverwaltungen zugerechnete Ausgaben für das Erwerbsvermögen . .	2	-	9 307	5 350	227	52	14 936	55 011	151 545
	<u>Nachrichtlich:</u>									
47	VON DEN ALLGEMEINEN DECKUNGSMITTELN ABZUSETZENDE AUSGABEN FÜR DEN GESAMTHAUSHALT	468	102 964	20 216	117 507	15 542	43 762	197 027	23 560	-
	davon									
48	Wirtschaftliche Unternehmen	-	-	4 858	28 612	2 429	26 323	62 222	-	-
49	Allgemeines Kapitalvermögen	-	650	-	2 325	-	3 099	5 424	5 693	-
50	Allgemeines Grundvermögen .	-	-	15 358	30 159	13 113	14 340	72 970	17 867	-
51	Allgemeine Umlageausgaben .	468	102 314	-	56 411	-	-	56 411	-	-
52	ZUFÜHRUNGEN AN RÜCKLAGEN FÜR DEN GESAMTHAUSHALT . . .	-	-	-	-	-	-	-	-	-
53	Kämmererverwaltungen insgesamt	263 891	43 392	1299 096	944 514	158 716	111 947	2514 273	180 418	294 242
54	GESAMTAUSGABEN	264 359	146 356	1319 312	1062 021	174 258	155 709	2711 300	203 978	294 242

Anmerkungen S. 14

gaben und Zuschußbedarf nach Verwaltungszweigen, 2. Kreisfreie Städte zusammen

Tabellenteil C

Ausgaben der Vermögensbewegung					insgesamt	darunter außerordentliche Ausgaben	Nachrichtlich: Anteilbeträge der o.R. an die ac. R.	Rein- ausgaben (Finanz- bedarf)	Berei- nigte Ausgaben (Berei- nigter Finanz- bedarf)	Eigen- ausgaben (Reiner Finanz- bedarf)	Zuschuß- bedarf 6)	Lfd. Nr.
Zufüh- rungen an Rücklagen und an Kapital- ver- ³⁾ mögen	Erwerb von Grund- ver- mögen	Neu- und Wieder- Aufbau, Erwei- terungs- und Um- ⁴⁾ bauten	Neu- anschaf- fung von beweg- lichem Vermögen	zusammen								
1 000 DM												
64 471	21 151	247 007	32 050	395 777	917 755	209 489	28 913	875 858	873 831	861 405	333 310	34
29 405	89	131 608	1 845	179 076	265 598	110 662	5 203	260 273	259 965	255 630	24 601	35
11 438	554	26 407	19 839	62 226	230 393	17 789	2 457	200 043	199 874	199 152	82 947	36
1 068	261	6 755	5 240	13 925	71 468	5 327	3 468	70 824	70 654	67 832	65 324	37
5 974	727	19 610	808	30 359	80 946	17 367	1 482	80 640	80 640	79 660	3 222	38
415	11 043	14 027	391	29 294	47 893	26 214	1 135	47 644	47 515	47 499	18 402	39
92 736	-	64 659	2 321	349 323	350 151	241 579	32 519	350 151	350 093	328 941	101 770	40
367	-	341	1 214	2 065	73 938	65	-	70 331	70 331	66 296	40 949	41
21 466	-	-	-	24 473	24 473	10 147	1 640	24 473	24 473	24 473	3 067	42
22 061	197 039	17 987	168	244 459	244 459	213 079	32 691	244 459	243 899	240 372	60 051	43
38 576	-	208	458	45 980	60 090	104	-	39 858	39 858	39 856	4 195	44
440 368	316 409	1 111 123	118 268	2 460 828	5 282 384	1492 886	327 162	5182 210	5102 757	4575 821	2673 481	45
174 839	197 039	82 854	2 947	664 235	679 173	464 909	66 850	658 941	658 323	633 642	169 083	46
-	-	-	-	23 560	324 019	-	-	-	-	-	-	47
-	-	-	-	-	62 222	-	-	-	-	-	-	48
-	-	-	-	5 693	11 767	-	-	-	-	-	-	49
-	-	-	-	17 867	90 837	-	-	-	-	-	-	50
-	-	-	-	-	159 193	-	-	-	-	-	-	51
44 039	-	-	-	44 039	44 039	-	-	-	-	-	-	52
440 368	316 409	1 111 123	118 268	2 460 828	5 282 384	-	-	-	-	-	-	53
484 407	316 409	1 111 123	118 268	2 528 427	5 650 442	-	-	-	-	-	-	54

Noch: VI. Bruttoausgaben nach Arten, Reinausgaben, Bereinigte Ausgaben,
2a. Kreisfreie Städte mit

Tabellenteil C

Lfd. Nr.	Verwaltungszweig	Bruttoausgaben								
		Zuweisungen an		Verwaltungs- und Zweckausgaben					Tilgung	Gewährung von Darlehen
		Land (Bund)	Gemeinden und Gemeindeverbände	Personliche Ausgaben	Allgemeiner Verwaltungsaufwand, sonstige sächliche Zweckausgaben	Unterhaltung von unbeweglichem Vermögen	Zinsen	zusammen		
1 000 DM										
1	Allgemeine Verwaltung	-	60	72 645	30 248	2 065	2 279	107 237	1 909	258
2	Öffentliche Sicherheit und Ordnung	41 143	-	35 326	5 946	214	92	41 578	77	63
3	darunter Polizei	41 143	-	-	-	-	-	-	-	-
4	Luftschutz und Amt für Verteidigungslasten . .	-	-	3 022	354	33	-	3 409	-	-
5	Schulen	111 756	62	81 295	45 612	19 182	7 627	153 716	10 103	138
6	darunter Schulverwaltung	-	-	6 547	711	18	-	7 276	-	-
7	Volks- und Hilfsschulen . .	52 986	7	22 171	22 395	13 469	3 921	61 956	5 348	-
8	Realschulen	13 700	-	3 110	3 076	1 074	617	7 877	636	-
9	Höhere Schulen	28 499	-	27 181	7 485	2 045	1 384	38 095	2 395	-
10	Berufsschulen	10 557	-	11 653	4 964	1 703	1 108	19 428	992	-
11	Berufsfach- und Fachschulen	6 014	-	9 144	5 459	755	549	15 907	686	3
12	Kultur	15 204	-	69 427	40 793	1 926	2 929	115 075	3 593	102
13	darunter Wissenschaftspflege	15 204	-	4 017	2 364	121	349	6 851	237	-
14	Theater und Konzerte	-	-	46 519	23 138	770	1 952	72 379	2 591	-
15	Fürsorge und Jugendhilfe . .	-	26 817	91 454	243 054	3 977	1 463	339 948	1 494	356
16	darunter Fürsorgeverwaltung	-	-	32 704	2 123	168	-	34 995	-	-
17	Leistungen der Fürsorge (ohne Lastenausgleich) . .	-	26 727	-	177 302	-	0	177 302	1	148
18	Einrichtungen der Fürsorge	-	-	14 748	16 046	2 457	1 303	34 554	1 106	55
19	Jugendhilfe und ihre Einrichtungen	-	90	21 668	27 577	1 218	160	50 623	387	153
20	Lastenausgleichsamt	-	-	22 098	2 114	133	-	24 345	-	-
21	Verwaltungsaufwand und Leistungen nach dem Kriegsgefangenenentschädigungsgesetz	-	-	28	676	1	-	705	-	-
22	Miet- und Lastenbeihilfen . .	-	-	-	3 077	-	-	3 077	-	-
23	Gesundheits- und Jugendpflege davon	-	41	126 292	89 020	8 058	5 522	228 892	7 459	1 805
24	Gesundheitsdienst	-	41	17 318	7 194	225	174	24 911	195	-
25	Krankenhäuser, Entbindungs- und Wöchnerinnenheime	-	-	90 913	60 718	5 655	4 085	161 371	4 885	1 620
26	Anstalten für Nerven- und Geisteskranke	-	-	-	-	-	-	-	-	-
27	Sonstige Einrichtungen des Gesundheitswesens	-	-	10 598	3 007	146	151	13 902	94	-
28	Leibesübungen und Jugendpflege und ihre Einrichtungen	-	-	7 463	18 101	2 032	1 112	28 708	2 285	185
29	Bau- und Wohnungswesen . . .	-	40	125 306	41 731	51 659	38 985	257 681	45 126	107 376
30	darunter Bauverwaltung, Städtebau und -planung, Vermessungswesen, Katasteramt, Hochbau- und Maschinenamt	-	-	79 529	14 969	636	1 122	96 256	720	-
31	Wohnungsbau und Wohnsiedlung	-	-	8 475	4 229	661	12 846	26 211	15 108	94 761
32	Straßen, Wege, Brücken und sonstiger Tiefbau	-	40	31 071	16 567	49 343	24 638	121 619	28 194	12 615
33	Trümmerbeseitigung und -verwertung	-	-	971	2 365	85	6	3 427	30	-

Anmerkungen S. 14

Eigenausgaben und Zuschußbedarf nach Verwaltungszweigen
200 000 und mehr Einwohnern

Tabellenteil C

Ausgaben der Vermögensbewegung					insgesamt	darunter außerordentliche Ausgaben	Nachrichtlich: Anteilbeträge der o.R. an die ao. R.	Rein- ausgaben (Finanz- bedarf)	Berei- nigte Ausgaben (Berei- nigter Finanz- bedarf)	Eigen- ausgaben (Reiner Finanz- bedarf)	Zuschuß- bedarf 6)	Lfd. Nr.
Zufüh- rungen an Rücklagen und an Kapital- ver- mögen ³⁾	Erwerb von Grund- ver- mögen	Neu- und Wieder- Aufbau, Erwei- terungs und Um- bauten ⁴⁾	Neu- anschaf- fung von beweg- lichem Vermögen	zusammen								
1 000 DM												
1 077	907	5 598	2 507	12 256	119 553	3 886	639	118 444	118 443	112 874	99 889	1
9	-	269	866	1 284	84 005	8	-	83 917	83 917	80 346	69 822	2
-	-	-	-	-	41 143	-	-	41 143	41 143	41 143	41 143	3
-	-	1	11	12	3 421	-	-	3 421	3 421	508	496	4
7 649	5 809	149 937	17 258	190 894	456 428	116 287	44 258	455 854	455 211	360 932	317 532	5
-	-	-	95	95	7 371	-	-	7 371	7 371	7 324	7 276	6
4 927	1 875	86 197	9 156	107 503	222 452	59 564	23 725	222 260	221 893	171 868	150 208	7
907	1 561	12 588	1 116	16 808	38 385	9 406	3 055	38 366	38 366	30 646	26 550	8
605	2 234	22 488	3 281	31 003	97 597	22 015	4 531	97 555	97 532	82 759	72 961	9
640	60	19 384	1 867	22 943	52 928	18 275	10 432	52 753	52 681	40 665	36 329	10
570	66	9 197	1 158	11 680	33 601	7 027	2 515	33 521	33 478	24 015	21 008	11
2 688	14	26 739	10 784	43 920	174 199	20 976	14 059	173 554	173 465	159 314	127 720	12
-	-	458	880	1 575	23 630	290	-	23 630	23 612	22 648	21 768	13
1 259	14	16 335	1 536	21 735	94 114	15 711	11 501	93 530	93 530	85 902	62 658	14
10 040	15	12 271	2 064	26 240	393 005	6 006	2 547	379 661	348 197	285 448	218 571	15
-	-	-	130	130	35 125	-	-	35 125	35 125	35 060	35 000	16
-	-	-	-	149	204 178	-	-	204 178	175 461	145 028	100 228	17
9 589	-	5 389	878	17 017	51 571	3 195	2 112	42 736	42 714	38 922	26 523	18
451	15	6 882	971	8 859	59 572	2 811	435	55 063	52 338	49 903	40 476	19
-	-	-	85	85	24 430	-	-	24 430	24 430	11 317	11 178	20
-	-	-	-	-	705	-	-	705	705	73	32	21
-	-	-	-	-	3 077	-	-	3 077	3 077	+ 89	+ 91	22
8 333	2 468	53 456	13 586	87 107	316 040	39 821	11 351	311 067	308 992	284 679	151 950	23
2 036	-	721	660	3 612	28 564	645	1 377	28 382	28 223	26 832	26 618	24
4 393	9	28 154	10 808	49 869	211 240	29 807	6 143	208 114	207 909	189 515	69 564	25
-	-	-	-	-	-	-	-	-	-	-	-	26
37	-	1 518	887	2 536	16 438	1 258	700	15 222	14 976	13 632	9 110	27
1 867	2 459	23 063	1 231	31 090	59 798	8 111	3 131	59 349	57 884	54 700	46 658	28
59 009	62 870	246 668	3 441	524 490	782 211	323 198	100 085	777 891	766 035	655 140	403 318	29
733	307	818	1 271	3 849	100 105	307	33	97 515	97 415	95 564	69 245	30
38 186	21 279	10 090	66	179 490	205 701	122 714	39 907	205 692	205 523	190 573	105 788	31
20 090	41 232	228 791	2 086	333 008	454 667	199 042	59 965	453 080	441 493	352 978	213 304	32
-	-	5 548	1	5 579	9 006	-	-	9 006	9 006	3 592	3 669	33

Tabellenteil C

Noch: VI. Bruttoausgaben nach Arten, Reinausgaben, Bereinigte Ausgaben, Eigenausgaben und Zuschuß

Lfd. Nr.	Verwaltungszweig	Bruttoausgaben								
		Zuweisungen an		Verwaltungs- und Zweckausgaben					Tilgung	Gewährung von Darlehen
		Land (Bund)	Gemeinden und Gemeindeverbände	Personliche Ausgaben	Allgemeiner Verwaltungsaufwand, sonstige sächliche Zweck-1) ausgaben	Unterhaltung von unbeweglichem Ver-15) mögen	Zinsen	zusammen		
1 000 DM										
34	Öffentliche Einrichtungen, Wirtschaftsförderung	-	13	186 083	117 629	20 349	16 899	340 960	18 115	203
	darunter									
35	Stadtentwässerung	-	-	17 598	23 341	2 305	9 524	52 768	9 163	127
36	Beleuchtung und übrige Reinigung des Gemeindegebiets	-	-	52 603	53 710	3 712	1 225	111 250	1 520	35
37	Feuerlöschwesen	-	-	36 535	3 494	677	293	40 999	420	-
38	Einrichtungen der Lebensmittelversorgung und Marktwesen	-	-	17 100	11 588	2 560	1 630	32 878	2 115	41
39	Förderung von Land- und Forstwirtschaft, Wirtschaft und Verkehr . .	-	13	3 304	7 110	79	1 649	12 142	2 163	-
40	Wirtschaftliche Unternehmen (den Kammereiverwaltungen zugerechnet)	-	-	-	828	-	-	828	22 772	98 437
41	Finanz- und Steuerverwaltung, Nicht aufteilbarer Schuldendienst	-	-	38 738	4 144	410	152	43 444	112	-
42	Allgemeines Kapitalvermögen (den Kammereiverwaltungen zugerechnet)	-	-	-	-	-	-	-	89	2 023
43	Allgemeines Grundvermögen (den Kammereiverwaltungen zugerechnet)	-	-	-	-	-	-	-	-	4 973
44	Sondervermögen (den Kammereiverwaltungen zugerechnet)	-	-	9 307	3 411	163	47	12 928	129	6 601
45	Kammereiverwaltungen insgesamt	168 103	27 033	835 873	622 416	108 003	75 995	1642 287	110 978	222 335
	darunter									
46	den Kammereiverwaltungen zugerechnete Ausgaben für das Erwerbsvermögen . .	-	-	9 307	4 239	163	47	13 756	22 990	112 034
	<u>Nachrichtlich:</u>									
47	VON DEN ALLGEMEINEN DECKUNGSMITTELN ABZUSETZENDE AUSGABEN FÜR DEN GESAMTHAUSHALT	285	66 105	10 842	67 908	9 348	28 219	116 317	14 213	-
	davon									
48	Wirtschaftliche Unternehmen	-	-	1 264	17 786	1 863	17 107	38 020	-	-
49	Allgemeines Kapitalvermögen	-	125	-	2 002	-	1 882	3 884	2 628	-
50	Allgemeines Grundvermögen .	-	-	9 578	18 892	7 485	9 230	45 185	11 585	-
51	Allgemeine Umlageausgaben .	285	65 980	-	29 228	-	-	29 228	-	-
52	ZUFÜHRUNGEN AN RÜCKLAGEN FÜR DEN GESAMTHAUSHALT . . .	-	-	-	-	-	-	-	-	-
53	Kammereiverwaltungen insgesamt	168 103	27 033	835 873	622 416	108 003	75 995	1642 287	110 978	222 335
54	GESAMTAUSGABEN	168 388	93 138	846 715	690 324	117 351	104 214	1758 604	125 191	222 335

Anmerkungen S. 14.

bedarf nach Verwaltungszweigen, 2a. Kreisfreie Städte mit 200 000 und mehr Einwohnern

Ausgaben der Vermögensbewegung					insgesamt	darunter außerordentliche Ausgaben	Nachrichtlich: Anteilbeträge der o.R. an die ao. R.	Rein- ausgaben (Finanz- bedarf)	Berei- nigte Ausgaben (Berei- nigter Finanz- bedarf)	Eigen- ausgaben (Reiner Finanz- bedarf)	Zuschuß- bedarf 6)	Lfd. Nr.
Zufüh- rungen an Rücklagen und an Kapital- ver- ³⁾ mögen	Erwerb von Grund- ver- mögen	Neu- und Wieder- Aufbau, Erwei- terungs- und Um- ⁴⁾ bauten	Neu- anschaf- fung von beweg- lichem Vermögen	zusammen								
1 000 DM												
30 131	8 140	148 042	20 549	225 180	566 153	114 319	19 442	537 097	536 050	530 748	213 445	34
9 379	88	77 556	992	97 305	150 073	61 044	2 335	146 022	146 022	143 634	9 379	35
7 001	554	15 700	13 852	38 662	149 912	7 812	410	129 293	129 126	129 116	54 543	36
120	203	3 730	2 719	7 192	48 191	2 997	2 185	47 603	47 603	46 758	45 392	37
3 792	726	9 767	422	16 863	49 741	8 475	475	49 565	49 565	49 390	826	38
39	-	12 654	322	15 178	27 333	13 198	776	27 113	27 061	27 052	12 379	39
66 891	-	46 647	1 807	236 554	237 382	167 761	18 934	237 382	237 382	217 357	75 457	40
196	-	21	486	815	44 259	65	-	40 868	40 868	38 159	21 364	41
11 787	-	-	-	13 899	13 899	3 052	1 640	13 899	13 899	13 899	3 061	42
9 193	93 725	14 946	106	122 943	122 943	110 875	16 893	122 943	122 593	120 190	25 944	43
33 777	-	94	457	41 058	53 986	-	-	33 756	33 756	33 756	275	44
240 780	173 948	704 688	73 911	1 526 640	3 364 063	906 254	229 848	3286 333	3238 808	2892 842	1 728 348	45
121 648	93 725	61 687	2 370	414 454	428 210	281 688	37 467	407 980	407 630	385 202	104 737	46
-	-	-	-	14 213	196 920	-	-	-	-	-	-	47
-	-	-	-	-	38 020	-	-	-	-	-	-	48
-	-	-	-	2 628	6 637	-	-	-	-	-	-	49
-	-	-	-	11 585	56 770	-	-	-	-	-	-	50
-	-	-	-	-	95 493	-	-	-	-	-	-	51
25 374	-	-	-	25 374	25 374	-	-	-	-	-	-	52
240 780	173 948	704 688	73 911	1 526 640	3 364 063	-	-	-	-	-	-	53
266 154	173 948	704 688	73 911	1 566 227	3 586 357	-	-	-	-	-	-	54

Noch: VI. Bruttoausgaben nach Arten, Reinausgaben, Bereinigte Ausgaben,
2b. Kreisfreie Städte mit 100 000

Tabellenteil C

Lfd. Nr.	Verwaltungszweig	Bruttoausgaben								
		Zuweisungen an		Verwaltungs- und Zweckausgaben					Tilgung	Gewährung von Darlehen
		Land (Bund)	Gemeinden und Gemeindeverbände	Personliche Ausgaben	Allgemeiner Verwaltungsaufwand, sonstige sächliche Zweckausgaben ¹⁾	Unterhaltung von unbeweglichem Vermögen ¹⁵⁾	Zinsen	zusammen		
1 000 DM										
1	Allgemeine Verwaltung . . .	-	-	32 587	10 471	977	562	44 597	1 189	-
2	Öffentliche Sicherheit und Ordnung	14 368	5	15 052	1 950	230	119	17 351	54	-
3	darunter Polizei	14 368	-	-	-	-	-	-	-	-
4	Luftschutz und Amt für Verteidigungslasten . .	-	-	2 537	163	56	-	2 756	-	-
5	Schulen	47 667	20	32 613	14 644	6 730	2 287	56 274	2 746	75
6	darunter Schulverwaltung	-	-	3 598	388	28	-	4 014	-	-
7	Volks- und Hilfsschulen . .	21 101	-	8 130	7 128	4 298	945	20 501	1 304	-
8	Realschulen	5 704	-	1 209	969	411	203	2 792	233	-
9	Höhere Schulen	12 738	-	12 042	2 065	995	268	15 370	228	45
10	Berufsschulen	4 682	-	4 624	1 929	567	713	7 833	796	-
11	Berufsfach- und Fachschulen	3 442	4	2 639	1 654	409	143	4 845	171	-
12	Kultur	53	78	26 826	15 253	607	693	43 379	425	5
13	darunter Wissenschaftspflege	53	-	296	212	7	-	515	-	0
14	Theater und Konzerte	-	-	19 844	11 788	239	601	32 472	388	-
15	Fürsorge und Jugendhilfe . .	-	10 248	31 231	84 045	1 292	808	117 376	568	261
16	darunter Fürsorgeverwaltung	-	-	10 135	605	106	4	10 850	1	-
17	Leistungen der Fürsorge (ohne Lastenausgleich) . .	-	10 138	-	63 223	-	2	63 225	8	41
18	Einrichtungen der Fürsorge	-	-	3 979	5 611	661	719	10 970	484	220
19	Jugendhilfe und ihre Einrichtungen	-	110	7 234	6 599	395	83	14 311	75	-
20	Lastenausgleichsamt	-	-	9 725	640	127	-	10 492	-	-
21	Verwaltungsaufwand und Leistungen nach dem Kriegsgefangenenentschädigungsgesetz	-	-	23	303	2	-	328	-	-
22	Miet- und Lastenbeihilfen . .	-	-	-	1 757	-	-	1 757	-	-
23	Gesundheits- und Jugendpflege	-	0	39 867	27 628	2 694	1 003	71 192	1 141	1 056
24	davon Gesundheitsdienst	-	-	7 437	2 848	130	57	10 472	21	-
25	Krankenhäuser, Entbindungs- und Wöchnerinnenheime	-	-	25 557	17 313	1 628	660	45 158	729	776
26	Anstalten für Nerven- und Geisteskranke	-	-	-	-	-	-	-	-	-
27	Sonstige Einrichtungen des Gesundheitswesens	-	-	4 230	1 783	77	11	6 101	11	-
28	Leibesübungen und Jugendpflege und ihre Einrichtungen	-	0	2 643	5 684	859	275	9 461	380	280
29	Bau- und Wohnungswesen . . .	-	-	50 613	11 879	12 827	10 417	85 736	10 345	15 572
30	darunter Bauverwaltung, Städtebau und -planung, Vermessungswesen, Katasteramt, Hochbau- und Maschinenamt	-	-	33 267	3 986	280	602	38 135	868	65
31	Wohnungsbau und Wohnsiedlung	-	-	2 887	1 087	163	2 156	6 293	1 954	14 441
32	Straßen, Wege, Brücken und sonstiger Tiefbau	-	-	12 053	6 037	11 762	7 524	37 376	7 389	1 066
33	Trümmerbeseitigung und -verwertung	-	-	35	170	0	5	210	9	-

Anmerkungen S. 14

Eigenausgaben und Zuschußbedarf nach Verwaltungszweigen
bis unter 200 000 Einwohnern

Tabellenteil C

Ausgaben der Vermögensbewegung					insgesamt	darunter außer- ordent- liche Ausgaben	Nachricht- lich: Anteil- beträge der o.R. an die so. R.	Rein- ausgaben (Finanz- bedarf)	Berei- nigte Ausgaben (Berei- nigter Finanz- bedarf)	Eigen- ausgaben (Reiner Finanz- bedarf)	Zuschuß- bedarf 6)	Lfd. Nr.
Zufüh- rungen an Rücklagen und an Kapital- ver- ³⁾ mögen	Erwerb von Grund- ver- mögen	Neu- und Wieder- Aufbau, Erwei- terungs- und Um- ⁴⁾ bauten	Neu- anschaf- fung von beweg- lichem Vermögen	zusammen								
1 000 DM												
6 245	-	8 573	1 387	17 394	61 991	12 654	4 469	61 945	61 919	59 673	47 936	1
1	-	301	200	556	32 280	262	-	32 280	32 275	29 546	25 621	2
-	-	-	-	-	14 368	-	-	14 368	14 368	14 368	14 368	3
0	-	1	2	3	2 759	-	-	2 759	2 759	246	244	4
10 235	3 575	59 167	5 129	80 927	184 888	53 320	11 960	184 774	184 481	148 437	121 834	5
0	-	1	29	30	4 044	-	-	4 044	4 044	3 990	3 980	6
6 598	883	23 590	2 150	34 525	76 127	18 236	3 706	76 122	76 070	63 663	51 646	7
512	294	5 150	566	6 755	15 251	4 611	1 979	15 245	15 245	12 067	10 639	8
661	209	10 009	1 111	12 263	40 371	8 266	2 097	40 362	40 337	34 120	29 181	9
2 072	1 940	11 497	625	16 930	29 445	13 183	3 070	29 410	29 327	21 180	16 718	10
392	249	8 916	281	10 009	18 300	8 994	1 088	18 251	18 188	12 233	8 667	11
2 460	-	12 848	2 889	18 627	62 137	12 281	1 917	62 118	62 077	57 505	35 366	12
37	-	11	102	150	718	-	-	718	718	659	603	13
1 170	-	10 176	381	12 115	44 587	10 143	65	44 581	44 571	41 089	21 287	14
1 397	-	2 295	530	5 051	132 675	1 516	520	128 769	117 034	92 414	68 700	15
0	-	7	20	28	10 878	-	-	10 878	10 867	10 836	10 826	16
16	-	-	-	65	73 428	-	-	73 428	62 103	49 212	33 335	17
1 179	-	1 430	299	3 612	14 582	1 086	468	12 014	11 939	11 396	5 497	18
202	-	853	186	1 316	15 737	430	52	14 399	14 075	13 815	11 905	19
-	-	3	25	28	10 520	-	-	10 520	10 520	4 824	4 814	20
-	-	2	-	2	330	-	-	330	330	33	31	21
-	-	-	-	-	1 757	-	-	1 757	1 757	+ 43	+ 43	22
4 156	409	16 574	3 857	27 193	98 385	15 800	2 983	97 279	96 471	89 482	44 865	23
497	-	2 405	516	3 439	13 911	1 856	1 061	13 902	13 827	11 845	11 419	24
1 794	-	5 493	2 416	11 208	56 366	6 392	31	55 600	55 587	53 051	17 015	25
-	-	-	-	-	-	-	-	-	-	-	-	26
93	-	215	560	879	6 980	-	-	6 698	6 561	6 313	3 536	27
1 772	409	8 461	365	11 667	21 128	7 552	1 891	21 079	20 496	18 273	12 895	28
26 753	11 672	85 846	1 497	151 685	237 421	94 163	18 167	236 292	230 289	190 317	119 077	29
505	4 034	132	348	5 952	44 087	3 867	317	43 800	43 775	41 724	31 713	30
9 912	26	8 569	11	34 913	41 206	20 169	4 310	41 201	41 201	38 635	20 706	31
16 327	7 611	75 943	1 084	109 420	146 796	70 066	13 500	146 742	140 764	106 122	63 096	32
0	-	780	-	789	999	-	-	999	999	442	430	33

Tabellenteil C

Noch: VI. Bruttoausgaben nach Arten, Reinausgaben, Bereinigte Ausgaben, Eigenausgaben und Zuschuß

Lfd. Nr.	Verwaltungszweig	Bruttoausgaben								
		Zuweisungen an		Verwaltungs- und Zweckausgaben					Tilgung	Gewährung von Darlehen
		Land (Bund)	Gemeinden und Gemeindeverbände	Personliche Ausgaben	Allgemeiner Verwaltungsaufwand, sonstige sächliche Zweck- ¹⁾ ausgaben	Unterhaltung von unbeweglichem Vermögen ¹⁵⁾	Zinsen	zusammen		
1 000 DM										
34	Öffentliche Einrichtungen, Wirtschaftsförderung	-	120	68 057	38 797	5 986	7 320	120 160	8 292	153
	darunter									
35	Stadtentwässerung	-	-	8 337	7 470	1 230	4 117	21 154	4 510	-
36	Beleuchtung und übrige Reinigung des Gemeindegebiets	-	-	17 954	16 781	1 658	827	37 220	1 966	-
37	Feuerlöschwesen	-	-	10 787	1 326	255	151	12 519	120	-
38	Einrichtungen der Lebensmittelversorgung und Marktwesen	-	-	5 834	4 173	617	1 210	11 834	578	60
39	Förderung von Land- und Forstwirtschaft, Wirtschaft und Verkehr . .	-	120	1 648	3 056	94	214	5 012	348	-
40	Wirtschaftliche Unternehmen (den Kämmererverwaltungen zugerechnet)	-	-	-	-	-	-	-	27 412	28 623
41	Finanz- und Steuerverwaltung, Nicht aufteilbarer Schuldendienst	-	-	16 137	1 499	141	38	17 815	29	-
42	Allgemeines Kapitalvermögen (den Kämmererverwaltungen zugerechnet)	-	-	-	-	-	-	-	-	696
43	Allgemeines Grundvermögen (den Kämmererverwaltungen zugerechnet)	-	-	-	-	-	-	-	1 563	39
44	Sondervermögen (den Kämmererverwaltungen zugerechnet)	-	-	-	1 066	61	4	1 131	2	-
45	Kämmererverwaltungen insgesamt	62 088	10 471	312 983	207 232	31 545	23 251	575 011	53 766	46 480
	darunter									
46	den Kämmererverwaltungen zugerechnete Ausgaben für das Erwerbvermögen . .	-	-	-	1 066	61	4	1 131	28 977	29 358
	<u>Nachrichtlich:</u>									
47	VON DEN ALLGEMEINEN DECKUNGSMITTELN ABZUSETZENDE AUSGABEN FÜR DEN GESAMT-HAUSHALT	127	22 385	6 509	31 829	4 251	11 376	53 965	5 603	-
	davon									
48	Wirtschaftliche Unternehmen	-	-	3 007	7 709	442	7 108	18 266	-	-
49	Allgemeines Kapitalvermögen	-	-	-	322	-	704	1 026	320	-
50	Allgemeines Grundvermögen .	-	-	3 502	7 829	3 809	3 564	18 704	5 283	-
51	Allgemeine Umlageausgaben .	127	22 385	-	15 969	-	-	15 969	-	-
52	ZUFÜHRUNGEN AN RÜCKLAGEN FÜR DEN GESAMTHAUSHALT . . .	-	-	-	-	-	-	-	-	-
53	Kämmererverwaltungen insgesamt	62 088	10 471	312 983	207 232	31 545	23 251	575 011	53 766	46 480
54	GESAMTAUSGABEN	62 215	32 856	319 492	239 061	35 796	34 627	628 976	59 369	46 480

Anmerkungen S. 14

bedarf nach Verwaltungszweigen, 2b. Kreisfreie Städte mit 100 000 bis unter 200 000 Einwohnern

Angaben der Vermögensbewegung					insgesamt	darunter außerordentliche Ausgaben	Nachrichtlich: Anteilebeträge der o.R. an die ao. R.	Rein- ausgaben (Finanz- bedarf)	Berei- nigte Ausgaben (Berei- nigter Finanz- bedarf)	Eigen- ausgaben (Reiner Finanz- bedarf)	Zuschuß- bedarf 6)	Lfd. Nr.
Zufüh- rungen an Rücklagen und an Kapital- ver- mögen ³⁾	Erwerb von Grund- ver- mögen	Neu- und Wieder- Aufbau, Erwei- terungs- und Um- bauten ⁴⁾	Neu- anschaf- fung von beweg- lichem Vermögen	zusammen								
1 000 DM												
14 614	12 504	59 876	6 997	102 436	222 716	59 190	6 069	216 017	215 545	210 895	74 321	34
7 936	-	31 509	535	44 490	65 644	27 040	2 332	65 186	65 186	64 147	6 850	35
2 424	-	7 665	4 068	16 123	53 343	7 131	276	48 256	48 254	47 661	17 875	36
101	-	2 271	1 370	3 862	16 381	1 723	1 173	16 334	16 187	14 697	14 159	37
1 617	1	6 507	151	8 914	20 748	5 809	632	20 671	20 671	19 968	1 220	38
327	11 043	970	36	12 724	17 856	12 025	359	17 830	17 754	17 754	4 836	39
23 037	-	16 351	279	95 702	95 702	63 361	13 011	95 702	95 644	94 997	22 623	40
100	-	320	506	955	18 770	-	-	18 681	18 681	17 770	13 521	41
8 482	-	-	-	9 178	9 178	6 897	-	9 178	9 178	9 178	460	42
4 467	59 353	2 261	17	67 700	67 700	58 552	11 213	67 700	67 694	66 943	19 737	43
4 784	-	16	1	4 803	5 934	16	-	5 932	5 932	5 932	3 920	44
106 731	87 513	264 428	23 289	582 207	1229 777	378 012	70 309	1216 667	1197 220	1073 089	597 981	45
40 770	59 353	18 628	297	177 383	178 514	128 826	24 224	178 512	178 448	177 050	46 740	46
-	-	-	-	5 603	82 080	-	-	-	-	-	-	47
-	-	-	-	-	18 266	-	-	-	-	-	-	48
-	-	-	-	320	1 346	-	-	-	-	-	-	49
-	-	-	-	5 283	23 987	-	-	-	-	-	-	50
-	-	-	-	-	38 481	-	-	-	-	-	-	51
9 597	-	-	-	9 597	9 597	-	-	-	-	-	-	52
106 731	87 513	264 428	23 289	582 207	1229 777	-	-	-	-	-	-	53
116 328	87 513	264 428	23 289	597 407	1321 454	-	-	-	-	-	-	54

Noch: VI. Bruttoausgaben nach Arten, Reinausgaben, Bereinigte Ausgaben,
2c. Kreisfreie Städte mit

Tabellenteil C

Lfd. Nr.	Verwaltungszweig	Bruttoausgaben								
		Zuweisungen an		Verwaltungs- und Zweckausgaben					Tilgung	Gewährung von Darlehen
		Land (Bund)	Gemeinden und Gemeindeverbände	Personliche Ausgaben	Allgemeiner sächlicher Verwaltungsaufwand, sonstige sächliche Zweckausgaben ¹⁾	Unterhaltung von unbeweglichem Vermögen ¹⁵⁾	Zinsen	zusammen		
1 000 DM										
1	Allgemeine Verwaltung	-	60	105 232	40 719	3 042	2 841	151 834	3 098	258
2	Öffentliche Sicherheit und Ordnung	55 511	5	50 378	7 896	444	211	58 929	131	63
3	darunter Polizei	55 511	-	-	-	-	-	-	-	-
4	Luftschutz und Amt für Verteidigungslasten . .	-	-	5 559	517	89	-	6 165	-	-
5	Schulen	159 423	82	113 908	60 256	25 912	9 914	209 990	12 849	213
6	darunter Schulverwaltung	-	-	10 145	1 099	46	-	11 290	-	-
7	Volks- und Hilfsschulen . .	74 087	7	30 301	29 523	17 767	4 866	82 457	6 652	-
8	Realschulen	19 404	-	4 319	4 045	1 485	820	10 669	869	-
9	Höhere Schulen	41 237	-	39 223	9 550	3 040	1 652	53 465	2 623	45
10	Berufsschulen	15 239	-	16 277	6 893	2 270	1 821	27 261	1 788	-
11	Berufsfach- und Fachschulen	9 456	4	11 783	7 113	1 164	692	20 752	857	3
12	Kultur	15 257	78	96 253	56 046	2 533	3 622	158 454	4 018	107
13	darunter Wissenschaftspflege	15 257	-	4 313	2 576	128	349	7 366	237	0
14	Theater und Konzerte . . .	-	-	66 363	34 926	1 009	2 553	104 851	2 979	-
15	Fürsorge und Jugendhilfe . .	-	37 065	122 685	327 099	5 269	2 271	457 324	2 062	617
16	darunter Fürsorgeverwaltung	-	-	42 839	2 728	274	4	45 845	1	-
17	Leistungen der Fürsorge (ohne Lastenausgleich) . .	-	36 865	-	240 525	-	2	240 527	9	189
18	Einrichtungen der Fürsorge	-	-	18 727	21 657	3 118	2 022	45 524	1 590	275
19	Jugendhilfe und ihre Einrichtungen	-	200	28 902	34 176	1 613	243	64 934	462	153
20	Lastenausgleichsamt	-	-	31 823	2 754	260	-	34 837	-	-
21	Verwaltungsaufwand und Leistungen nach dem Kriegsgefangenenentschädigungsgesetz . . .	-	-	51	979	3	-	1 033	-	-
22	Miet- und Lastenbeihilfen .	-	-	-	4 834	-	-	4 834	-	-
23	Gesundheits- und Jugendpflege	-	41	166 159	116 648	10 752	6 525	300 084	8 600	2 861
24	davon Gesundheitsdienst	-	41	24 755	10 042	355	231	35 383	216	-
25	Krankenhäuser, Entbindungs- und Wöchnerinnenheime . . .	-	-	116 470	78 031	7 283	4 745	206 529	5 614	2 396
26	Anstalten für Nerven- und Geistesranke	-	-	-	-	-	-	-	-	-
27	Sonstige Einrichtungen des Gesundheitswesens . . .	-	-	14 828	4 790	223	162	20 003	105	-
28	Leibesübungen und Jugendpflege und ihre Einrichtungen	-	0	10 106	23 785	2 891	1 387	38 169	2 665	465
29	Bau- und Wohnungswesen . . .	-	40	175 919	53 610	64 486	49 402	343 417	55 471	122 948
30	darunter Bauverwaltung, Städtebau und -planung, Vermessungswesen, Katasteramt, Hochbau- und Maschinenamt . .	-	-	112 796	18 955	916	1 724	134 391	1 588	65
31	Wohnungsbau und Wohnsiedlung	-	-	11 362	5 316	824	15 002	32 504	17 062	109 202
32	Straßen, Wege, Brücken und sonstiger Tiefbau . . .	-	40	43 124	22 604	61 105	32 162	158 995	35 583	13 681
33	Trümmerbeseitigung und -verwertung	-	-	1 006	2 535	85	11	3 637	39	-

Anmerkungen S. 14.

Eigenausgaben und Zuschußbedarf nach Verwaltungszweigen
100 000 und mehr Einwohnern

Tabellenteil C

Ausgaben der Vermögensbewegung					insgesamt	darunter außerordentliche Ausgaben	Nachrichtlich: Anteilsbeträge der o.R. an die so. R.	Reinausgaben (Finanzbedarf)	Bereinigtes Ausgaben (Bereinigter Finanzbedarf)	Eigenausgaben (Reiner Finanzbedarf)	Zuschußbedarf 6)	Lfd. Nr.
Zuführungen an Rücklagen und an Kapitalvermögen ³⁾	Erwerb von Grundvermögen	Neu- und Wieder- Aufbau, Erweiterungs- und Um- ⁴⁾ bauten	Neu- anschaf- fung von beweg- lichem Vermögen	zusammen								
1 000 DM												
7 322	907	14 171	3 894	29 650	181 544	16 540	5 108	180 389	180 362	172 547	147 825	1
10	-	570	1 066	1 840	116 285	270	-	116 197	116 192	109 892	95 443	2
-	-	-	-	-	55 511	-	-	55 511	55 511	55 511	55 511	3
0	-	2	13	15	6 180	-	-	6 180	6 180	754	740	4
17 884	9 384	209 104	22 387	271 821	641 316	169 607	56 218	640 628	639 692	509 369	439 366	5
0	-	1	124	125	11 415	-	-	11 415	11 415	11 314	11 256	6
11 525	2 758	109 787	11 306	142 028	298 579	77 800	27 431	298 382	297 963	235 531	201 854	7
1 419	1 855	17 738	1 682	23 563	53 636	14 017	5 034	53 611	53 611	42 713	37 189	8
1 266	2 443	32 497	4 392	43 266	137 968	30 281	6 628	137 917	137 869	116 879	102 142	9
2 712	2 000	30 881	2 492	39 873	82 373	31 458	13 502	82 163	82 008	61 845	53 047	10
962	315	18 113	1 439	21 689	51 901	16 021	3 603	51 772	51 666	36 248	29 675	11
5 148	14	39 587	13 673	62 547	236 336	33 257	15 976	235 672	235 542	216 819	163 086	12
37	-	469	982	1 725	24 348	290	-	24 348	24 330	23 307	22 371	13
2 429	14	26 511	1 917	33 850	138 701	25 854	11 566	138 111	138 101	126 991	83 945	14
11 437	15	14 566	2 594	31 291	525 680	7 522	3 067	508 430	465 231	377 862	287 271	15
0	-	7	150	158	46 003	-	-	46 003	45 992	45 896	45 826	16
16	-	-	-	214	277 606	-	-	277 606	237 564	194 240	133 563	17
10 768	-	6 819	1 177	20 629	66 153	4 281	2 580	54 750	54 653	50 318	32 020	18
653	15	7 735	1 157	10 175	75 309	3 241	487	69 462	66 413	63 718	52 381	19
-	-	3	110	113	34 950	-	-	34 950	34 950	16 141	15 992	20
-	-	2	-	2	1 035	-	-	1 035	1 035	106	63	21
-	-	-	-	-	4 834	-	-	4 834	4 834	+ 132	+ 134	22
12 489	2 877	70 030	17 443	114 300	414 425	55 621	14 334	408 346	405 463	374 161	196 815	23
2 533	-	3 126	1 176	7 051	42 475	2 501	2 438	42 284	42 050	38 677	38 037	24
6 187	9	33 647	13 224	61 077	267 606	36 199	6 174	263 714	263 496	242 566	86 579	25
-	-	-	-	-	-	-	-	-	-	-	-	26
130	-	1 733	1 447	3 415	23 418	1 258	700	21 920	21 537	19 945	12 646	27
3 639	2 868	31 524	1 596	42 757	80 926	15 663	5 022	80 428	78 380	72 973	59 553	28
85 762	74 542	332 514	4 938	676 175	1 019 632	417 361	118 252	1 014 183	996 324	845 457	522 395	29
1 238	4 341	950	1 619	9 801	144 192	4 174	350	141 315	141 190	137 288	100 958	30
48 098	21 305	18 659	77	214 403	246 907	142 883	44 217	246 893	246 724	229 208	126 494	31
36 417	48 843	304 734	3 170	442 428	601 463	269 108	73 465	599 822	582 257	459 100	276 400	32
0	-	6 328	1	6 368	10 005	-	-	10 005	10 005	4 034	4 099	33

Tabellenteil C

Noch: VI. Bruttoausgaben nach Arten, Reinausgaben, Bereinigte Ausgaben, Eigenausgaben und Zuschuß

Lfd. Nr.	Verwaltungsweig	Bruttoausgaben								
		Zuweisungen an		Verwaltungs- und Zweckausgaben					Tilgung	Gewährung von Darlehen
		Land (Bund)	Gemeinden und Gemeindeverbände	Personliche Ausgaben	Allgemeiner Verwaltungsaufwand, sonstige sächliche Zweckausgaben ¹⁾	Unterhaltung von unbeweglichem Vermögen ¹⁵⁾	Zinsen	zusammen		
1 000 DM										
34	Öffentliche Einrichtungen, Wirtschaftsförderung	-	133	254 140	156 426	26 335	24 219	461 120	26 407	356
	darunter									
35	Stadtentwässerung	-	-	25 935	30 811	3 535	13 641	73 922	13 673	127
36	Beleuchtung und übrige Reinigung des Gemeindegebiets	-	-	70 557	70 491	5 370	2 052	148 470	3 486	35
37	Feuerlöschwesen	-	-	47 322	4 820	932	444	53 518	540	-
38	Einrichtungen der Lebensmittelversorgung und Marktwesen	-	-	22 934	15 761	3 177	2 840	44 712	2 693	101
39	Förderung von Land- und Forstwirtschaft, Wirtschaft und Verkehr . .	-	133	4 952	10 166	173	1 863	17 154	2 511	-
40	Wirtschaftliche Unternehmen (den Kammereiverwaltungen zugerechnet).	-	-	-	828	-	-	828	50 184	127 060
41	Finanz- und Steuerverwaltung, Nicht aufteilbarer Schuldendienst	-	-	54 875	5 643	551	190	61 259	141	-
42	Allgemeines Kapitalvermögen (den Kammereiverwaltungen zugerechnet)	-	-	-	-	-	-	-	89	2 719
43	Allgemeines Grundvermögen (den Kammereiverwaltungen zugerechnet)	-	-	-	-	-	-	-	1 563	5 012
44	Sondervermögen (den Kammereiverwaltungen zugerechnet)	-	-	9 307	4 477	224	51	14 059	131	6 601
45	Kammereiverwaltungen insgesamt	230 191	37 504	1148 856	829 648	139 548	99 246	2217 298	164 744	268 815
	darunter									
46	den Kammereiverwaltungen zugerechnete Ausgaben für das Erwerbsvermögen . .	-	-	9 307	5 305	224	51	14 887	51 967	141 392
	<u>Nachrichtlich:</u>									
47	VON DEN ALLGEMEINEN DECKUNGSMITTELN ABZUSETZENDE AUSGABEN FÜR DEN GESAMT-HAUSHALT	412	88 490	17 351	99 737	13 599	39 595	170 282	18 816	-
	davon									
48	Wirtschaftliche Unternehmen	-	-	4 271	25 495	2 305	24 215	56 286	-	-
49	Allgemeines Kapitalvermögen	-	125	-	2 324	-	2 586	4 910	2 948	-
50	Allgemeines Grundvermögen .	-	-	13 080	26 721	11 294	12 794	63 889	16 868	-
51	Allgemeine Umlageausgaben .	412	88 365	-	45 197	-	-	45 197	-	-
52	ZUFÜHRUNGEN AN RÜCKLAGEN FÜR DEN GESAMT-HAUSHALT . . .	-	-	-	-	-	-	-	-	-
53	Kammereiverwaltungen insgesamt	230 191	37 504	1148 856	829 648	139 548	99 246	2217 298	164 744	268 815
54	GESAMTAUSGABEN	230 603	125 994	1166 207	929 385	153 147	138 841	2387 580	184 560	268 815

Anmerkungen S. 14

bedarf nach Verwaltungszweigen, 2c. Kreisfreie Städte mit 100 000 und mehr Einwohnern

Ausgaben der Vermögensbewegung					insgesamt	darunter außerordentliche Ausgaben	Nachrichtlich: Anteilbeträge der o.R. an die so. R.	Rein- ausgaben (Finanz- bedarf)	Bereit- igte Ausgaben (Berei- nigter Finanz- bedarf)	Eigen- ausgaben (reiner Finanz- bedarf)	Zuschuß- bedarf 6)	Lfd. Nr.
Zufüh- rungen an Hücklagen und an Kapital- ver- ³⁾ mögen	Erwerb von Grund- ver- mögen	Neu- und Wieder- Aufbau, Erwei- terungs- und Um- ⁴⁾ bauten	Neu- anschaf- fung von beweg- lichem Vermögen	zusammen								
1 000 DM												
44 745	20 644	207 918	27 546	327 616	788 869	173 509	25 511	753 114	751 595	741 643	287 766	34
17 315	88	109 065	1 527	141 795	215 717	88 084	4 667	211 208	211 208	207 781	16 229	35
9 425	554	23 365	17 920	54 785	203 255	14 943	686	177 549	177 380	176 777	72 418	36
221	203	6 001	4 089	11 054	64 572	4 720	3 358	63 937	63 790	61 455	59 551	37
5 409	727	16 274	573	25 777	70 489	14 284	1 107	70 236	70 236	69 358	2 046	38
366	11 043	13 624	358	27 902	45 189	25 223	1 135	44 943	44 815	44 806	17 215	39
89 928	-	62 998	2 086	332 256	333 084	231 122	31 945	333 084	333 026	312 354	98 080	40
296	-	341	992	1 770	63 029	65	-	58 549	59 549	55 929	34 885	41
20 269	-	-	-	23 077	23 077	9 949	1 640	23 077	23 077	23 077	3 521	42
13 660	153 078	17 207	123	190 643	190 643	169 427	28 106	190 643	190 287	187 133	45 681	43
38 561	-	110	458	45 861	59 920	16	-	39 688	39 688	39 688	4 195	44
347 511	261 461	969 116	97 200	2 108 847	4 593 840	1284 266	300 157	4503 000	4436 028	3965 931	2 326 329	45
162 418	153 078	80 315	2 667	591 837	606 724	410 514	61 691	586 492	586 078	562 252	151 477	46
-	-	-	-	19 816	279 000	-	-	-	-	-	-	47
-	-	-	-	-	56 286	-	-	-	-	-	-	48
-	-	-	-	2 948	7 983	-	-	-	-	-	-	49
-	-	-	-	16 868	80 757	-	-	-	-	-	-	50
-	-	-	-	-	133 974	-	-	-	-	-	-	51
34 971	-	-	-	34 971	34 971	-	-	-	-	-	-	52
347 511	261 461	969 116	97 200	2 108 847	4 593 840	-	-	-	-	-	-	53
382 482	261 461	969 116	97 200	2 163 634	4 907 811	-	-	-	-	-	-	54

Noch: VI. Bruttoausgaben nach Arten, Reinausgaben, Bereinigte Ausgaben,
2d. Kreisfreie Städte mit

Tabellenteil C

Lfd. Nr.	Verwaltungszweig	Bruttoausgaben								
		Zuweisungen an		Verwaltungs- und Zweckausgaben					Tilgung	Gewährung von Darlehen
		Land (Bund)	Gemeinden und Gemeindeverbände	Personliche Ausgaben	Allgemeiner Verwaltungsaufwand, sonstige sächliche Zweck-1) ausgaben	Unterhaltung von unbeweglichem Ver-15) mögen	Zinsen	zusammen		
1 000 DM										
1	Allgemeine Verwaltung	-	-	17 504	5 745	377	224	23 850	286	2
2	Öffentliche Sicherheit und Ordnung	6 768	2	6 942	1 162	74	30	8 208	21	480
3	darunter Polizei	6 768	-	-	-	-	-	-	-	-
4	Luftschutz und Amt für Verteidigungslasten . .	-	-	804	46	9	-	859	-	-
5	Schulen	26 930	87	17 275	10 072	3 176	2 432	32 955	1 991	3
6	darunter Schulverwaltung	-	-	1 463	352	13	-	1 828	-	3
7	Volks- und Hilfsschulen . .	12 564	-	5 568	4 492	2 183	836	13 079	818	-
8	Realschulen	3 285	-	748	710	146	485	2 089	470	-
9	Höhere Schulen	8 067	78	6 349	1 781	483	638	9 251	397	-
10	Berufsschulen	2 100	3	2 186	1 726	266	358	4 536	245	-
11	Berufsfach- und Fachschulen	914	6	762	746	80	115	1 703	61	-
12	Kultur	-	-	3 521	5 896	161	231	9 809	210	4
13	darunter Wissenschaftspflege	-	-	29	78	1	-	108	-	4
14	Theater und Konzerte . . .	-	-	388	3 902	51	218	4 559	205	-
15	Fürsorge und Jugendhilfe . .	-	5 383	16 375	46 430	494	91	63 390	91	351
16	darunter Fürsorgeverwaltung	-	-	6 200	497	51	-	6 748	-	-
17	Leistungen der Fürsorge (ohne Lastenausgleich) . .	-	5 240	-	34 280	-	-	34 280	-	24
18	Einrichtungen der Fürsorge	-	-	2 120	3 040	287	80	5 527	75	327
19	Jugendhilfe und ihre Einrichtungen	-	143	3 298	4 156	126	11	7 591	16	-
20	Lastenausgleichsamt	-	-	4 691	307	29	-	5 027	-	-
21	Verwaltungsaufwand und Leistungen nach dem Kriegsgefangenenentschädigungsgesetz . . .	-	-	27	244	1	-	272	-	-
22	Miet- und Lastenbeihilfen .	-	-	-	951	-	-	951	-	-
23	Gesundheits- und Jugendpflege	-	161	21 071	17 567	1 455	559	40 652	1 002	64
24	davon Gesundheitsdienst	-	115	4 085	1 443	53	33	5 614	20	26
25	Krankenhäuser, Entbindungs- und Wöchnerinnenheime . . .	-	-	13 537	12 175	812	318	26 842	589	-
26	Anstalten für Nerven- und Geisteskranke	-	-	-	-	-	-	-	-	-
27	Sonstige Einrichtungen des Gesundheitswesens . . .	-	46	1 804	603	17	9	2 433	2	-
28	Leibesübungen und Jugendpflege und ihre Einrichtungen	-	-	1 645	3 346	573	199	5 763	391	38
29	Bau- und Wohnungswesen . . .	-	-	26 267	7 271	8 505	4 935	46 978	5 465	13 597
30	darunter Bauverwaltung, Städtebau und -planung, Vermessungswesen, Katasteramt, Hochbau- und Maschinenamt . . .	-	-	17 358	2 550	133	366	20 407	443	-
31	Wohnungsbau und Wohnsiedlung	-	-	1 558	330	53	800	2 741	1 897	11 901
32	Straßen, Wege, Brücken und sonstiger Tiefbau . . .	-	-	6 265	4 000	7 913	3 686	21 864	2 840	1 696
33	Trümmerbeseitigung und -verwertung	-	-	-	1	0	-	1	-	-

Anmerkungen S. 14

Eigenausgaben und Zuschußbedarf nach Verwaltungszweigen
weniger als 100 000 Einwohnern

Tabellenteil C

Ausgaben der Vermögensbewegung					insgesamt	darunter außer- ordent- liche Ausgaben	Nachricht- lich: Anteil- beträge der o.R. an die ao. R.	Rein- ausgaben (Finanz- bedarf)	Berei- nigte Ausgaben (Berei- nigter Finanz- bedarf)	Eigen- ausgaben (Reiner Finanz- bedarf)	Zuschuß- bedarf 6)	Lfd. Nr.
Zufüh- rungen an Rücklagen und an Kapital- ver-3) mögen	Erwerb von Grund- ver- mögen	Neu- und Wieder- Aufbau, Erwei- terungs- und Um- 4) bauten	Neu- anschaf- fung von beweg- lichem Vermögen	zusammen								
1 000 DM												
4 670	207	3 061	852	9 078	32 928	2 834	-	32 885	32 885	32 352	28 417	1
310	-	130	174	1 115	16 093	541	-	16 088	16 088	15 267	12 746	2
-	-	-	-	-	6 768	-	-	6 768	6 768	6 768	6 768	3
300	-	1	9	310	1 169	-	-	1 169	1 169	401	398	4
17 405	684	39 399	5 495	64 977	124 949	39 755	6 758	124 921	124 753	102 851	85 356	5
-	-	-	6	9	1 837	-	-	1 837	1 832	1 832	1 801	6
13 481	684	22 172	2 847	40 002	65 645	21 325	2 854	65 642	65 642	58 489	44 866	7
498	-	2 159	376	3 503	8 877	2 326	831	8 877	8 877	7 138	6 993	8
2 198	-	7 871	1 391	11 857	29 253	8 708	1 169	29 247	29 247	24 693	19 672	9
1 139	-	4 828	507	6 719	13 358	5 013	468	13 346	13 233	9 204	7 905	10
39	-	2 331	96	2 527	5 150	2 333	1 436	5 150	5 125	845	3 679	11
790	-	2 096	1 476	4 576	14 385	1 965	1 372	14 385	14 328	13 236	11 295	12
-	-	-	12	16	124	-	-	124	115	109	100	13
295	-	1 311	85	1 896	6 455	1 201	1 035	6 455	6 425	5 992	4 995	14
2 194	9	1 812	481	4 938	73 711	1 459	632	71 751	66 351	50 895	37 968	15
-	-	-	29	29	6 777	-	-	6 777	6 777	6 768	6 757	16
2	-	-	-	26	39 546	-	-	39 546	34 292	25 976	16 778	17
972	9	1 339	354	3 076	8 603	1 074	632	6 974	6 965	6 076	3 425	18
1 220	-	473	73	1 782	9 516	385	-	9 185	9 048	8 767	7 704	19
-	-	-	25	25	5 052	-	-	5 052	5 052	2 130	2 130	20
-	-	-	-	-	272	-	-	272	272	35	35	21
-	-	-	-	-	951	-	-	951	951	19	19	22
3 945	779	9 137	6 071	20 998	61 811	12 842	1 853	61 427	60 219	58 271	28 740	23
229	-	507	175	957	6 686	335	598	6 683	6 681	6 262	6 344	24
1 359	195	4 197	5 179	11 519	38 361	8 712	174	38 083	37 366	36 837	11 165	25
-	-	-	-	-	-	-	-	-	-	-	-	26
177	-	140	413	732	3 211	91	-	3 148	2 946	2 800	1 763	27
2 180	584	4 293	304	7 790	13 553	3 704	1 081	13 513	13 226	12 372	9 468	28
31 325	8 801	44 744	1 513	105 445	152 423	58 849	7 829	151 778	146 842	135 499	73 416	29
254	983	466	491	2 637	23 044	1 437	249	22 846	22 845	21 964	16 873	30
9 999	2 546	3 518	412	30 273	33 014	16 921	1 804	33 014	33 014	31 195	14 574	31
20 867	5 272	38 530	548	69 753	91 617	38 459	5 728	91 468	86 533	78 534	39 823	32
-	-	45	-	45	46	-	-	46	46	6	6	33

Tabellenteil C

Noch: VI. Bruttoausgaben nach Arten, Reinausgaben, Bereinigte Ausgaben, Eigenausgaben und

Lfd. Nr.	Verwaltungszweig	Bruttoausgaben								
		Zuweisungen an		Verwaltungs- und Zweckausgaben					Tilgung	Gewährung von Darlehen
		Land (Bund)	Gemeinden und Gemeindeverbände	Personliche Ausgaben	Allgemeiner Verwaltungsaufwand, sonstige sächliche Zweck-1) ausgaben	Unterhaltung von unbeweglichem Vermögen ¹⁵⁾	Zinsen	zusammen		
1 000 DM										
34	Öffentliche Einrichtungen, Wirtschaftsförderung	-	255	31 835	19 688	4 850	4 097	60 470	3 562	773
	darunter									
35	Stadtentwässerung	-	96	4 014	4 911	616	2 963	12 504	2 317	12
36	Beleuchtung und übrige Reinigung des Gemeindegebiets	-	0	8 977	8 916	1 642	162	19 697	467	-
37	Feuerlöschwesen	-	-	3 075	777	109	64	4 025	61	-
38	Einrichtungen der Lebensmittelversorgung und Märkten	-	1	3 108	1 720	410	636	5 874	446	-
39	Förderung von Land- und Forstwirtschaft, Wirtschaft und Verkehr . .	-	158	287	792	5	70	1 154	146	761
40	Wirtschaftliche Unternehmen (den Kämmereiverwaltungen zugerechnet)	-	-	-	-	-	-	-	2 352	10 011
41	Finanz- und Steuerverwaltung, Nicht aufteilbarer Schuldendienst	-	-	9 450	990	73	101	10 614	2	-
42	Allgemeines Kapitalvermögen (den Kämmereiverwaltungen zugerechnet)	-	-	-	-	-	-	-	172	27
43	Allgemeines Grundvermögen (den Kämmereiverwaltungen zugerechnet)	-	-	-	-	-	-	-	514	115
44	Sondervermögen (den Kämmereiverwaltungen zugerechnet)	2	-	-	45	3	1	49	6	-
45	Kämmereiverwaltungen insgesamt	33 700	5 888	150 240	114 866	19 168	12 701	296 975	15 674	25 427
	darunter									
46	den Kämmereiverwaltungen zugerechnete Ausgaben für das Erwerbsvermögen . .	2	-	-	45	3	1	49	3 044	10 153
	<u>Nachrichtlich:</u>									
47	VON DEN ALLGEMEINEN DECKUNGSMITTELN ABZUSETZENDE AUSGABEN FÜR DEN GESAMTHAUSHALT	56	14 474	2 865	17 770	1 943	4 167	26 745	3 744	-
	davon									
48	Wirtschaftliche Unternehmen	-	-	587	3 117	124	2 108	5 936	-	-
49	Allgemeines Kapitalvermögen	-	525	-	1	-	513	514	2 745	-
50	Allgemeines Grundvermögen .	-	-	2 278	3 438	1 819	1 546	9 081	999	-
51	Allgemeine Umlageausgaben .	56	13 949	-	11 214	-	-	11 214	-	-
52	ZUFÜHRUNGEN AN RÜCKLAGEN FÜR DEN GESAMTHAUSHALT	-	-	-	-	-	-	-	-	-
53	Kämmereiverwaltungen insgesamt	33 700	5 888	150 240	114 866	19 168	12 701	296 975	15 674	25 427
54	GESAMTAUSGABEN	33 756	20 362	153 105	132 636	21 111	16 868	323 720	19 418	25 427

Anmerkungen S. 14

Zuschußbedarf nach Verwaltungszweigen, 2d. Kreisfreie Städte mit weniger als 100 000 Einwohnern

Ausgaben der Vermögensbewegung					insgesamt	darunter außerordentliche Ausgaben	Nachrichtlich: Anteile der o.R. an die ao. R.	Rein- ausgaben (Finanz- bedarf)	Berei- nigte Ausgaben (Berei- nigter Finanz- bedarf)	Eigen- ausgaben (Reiner Finanz- bedarf)	Zuschuß- bedarf 6)	Lfd. Nr.
Zufüh- rungen an Rücklagen und an Kapital- ver- mögen ³⁾	Erwerb von Grund- ver- mögen	Neu- und Wieder- Aufbau, Erwei- terungs- und Um- ⁴⁾ bauten	Neu- anschaf- fung von beweg- lichem Vermögen	zusammen								
1 000 DM												
19 726	507	39 089	4 504	68 161	128 886	35 980	3 402	122 744	122 236	119 762	45 544	34
12 090	1	22 543	318	37 281	49 881	22 578	536	49 065	48 757	47 849	8 372	35
2 013	-	3 042	1 919	7 441	27 138	2 846	1 771	22 494	22 494	22 375	10 529	36
847	58	754	1 151	2 871	6 896	607	110	6 887	6 864	6 377	5 773	37
565	-	3 336	235	4 582	10 457	3 083	375	10 404	10 404	10 302	1 176	38
49	-	403	33	1 392	2 704	991	-	2 701	2 700	2 693	1 187	39
2 808	-	1 661	235	17 067	17 067	10 457	574	17 067	17 067	16 587	3 690	40
71	-	-	222	295	10 909	-	-	10 782	10 782	10 367	6 064	41
1 197	-	-	-	1 396	1 396	198	-	1 396	1 396	1 396	+ 454	42
8 401	43 961	780	45	53 816	53 816	43 652	4 585	53 816	53 612	53 239	14 370	43
15	-	98	-	119	170	88	-	170	170	168	-	44
92 857	54 948	142 007	21 068	351 981	688 544	208 620	27 005	679 210	666 729	609 890	347 152	45
12 421	43 961	2 539	280	72 398	72 449	54 395	5 159	72 449	72 245	71 390	17 606	46
-	-	-	-	3 744	45 019	-	-	-	-	-	-	47
-	-	-	-	-	5 936	-	-	-	-	-	-	48
-	-	-	-	2 745	3 784	-	-	-	-	-	-	49
-	-	-	-	999	10 080	-	-	-	-	-	-	50
-	-	-	-	-	25 219	-	-	-	-	-	-	51
9 068	-	-	-	9 068	9 068	-	-	-	-	-	-	52
92 857	54 948	142 007	21 068	351 981	688 544	-	-	-	-	-	-	53
101 925	54 948	142 007	21 068	364 793	742 631	-	-	-	-	-	-	54

Noch: VI. Bruttoausgaben nach Arten, Reinausgaben, Bereinigte Ausgaben,
3. Kreisangehörige Gemeinden

Tabellenteil C

Lfd. Nr.	Verwaltungszweig	Bruttoausgaben								
		Zuweisungen an		Verwaltungs- und Zweckausgaben					Tilgung	Gewährung von Darlehen
		Land (Bund)	Gemeinden und Gemeindeverbände	Personliche Ausgaben	Allgemeiner sächlicher Verwaltungsaufwand, sonstige sächliche Zweck-1) ausgaben	Unterhaltung von unbeweglichem Ver-15) mögen	Zinsen	zusammen		
1 000 DM										
1	Allgemeine Verwaltung	-	7 767	129 162	47 119	4 549	2 376	183 206	5 133	280
2	Öffentliche Sicherheit und Ordnung	32 096	203	51 085	9 471	456	62	61 074	62	40
3	darunter Polizei	32 096	-	-	-	-	-	-	-	-
4	Luftschutz und Amt für Verteidigungslasten 7) .	-	-	2 204	533	16	-	2 753	-	-
5	Schulen	149 514	25 081	62 840	88 814	20 910	12 242	184 806	14 162	1 439
6	darunter Schulverwaltung 7)	-	7	7 756	1 244	59	-	9 059	4	4
7	Volks- und Hilfsschulen . .	100 231	11 845	31 181	53 795	17 309	7 723	110 008	8 371	972
8	Realschulen	12 448	2 544	2 728	5 907	748	1 231	10 614	1 229	460
9	Höhere Schulen	24 537	4 730	13 750	9 857	1 019	1 340	25 966	1 227	3
10	Berufsschulen	9 556	5 153	5 310	13 540	1 248	1 711	21 809	2 835	-
11	Berufsfach- und Fachschulen 7)	2 742	655	1 291	3 160	418	203	5 072	480	-
12	Kultur	-	704	8 091	19 535	1 177	183	28 986	189	129
13	darunter Wissenschaftspflege 8) . . .	-	-	2	221	-	-	223	-	10
14	Theater und Konzerte 7) . .	-	61	589	6 052	91	111	6 843	71	20
15	Fürsorge und Jugendhilfe . .	-	132 263	85 733	264 086	1 678	399	351 896	442	521
16	darunter Fürsorgeverwaltung 8) . . .	-	234	26 426	2 493	169	-	29 088	-	-
17	Leistungen der Fürsorge (ohne Lastenausgleich) . .	-	130 384	-	198 894	-	7	198 901	2	176
18	Einrichtungen der Fürsorge 8)	-	381	4 208	9 772	544	246	14 770	252	137
19	Jugendhilfe und ihre Einrichtungen 8) . . .	-	868	12 768	18 269	483	89	31 609	129	206
20	Lastenausgleichsamt 8)	-	113	24 704	2 357	156	-	27 217	-	-
21	Verwaltungsaufwand und Leistungen nach dem Kriegsgefangenenentschädigungsgesetz 8) . .	-	-	65	1 055	-	-	1 120	-	-
22	Miet- und Lastenbeihilfen 8)	-	-	-	4 392	-	-	4 392	-	-
23	Gesundheits- und Jugendpflege	-	6 796	91 652	93 540	5 994	2 775	193 661	3 506	981
24	davon Gesundheitsdienst 8)	-	743	21 215	10 540	251	108	32 114	234	20
25	Krankenhäuser, Entbindungs- und Wöchnerinnenheime 7) . .	-	2 263	57 891	54 407	2 277	1 758	116 333	1 754	906
26	Anstalten für Nerven- und Geistes Kranke	-	-	-	-	-	-	-	-	-
27	Sonstige Einrichtungen des Gesundheitswesens 8) . .	-	580	5 709	3 948	94	10	9 761	64	-
28	Leibesübungen und Jugendpflege und ihre Einrichtungen 8)	-	2 751	4 216	17 894	1 940	368	24 418	932	14
29	Bau- und Wohnungswesen . . .	-	13 321	175 810	46 297	84 447	14 495	321 049	22 918	29 081
30	darunter Bauverwaltung, Städtebau und -planung, Vermessungswesen, Katasteramt, Hochbau- und Maschinenamt 8) . .	-	172	76 347	14 307	378	597	91 629	753	50
31	Wohnungsbau und Wohnsiedlung	-	1 110	9 431	4 420	236	4 010	18 097	10 005	28 292
32	Straßen, Wege, Brücken und sonstiger Tiefbau . . .	-	11 692	61 710	16 032	81 124	9 543	168 409	11 813	658
33	Trümmerbeseitigung und -verwertung 8)	-	-	12	4	-	10	26	10	-

Anmerkungen S. 14

Eigenausgaben und Zuschußbedarf nach Verwaltungszweigen
und Ämter sowie Landkreise

Tabellenteil C

Ausgaben der Vermögensbewegung					insgesamt	darunter außer- ordent- liche Ausgaben	Nachricht- lich: Anteil- beträge der o.R. an die ao. R.	Rein- ausgaben (Finanz- bedarf)	Berei- nigte Ausgaben (Berei- nigter Finanz- bedarf)	Eigen- ausgaben (Reiner Finanz- bedarf)	Zuschuß- bedarf 6)	Lfd. Nr.
Zufüh- rungen an Rücklagen und an Kapital- ver- mögen ³⁾	Erwerb von Grund- ver- mögen	Neu- und Wieder- aufbau, Erwei- terungs- und Um- bauten ⁴⁾	Neu- anschaf- fung von beweg- lichem Vermögen	zusammen								
1 000 DM												
30 120	3 281	39 699	8 798	87 311	278 284	39 122	10 446	278 121	268 642	264 213	225 974	1
772	118	1 644	1 039	3 675	97 048	1 299	931	97 025	96 646	92 488	79 152	2
-	-	-	-	-	32 096	-	-	32 096	32 096	32 096	32 096	3
6	-	219	50	275	3 028	-	-	3 028	3 028	67	52	4
85 563	13 591	246 719	29 909	391 383	750 784	244 153	46 204	750 283	723 138	578 955	470 310	5
145	-	78	157	388	9 454	-	-	9 454	9 420	9 265	9 123	6
58 422	8 334	180 222	19 732	276 053	498 137	173 432	34 133	497 883	484 705	391 259	315 501	7
6 112	826	18 464	2 125	29 216	54 822	19 657	3 249	54 790	51 539	38 161	31 114	8
6 381	1 942	27 813	3 565	40 931	96 164	28 090	2 651	96 099	91 022	63 848	52 849	9
11 510	1 423	17 638	2 875	36 281	72 799	20 101	5 612	72 668	67 778	59 912	48 470	10
2 019	1 065	1 945	297	5 806	14 275	2 306	559	14 257	13 822	12 199	10 162	11
3 338	309	5 835	3 526	13 326	43 016	4 122	843	42 973	41 935	37 330	30 687	12
-	-	-	2	12	235	-	-	235	235	223	208	13
1 096	207	1 071	114	2 579	9 483	824	10	9 478	9 394	8 501	6 421	14
5 263	334	6 860	1 869	15 289	499 448	6 227	1 324	498 089	372 135	274 161	199 252	15
3	-	5	204	212	29 534	-	-	29 513	29 365	29 310	29 257	16
436	-	-	-	614	329 899	-	-	329 899	207 417	149 340	94 403	17
2 547	67	3 163	722	6 888	22 039	3 638	493	21 374	20 454	18 515	7 279	18
1 246	86	1 553	409	3 629	36 106	924	261	35 449	33 777	32 792	26 647	19
26	-	2	273	301	27 631	-	-	27 631	27 631	11 697	11 612	20
-	-	-	-	-	1 120	-	-	1 120	1 120	86	86	21
-	-	-	-	-	4 392	-	-	4 392	4 377	12	-	22
39 176	3 770	51 611	8 790	107 834	308 291	48 809	12 362	307 619	300 071	274 147	156 311	23
4 862	305	2 379	1 387	9 187	42 044	2 591	810	42 038	41 401	38 594	35 396	24
19 695	1 001	15 429	5 061	43 846	162 442	17 323	2 553	161 974	159 045	149 454	53 505	25
-	-	-	-	-	-	-	-	-	-	-	-	26
1 749	0	45	881	2 739	13 080	84	28	13 059	12 776	12 456	8 324	27
8 087	1 413	14 567	690	25 703	52 872	12 321	3 758	52 718	51 088	45 964	37 578	28
85 958	55 665	376 441	10 956	581 019	915 389	212 857	47 602	914 075	865 022	702 846	467 230	29
2 737	3 920	1 625	1 835	10 920	102 721	4 931	523	102 468	102 091	80 187	52 927	30
22 273	33 945	37 517	137	132 169	151 376	80 629	12 101	151 370	149 989	132 984	56 163	31
57 784	17 172	328 607	7 427	423 461	603 562	121 445	33 644	602 864	556 250	438 589	313 627	32
-	-	376	-	386	412	-	-	412	412	242	239	33

Tabellenteil C

Noch: VI. Bruttoausgaben nach Arten, Reinausgaben, Bereinigte Ausgaben, Eigenausgaben und

Lfd. Nr.	Verwaltungszweig	Bruttoausgaben								
		Zuweisungen an		Verwaltungs- und Zweckausgaben					Tilgung	Gewährung von Darlehen
		Land (Bund)	Gemeinden und Gemeindeverbände	Personliche Ausgaben	Allgemeiner Verwaltungsaufwand, sonstige sächliche Zweck-1) ausgaben	Unterhaltung von unbeweglichem Vermögen ¹⁵⁾	Zinsen	zusammen		
1 000 DM										
34	Öffentliche Einrichtungen, Wirtschaftsförderung darunter	-	8 747	89 232	86 945	20 622	22 158	218 957	22 536	1 432
35	Beleuchtung und Reinigung des Gemeindegebiets 7) . . .	-	2 875	29 790	47 447	7 775	16 971	101 983	16 295	473
36	Feuerlöschwesen ²³⁾	-	2 313	5 154	14 612	3 317	1 980	25 063	2 393	13
37	Einrichtungen der Lebensmittelversorgung und Marktwesen 7)	-	98	5 106	3 219	669	790	9 784	709	-
38	Förderung von Land- und Forstwirtschaft, Wirtschaft und Verkehr . .	-	2 654	10 037	11 762	1 673	1 297	24 769	1 521	802
39	Wirtschaftliche Unternehmen (den Kammereiverwaltungen zugerechnet)	-	696	-	675	-	-	675	12 632	32 166
40	Finanz- und Steuerverwaltung, Nicht aufteilbarer Schuldendienst	-	307	79 985	8 562	582	691	89 820	159	16
41	Allgemeines Kapitalvermögen (den Kammereiverwaltungen zugerechnet)	-	-	-	-	-	-	-	672	1 920
42	Allgemeines Grundvermögen (den Kammereiverwaltungen zugerechnet)	-	552	-	8	-	-	8	3 110	115
43	Sondervermögen (den Kammereiverwaltungen zugerechnet)	32	-	1	362	77	46	486	67	8
44	Kammereiverwaltungen insgesamt darunter	181 642	196 437	773 591	665 414	140 492	55 127	1634 624	85 588	68 128
45	den Kammereiverwaltungen zugerechnete Ausgaben für das Erwerbsvermögen . .	32	1 248	1	1 045	77	46	1 169	16 481	34 209
Nachrichtlich:										
46	VON DEN ALLGEMEINEN DECKUNGSMITTELN ABZUSETZENDE AUSGABEN FÜR DEN GESAMT-HAUSHALT davon	666	563 407	21 419	115 129	14 735	17 285	168 568	11 689	-
47	Wirtschaftliche Unternehmen	-	590	15 145	26 717	3 887	7 882	53 631	-	-
48	Allgemeines Kapitalvermögen	-	2 450	-	489	-	648	1 137	756	-
49	Allgemeines Grundvermögen .	-	-	6 274	15 447	10 848	8 755	41 324	10 933	-
50	Allgemeine Umlageausgaben .	666	560 367	-	72 476	-	-	72 476	-	-
51	ZUFÜHRUNGEN AN RÜCKLAGEN FÜR DEN GESAMTHAUSHALT . . .	-	-	-	-	-	-	-	-	-
52	Kammereiverwaltungen insgesamt	181 642	196 437	773 591	665 414	140 492	55 127	1634 624	85 588	68 128
53	GESAMTAUSGABEN	182 308	759 844	795 010	780 543	155 227	72 412	1803 192	97 277	68 128

Anmerkungen S. 14

Zuschußbedarf nach Verwaltungszweigen, 3. Kreisangehörige Gemeinden und Ämter sowie Landkreise

Ausgaben der Vermögensbewegung					insgesamt	darunter außerordentliche Ausgaben	Nachrichtlich: Anteilbeträge der o.R. an die ao. R.	Rein- ausgaben (Finanz- bedarf)	Berei- nigte Ausgaben (Berei- nigter Finanz- bedarf)	Eigen- ausgaben (Reiner Finanz- bedarf)	Zuschuß- bedarf 6)	Lfd. Nr.
Zufüh- rungen an Rücklagen und an Kapital- ver- mögen ³⁾	Erwerb von Grund- ver- mögen	Neu- und Wieder- Aufbau, Erwei- terungs- und Um- bauten ⁴⁾	Neu- anschaf- fung von beweg- lichem Vermögen	zusammen								
1 000 DM												
67 444	5 464	356 817	20 918	474 611	702 315	292 593	55 721	695 582	684 373	571 248	268 688	34
32 930	632	200 640	6 471	257 441	362 299	158 541	26 348	356 195	352 207	309 627	118 841	35
11 680	1 236	60 545	11 896	87 763	115 139	51 782	10 381	115 087	110 857	86 616	53 174	36
765	12	4 654	344	6 484	16 366	3 783	570	16 353	16 277	16 044	2 231	37
3 009	687	57 354	289	63 662	91 085	52 111	8 301	91 085	89 932	52 030	29 778	38
31 067	1 571	44 222	1 261	122 919	124 290	75 675	6 665	124 290	122 818	109 364	47 727	39
961	6	28	2 409	3 579	93 706	381	46	93 533	93 084	91 996	77 356	40
9 355	-	-	-	11 947	11 947	1 924	18	11 947	11 947	11 947	4 975	41
62 595	135 271	14 492	275	215 858	216 418	155 736	19 366	216 418	216 027	208 857	75 683	42
372	186	22	1	656	1 174	-	-	1 174	1 174	1 171	25	43
421 984	219 566	1 144 390	89 751	2 029 407	4 042 110	1 082 898	201 528	4 031 129	3 797 012	3 218 723	2 103 370	44
103 389	137 028	58 736	1 537	351 380	353 829	233 335	26 049	353 829	351 966	331 339	128 410	45
-	-	-	-	11 689	744 330	-	-	-	-	-	-	46
-	-	-	-	-	54 221	-	-	-	-	-	-	47
-	-	-	-	756	4 343	-	-	-	-	-	-	48
-	-	-	-	10 933	52 257	-	-	-	-	-	-	49
-	-	-	-	-	633 509	-	-	-	-	-	-	50
49 606	-	-	-	49 606	49 606	-	-	-	-	-	-	51
421 984	219 566	1 144 390	89 751	2 029 407	4 042 110	-	-	-	-	-	-	52
471 590	219 566	1 144 390	89 751	2 090 702	4 836 046	-	-	-	-	-	-	53

Noch: VI. Bruttoausgaben nach Arten, Reinausgaben, Bereinigte Ausgaben,
3a. Kreisangehörige Gemeinden

Tabellenteil C

Lfd. Nr.	Verwaltungszweig	Bruttoausgaben								
		Zuweisungen an		Verwaltungs- und Zweckausgaben					Tilgung	Gewährung von Darlehen
		Land (Bund)	Gemeinden und Gemeindeverbände	Personliche Ausgaben	Allgemeiner Verwaltungsaufwand, sonstige sächliche Zweck-1) ausgaben	Unterhaltung von unbeweglichem Vermögen ¹⁵⁾	Zinsen	zusammen		
1 000 DM										
1	Allgemeine Verwaltung	-	5 115	32 909	11 084	1 074	393	45 460	731	69
2	Öffentliche Sicherheit und Ordnung	-	-	12 257	1 964	124	43	14 388	35	-
3	darunter Polizei	-	-	-	-	-	-	-	-	-
4	Luftschutz und Amt für Verteidigungslasten . .	-	-	135	54	5	-	194	-	-
5	Schulen	58 441	2 401	27 756	25 645	7 007	4 733	65 141	4 001	6
6	darunter Schulverwaltung	-	-	2 418	299	17	-	2 734	-	-
7	Volks- und Hilfsschulen . .	33 991	36	12 904	12 852	5 670	2 514	33 940	2 256	3
8	Realschulen	6 860	0	1 577	2 417	331	743	5 068	827	-
9	Höhere Schulen	14 526	332	8 835	4 575	644	859	14 913	463	3
10	Berufsschulen	2 025	1 925	1 605	4 863	280	599	7 347	451	-
11	Berufsfach- und Fachschulen	1 039	108	334	311	12	7	664	4	-
12	Kultur	-	-	5 653	8 201	454	141	14 449	125	37
13	darunter Wissenschaftspflege	-	-	-	93	-	-	93	-	7
14	Theater und Konzerte	-	-	499	3 870	72	105	4 546	68	-
15	Fürsorge und Jugendhilfe . .	-	4 375	19 412	74 235	535	209	94 391	133	190
16	darunter Fürsorgeverwaltung	-	0	10 696	914	50	-	11 660	-	-
17	Leistungen der Fürsorge (ohne Lastenausgleich) . .	-	4 225	-	60 996	-	4	61 000	1	3
18	Einrichtungen der Fürsorge	-	90	1 646	3 623	301	148	5 718	91	15
19	Jugendhilfe und ihre Einrichtungen	-	60	5 050	5 601	173	57	10 881	41	172
20	Lastenausgleichsamt	-	-	2 020	199	11	-	2 230	-	-
21	Verwaltungsaufwand und Leistungen nach dem Kriegsgefangenenentschädigungsgesetz	-	-	-	-	-	-	-	-	-
22	Miet- und Lastenbeihilfen . .	-	-	-	1 305	-	-	1 305	-	-
23	Gesundheits- und Jugendpflege davon	-	506	31 080	28 683	2 021	1 075	62 859	1 036	525
24	Gesundheitsdienst	-	17	489	642	9	10	1 150	10	-
25	Krankenhäuser, Entbindungs- und Wöchnerinnenheime	-	471	26 001	21 417	883	858	49 159	749	525
26	Anstalten für Nerven- und Geisteskranke	-	-	-	-	-	-	-	-	-
27	Sonstige Einrichtungen des Gesundheitswesens	-	18	2 349	811	13	1	3 174	5	-
28	Leibesübungen und Jugendpflege und ihre Einrichtungen	-	-	2 241	5 813	1 116	206	9 376	272	-
29	Bau- und Wohnungswesen . . .	-	256	50 527	14 699	16 640	7 435	89 301	11 849	14 772
30	darunter Bauverwaltung, Städtebau und -planung, Vermessungswesen, Katasteramt, Hochbau- und Maschinenamt	-	151	24 996	5 318	108	468	30 890	588	20
31	Wohnungsbau und Wohnsiedlung	-	-	3 113	1 412	37	2 398	6 960	6 616	14 733
32	Straßen, Wege, Brücken und sonstiger Tiefbau	-	105	18 623	6 421	15 742	4 422	45 208	4 547	19
33	Trümmerbeseitigung und -verwertung	-	-	12	4	-	9	25	6	-

Anmerkungen S. 14

Eigenausgaben und Zuschußbedarf nach Verwaltungszweigen
mit 20 000 und mehr Einwohnern

Tabellenteil C

Ausgaben der Vermögensbewegung					insgesamt	darunter außerordentliche Ausgaben	Nachrichtlich: Anteilbeträge der o.R. an die ao. R.	Rein- ausgaben (Finanz- bedarf)	Berei- nigte Ausgaben (Berei- nigter Finanz- bedarf)	Eigen- ausgaben (Reiner Finanz- bedarf)	Zuschuß- bedarf 6)	Lfd. Nr.
Zufüh- rungen an Rücklagen und an Kapital- ver- mögen ³⁾	Erwerb von Grund- ver- mögen	Neu- und Wieder- Aufbau, Erwei- terungs- und Um- bauten ⁴⁾	Neu- anschaf- fung von beweg- lichem Vermögen	zusammen								
1 000 DM												
4 330	551	4 233	1 995	11 909	62 484	4 120	2 556	62 438	62 121	61 603	56 930	1
457	58	701	219	1 470	15 858	657	179	15 849	15 601	14 798	13 231	2
-	-	-	-	-	-	-	-	-	-	-	-	3
-	-	88	6	94	288	-	-	288	288	207	207	4
28 458	3 542	78 019	9 270	123 296	249 279	73 777	12 628	248 969	241 815	199 849	164 519	5
28	-	-	22	50	2 784	-	-	2 784	2 784	2 784	2 692	6
18 004	2 363	48 403	5 840	76 869	144 836	43 668	10 118	144 658	141 783	120 726	102 412	7
3 947	197	10 181	1 178	16 330	28 258	11 020	1 167	28 239	27 255	21 472	15 237	8
4 806	974	15 404	1 598	23 248	53 019	14 377	736	53 002	51 077	38 308	31 266	9
1 599	8	3 781	505	6 344	17 641	4 462	607	17 546	16 383	14 161	10 918	10
0	-	-	59	63	1 874	-	-	1 873	1 670	1 581	1 525	11
1 361	207	2 771	1 960	6 461	20 910	2 348	273	20 868	20 520	18 214	14 231	12
-	-	-	-	7	100	-	-	100	100	88	75	13
646	207	926	87	1 934	6 480	766	-	6 475	6 428	5 630	3 969	14
2 147	8	3 074	568	6 120	104 886	2 804	302	104 423	72 425	56 953	42 088	15
3	-	0	66	69	11 729	-	-	11 718	11 593	11 582	11 558	16
56	-	-	-	60	65 285	-	-	65 285	34 811	23 657	14 895	17
1 507	-	2 355	394	4 362	10 170	2 479	133	9 899	9 181	7 648	2 956	18
581	8	719	99	1 620	12 561	325	169	12 380	11 714	11 499	10 116	19
-	-	-	9	9	2 239	-	-	2 239	2 239	968	966	20
-	-	-	-	-	-	-	-	-	-	-	-	21
-	-	-	-	-	1 305	-	-	1 305	1 290	2	-	22
8 278	650	9 304	2 185	21 978	85 343	8 600	2 972	85 036	83 592	79 366	38 125	23
160	-	7	4	181	1 348	-	-	1 348	1 204	1 200	1 046	24
4 818	145	3 064	1 560	10 861	60 491	3 714	814	60 307	59 612	57 151	20 309	25
-	-	-	-	-	-	-	-	-	-	-	-	26
180	-	23	270	478	3 670	27	-	3 670	3 633	3 606	2 313	27
3 120	505	6 210	351	10 458	19 834	4 859	2 158	19 711	19 143	17 409	14 457	28
38 759	29 161	89 677	2 774	186 992	276 549	91 601	14 759	275 954	270 655	247 356	133 372	29
1 482	2 791	1 478	543	6 902	37 943	3 872	289	37 740	37 703	35 824	27 837	30
11 882	18 174	13 422	30	64 857	71 817	43 144	4 778	71 812	71 236	66 673	23 966	31
24 395	8 196	73 138	1 954	112 249	157 562	43 953	9 466	157 442	152 811	136 305	74 205	32
-	-	294	-	300	325	-	-	325	325	155	152	33

Tabellenteil C

Noch: VI. Bruttoausgaben nach Arten, Reinausgaben, Bereinigte Ausgaben, Eigenausgaben und Zuschuß

Lfd. Nr.	Verwaltungsweig	Bruttoausgaben								
		Zuweisungen an		Verwaltungs- und Zweckausgaben				Tilgung	Gewährung von Darlehen	
		Land (Bund)	Gemeinden und Gemeindeverbände	Personliche Ausgaben	Allgemeiner Verwaltungsaufwand, sonstige sächliche Zweck- ¹⁾ ausgaben	Unterhaltung von unbeweglichem Vermögen ¹⁵⁾	Zinsen			zusammen
1 000 DM										
34	Öffentliche Einrichtungen, Wirtschaftsförderung	-	115	49 996	34 502	7 478	10 959	102 935	10 065	362
	darunter									
35	Stadtentwässerung	-	33	8 342	8 700	1 857	9 058	27 957	7 683	3
36	Beleuchtung und übrige Reinigung des Gemeindegebiets	-	35	12 255	14 338	1 733	220	28 546	489	-
37	Feuerlöschwesen	-	6	2 608	1 855	249	196	4 908	164	-
38	Einrichtungen der Lebensmittelversorgung und Marktwesen	-	27	3 985	2 271	490	688	7 434	633	-
39	Förderung von Land- und Forstwirtschaft, Wirtschaft und Verkehr . .	-	2	395	1 937	71	169	2 572	143	260
40	Wirtschaftliche Unternehmen (den Kämmereiverwaltungen zugerechnet)	-	-	-	-	-	-	-	3 187	19 343
41	Finanz- und Steuerverwaltung, Nicht aufteilbarer Schuldendienst	-	-	22 074	2 112	113	36	24 335	34	-
42	Allgemeines Kapitalvermögen (den Kämmereiverwaltungen zugerechnet)	-	-	-	-	-	-	-	648	496
43	Allgemeines Grundvermögen (den Kämmereiverwaltungen zugerechnet)	-	-	-	1	-	-	1	1 573	-
44	Sondervermögen (den Kämmereiverwaltungen zugerechnet)	-	-	-	106	10	0	116	1	-
45	Kämmereiverwaltungen insgesamt	58 441	12 768	251 664	201 232	35 456	25 024	513 376	33 418	35 800
	darunter									
46	den Kämmereiverwaltungen zugerechnete Ausgaben für das Erwerbsvermögen . .	-	-	-	107	10	0	117	5 409	19 839
	<u>Nachrichtlich:</u>									
47	VON DEN ALLGEMEINEN DECKUNGSMITTELN ABZUSETZENDE AUSGABEN FÜR DEN GESAMTHAUSHALT	408	136 615	5 692	42 157	4 630	8 200	60 679	4 810	-
	davon									
48	Wirtschaftliche Unternehmen	-	-	1 487	5 476	284	3 601	10 848	-	-
49	Allgemeines Kapitalvermögen	-	216	-	50	-	145	195	164	-
50	Allgemeines Grundvermögen .	-	-	4 205	7 247	4 346	4 454	20 252	4 646	-
51	Allgemeine Umlageausgaben .	408	136 399	-	29 384	-	-	29 384	-	-
52	ZUFÜHRUNGEN AN RÜCKLAGEN FÜR DEN GESAMTHAUSHALT . . .	-	-	-	-	-	-	-	-	-
53	Kämmereiverwaltungen insgesamt	58 441	12 768	251 664	201 232	35 456	25 024	513 376	33 418	35 800
54	GESAMTAUSGABEN	58 849	149 383	257 356	243 389	40 086	33 224	574 055	38 228	35 800

Anmerkungen S. 14

bedarf nach Verwaltungszweigen, 3a. Kreisangehörige Gemeinden mit 20 000 und mehr Einwohnern

Ausgaben der Vermögensbewegung					insgesamt	darunter außerordentliche Ausgaben	Nachrichtlich: Anteilbeträge der o.R. an die ao. R.	Rein- ausgaben (Finanz- bedarf)	Berei- nigte Ausgaben (Berei- nigter Finanz- bedarf)	Eigen- ausgaben (Reiner Finanz- bedarf)	Zuschuß- bedarf 6)	Lfd. Nr.
Zufüh- rungen an Rücklagen und an Kapital- ver- ³⁾ mögen	Erwerb von Grund- ver- mögen	Neu- und Wieder- Aufbau, Erwei- terungs- und Um- ⁴⁾ bauten	Neu- anschaf- fung von beweg- lichem Vermögen	zusammen								
1 000 DM												
26 038	1 491	104 077	7 395	149 428	252 478	85 501	11 466	246 862	244 823	228 241	93 066	34
11 697	31	71 506	743	91 663	119 653	60 616	5 814	117 284	116 357	105 769	24 310	35
2 394	-	7 755	3 572	14 210	42 791	3 477	203	40 080	40 076	39 632	20 390	36
755	95	1 126	1 885	4 025	8 939	1 088	431	8 919	8 700	7 870	7 039	37
329	12	3 380	263	4 617	12 078	2 866	475	12 065	11 998	11 822	1 281	38
415	33	3 048	23	3 922	6 496	2 787	389	6 496	6 405	4 936	3 208	39
8 594	217	6 543	420	38 304	38 304	27 838	214	38 304	38 104	36 851	6 087	40
442	-	-	688	1 164	25 499	124	23	25 348	25 348	24 793	21 128	41
4 347	-	-	-	5 491	5 491	1 332	-	5 491	5 491	5 491	2 557	42
31 061	57 154	5 163	146	95 097	95 098	71 984	6 487	95 098	95 040	92 763	28 158	43
63	-	-	-	64	180	-	-	180	180	180	+ 53	44
154 335	93 039	303 562	27 620	647 774	1 232 359	370 686	51 859	1224 820	1175 715	1066 458	613 439	45
44 065	57 371	11 706	566	138 956	139 073	101 154	6 701	139 073	138 815	135 285	36 749	46.
-	-	-	-	4 810	202 512	-	-	-	-	-	-	47
-	-	-	-	-	10 848	-	-	-	-	-	-	48
-	-	-	-	164	575	-	-	-	-	-	-	49
-	-	-	-	4 646	24 898	-	-	-	-	-	-	50
-	-	-	-	-	166 191	-	-	-	-	-	-	51
8 352	-	-	-	8 352	8 352	-	-	-	-	-	-	52
154 335	93 039	303 562	27 620	647 774	1 232 359	-	-	-	-	-	-	53
162 687	93 039	303 562	27 620	660 936	1 443 223	-	-	-	-	-	-	54

Noch: VI. Bruttoausgaben nach Arten, Reinausgaben, Bereinigte Ausgaben,
3b. Kreisangehörige Gemeinden mit

Tabellenteil C

Lfd. Nr.	Verwaltungszweig	Bruttoausgaben								
		Zuweisungen an		Verwaltungs- und Zweckausgaben					Tilgung	Gewährung von Darlehen
		Land (Bund)	Gemeinden und Gemeindeverbände	Personliche Ausgaben	Allgemeiner Verwaltungsaufwand, sonstige sächliche Zweck-1) ausgaben	Unterhaltung von unbeweglichem Vermögen ¹⁵⁾	Zinsen	zusammen		
1 000 DM										
1	Allgemeine Verwaltung	-	111	12 596	5 247	652	293	18 788	213	10
2	Öffentliche Sicherheit und Ordnung	-	-	5 090	929	69	4	6 092	8	-
3	darunter Polizei	-	-	-	-	-	-	-	-	-
4	Luftschutz und Amt für Verteidigungslasten	-	-	27	22	1	-	50	-	-
5	Schulen	25 438	720	10 397	13 433	3 487	1 859	29 176	2 010	16
6	darunter Schulverwaltung	-	-	720	109	3	-	832	-	-
7	Volks- und Hilfsschulen . .	17 290	50	5 924	8 440	2 946	1 349	18 659	1 551	16
8	Realschulen	2 759	94	563	1 121	216	217	2 117	116	-
9	Höhere Schulen	5 258	149	2 888	2 125	205	206	5 424	293	-
10	Berufsschulen	59	416	246	1 531	108	61	1 946	28	-
11	Berufsfach- und Fachschulen	72	11	56	77	9	26	168	22	-
12	Kultur	-	32	945	2 658	111	13	3 727	18	25
13	darunter Wissenschaftspflege	-	-	1	10	-	-	11	-	-
14	Theater und Konzerte	-	3	37	742	4	0	783	1	20
15	Fürsorge und Jugendhilfe . .	-	3 364	5 596	28 266	178	51	34 091	29	50
16	darunter Fürsorgeverwaltung	-	-	3 891	382	17	-	4 290	-	-
17	Leistungen der Fürsorge (ohne Lastenausgleich) . .	-	3 312	-	24 026	-	3	24 029	1	-
18	Einrichtungen der Fürsorge	-	0	401	991	77	30	1 499	16	50
19	Jugendhilfe und ihre Einrichtungen	-	34	749	2 212	82	18	3 061	12	-
20	Lastenausgleichsamt	-	18	555	68	2	-	625	-	-
21	Verwaltungsaufwand und Leistungen nach dem Kriegsgefangenenentschädigungsgesetz	-	-	-	-	-	-	-	-	-
22	Miet- und Lastenbeihilfen . .	-	-	-	91	-	-	91	-	-
23	Gesundheits- und Jugendpflege davon	-	106	9 434	9 594	948	458	20 434	682	3
24	Gesundheitsdienst	-	25	162	304	0	-	466	-	-
25	Krankenhäuser, Entbindungs- und Wöchnerinnenheime	-	4	7 826	6 725	315	311	15 177	240	-
26	Anstalten für Nerven- und Geisteskranke	-	-	-	-	-	-	-	-	-
27	Sonstige Einrichtungen des Gesundheitswesens	-	52	668	408	6	1	1 083	4	-
28	Leibesübungen und Jugendpflege und ihre Einrichtungen	-	25	778	2 157	627	146	3 708	438	3
29	Bau- und Wohnungswesen . . .	-	128	19 540	6 421	9 415	2 250	37 626	2 233	3 302
30	darunter Bauverwaltung, Städtebau und -planung, Vermessungswesen, Katasteramt, Hochbau- und Maschinenamt	-	12	7 731	2 349	69	118	10 267	149	30
31	Wohnungsbau und Wohnsiedlung	-	37	697	392	117	297	1 503	473	3 015
32	Straßen, Wege, Brücken und sonstiger Tiefbau	-	29	10 099	2 571	8 526	1 829	23 025	1 590	257
33	Trümmerbeseitigung und -verwertung	-	-	-	-	-	1	1	4	-

Anmerkungen S. 14

Eigenausgaben und Zuschußbedarf nach Verwaltungszweigen
10 000 bis unter 20 000 Einwohnern

Tabellenteil C

Ausgaben der Vermögensbewegung					insgesamt	darunter außerordentliche Ausgaben	Nachrichtlich: Anteile der o.R. an die ao. R.	Reinausgaben (Finanzbedarf)	Bereinigte Ausgaben (Bereinigter Finanzbedarf)	Eigenausgaben (Reiner Finanzbedarf)	Zuschußbedarf 6)	Lfd. Nr.
Zuführungen an Rücklagen und an Kapitalvermögen 3)	Erwerb von Grundvermögen	Neu- und Wieder- Aufbau, Erweiterungs- und Um- bauten 4)	Neu- anschaf- fung von beweg- lichem Vermögen	zusammen								
1 000 DM												
1 499	242	2 095	684	4 743	23 642	1 338	100	23 568	22 955	22 711	20 220	1
3	28	252	68	359	6 451	207	21	6 450	6 430	6 306	5 494	2
-	-	-	-	-	-	-	-	-	-	-	-	3
-	-	-	2	2	52	-	-	52	52	42	41	4
11 251	2 361	32 793	3 944	52 375	107 709	30 928	5 662	107 615	103 539	81 643	68 532	5
-	-	0	3	3	835	-	-	835	835	835	817	6
9 508	900	26 507	2 916	41 398	77 397	24 596	3 740	77 355	75 274	61 831	50 501	7
596	16	4 123	428	5 279	10 249	4 157	1 200	10 236	9 343	5 525	5 545	8
1 139	550	1 969	462	4 413	15 244	1 947	702	15 220	14 177	10 598	9 369	9
8	-	192	117	345	2 766	228	20	2 751	2 692	2 546	2 045	10
-	895	2	18	937	1 188	-	-	1 188	1 188	289	252	11
956	-	554	451	2 004	5 763	479	140	5 762	5 534	5 053	4 137	12
-	-	-	0	0	11	-	-	11	11	11	11	13
449	-	89	2	561	1 347	52	10	1 347	1 325	1 281	1 004	14
861	-	616	157	1 713	39 168	436	355	39 129	26 348	20 308	15 799	15
-	-	5	41	46	4 336	-	-	4 336	4 313	4 287	4 276	16
10	-	-	-	11	27 352	-	-	27 352	14 832	9 829	6 472	17
577	-	269	31	943	2 442	320	315	2 403	2 335	2 211	1 251	18
274	-	342	77	705	3 800	116	40	3 800	3 630	3 352	3 188	19
-	-	0	8	8	651	-	-	651	651	138	121	20
-	-	-	-	-	-	-	-	-	-	-	-	21
-	-	-	-	-	91	-	-	91	91	+ 5	+ 5	22
3 716	595	11 206	1 042	17 244	37 784	10 340	1 908	37 684	36 205	30 368	14 806	23
29	-	-	6	35	526	-	-	526	471	471	437	24
935	228	2 982	637	5 022	20 203	3 469	330	20 134	19 379	16 193	4 543	25
-	-	-	-	-	-	-	-	-	-	-	-	26
112	-	10	210	336	1 471	10	28	1 471	1 411	1 396	722	27
2 640	367	8 214	189	11 851	15 584	6 861	1 550	15 553	14 944	12 308	9 104	28
10 781	4 532	54 807	1 126	76 781	114 535	31 559	8 098	114 075	111 358	94 926	62 803	29
387	766	82	123	1 537	11 816	558	55	11 799	11 788	11 323	10 014	30
2 190	1 166	8 479	7	15 330	16 870	9 261	2 081	16 870	16 599	13 618	6 805	31
8 159	2 594	44 734	724	58 058	81 112	20 924	5 585	80 720	78 305	65 769	42 450	32
-	-	82	-	86	87	-	-	87	87	87	87	33

Tabellenteil C

Noch: VI. Bruttoausgaben nach Arten, Reinausgaben, Bereinigte Ausgaben, Eigenausgaben und Zuschuß

Lfd. Nr.	Verwaltungszweig	Bruttoausgaben								
		Zuweisungen an		Verwaltungs- und Zweckausgaben					Tilgung	Gewährung von Darlehen
		Land (Bund)	Gemeinden und Gemeindeverbände	Personliche Ausgaben	Allgemeiner Verwaltungsaufwand, sonstige sächliche Zweck-1) ausgaben	Unterhaltung von unbeweglichem Vermögen ¹⁵⁾	Zinsen	zusammen		
1 000 DM										
34	Öffentliche Einrichtungen, Wirtschaftsförderung	-	342	14 631	15 799	3 671	4 001	38 102	4 069	127
	darunter									
35	Stadtentwässerung	-	179	2 554	3 617	859	3 558	10 588	3 513	87
36	Beleuchtung und übrige Reinigung des Gemeindegebiets	-	47	2 864	7 485	820	60	11 229	60	-
37	Feuerlöschwesen	-	97	255	1 005	135	46	1 441	111	-
38	Einrichtungen der Lebensmittelversorgung und Marktwesen	-	4	933	627	131	81	1 772	59	-
39	Förderung von Land- und Forstwirtschaft, Wirtschaft und Verkehr . .	-	14	201	931	148	121	1 401	109	40
40	Wirtschaftliche Unternehmen (den Kämmereiverwaltungen zugerechnet)	-	-	-	170	-	-	170	747	6 295
41	Finanz- und Steuerverwaltung, Nicht aufteilbarer Schuldendienst	-	-	10 527	1 071	38	98	11 734	54	-
42	Allgemeines Kapitalvermögen (den Kämmereiverwaltungen zugerechnet)	-	-	-	-	-	-	-	-	174
43	Allgemeines Grundvermögen (den Kämmereiverwaltungen zugerechnet)	-	543	-	-	-	-	-	283	15
44	Sondervermögen (den Kämmereiverwaltungen zugerechnet)	0	-	-	43	35	2	80	2	-
45	Kämmereiverwaltungen insgesamt	25 438	5 346	88 756	83 631	18 604	9 029	200 020	10 348	10 017
	darunter									
46	den Kämmereiverwaltungen zugerechnete Ausgaben für das Erwerbsvermögen . .	0	543	-	213	35	2	250	1 032	6 484
	<u>Nachrichtlich:</u>									
47	VON DEN ALLGEMEINEN DECKUNGSMITTELN ABZUSETZENDE AUSGABEN FÜR DEN GESAMTHAUSHALT	67	77 528	2 898	20 590	2 223	2 138	27 849	1 609	-
	davon									
48	Wirtschaftliche Unternehmen	-	11	2 036	2 381	344	564	5 325	-	-
49	Allgemeines Kapitalvermögen	-	34	-	31	-	60	91	103	-
50	Allgemeines Grundvermögen .	-	-	362	2 627	1 879	1 514	6 882	1 506	-
51	Allgemeine Umlageausgaben .	67	77 483	-	15 551	-	-	15 551	-	-
52	ZUFÜHRUNGEN AN RÜCKLAGEN FÜR DEN GESAMTHAUSHALT	-	-	-	-	-	-	-	-	-
53	Kämmereiverwaltungen insgesamt	25 438	5 346	88 756	83 631	18 604	9 029	200 020	10 348	10 017
54	GESAMTAUSGABEN	25 505	82 874	91 654	104 221	20 827	11 167	227 869	11 957	10 017

Anmerkungen S. 14

bedarf nach Verwaltungszweigen, 3b. Kreisangehörige Gemeinden mit 10 000 bis unter 20 000 Einwohnern

Ausgaben der Vermögensbewegung					insgesamt	darunter außerordentliche Ausgaben	Nachrichtlich: Anteilbeträge der o.R. an die ao. R.	Rein- ausgaben (Finanz- bedarf)	Bereinigte Ausgaben (Bereinigter Finanz- bedarf)	Eigen- ausgaben (Reiner Finanz- bedarf)	Zuschuß- bedarf 6)	Lfd. Nr.
Zuführungen an Rücklagen und an Kapitalvermögen ³⁾	Erwerb von Grundvermögen	Neu- und Wiederaufbau, Erweiterungs- und Umbauten ⁴⁾	Neuanschaffung von beweglichem Vermögen	zusammen								
1 000 DM												
12 503	1 048	50 514	3 354	71 615	110 059	39 975	9 826	109 274	108 112	95 776	45 932	34
6 973	254	35 404	128	46 359	57 126	28 790	5 966	56 780	56 120	49 203	16 977	35
481	20	3 257	1 251	5 069	16 345	1 175	184	15 967	15 940	15 779	9 320	36
1 140	20	1 737	1 429	4 437	5 975	1 547	286	5 966	5 751	4 912	3 745	37
369	-	573	78	1 079	2 855	446	23	2 855	2 846	2 789	359	38
200	194	4 229	8	4 780	6 195	3 803	732	6 195	6 130	3 242	2 090	39
1 778	156	5 249	109	14 334	14 504	10 442	403	14 504	14 504	12 452	3 782	40
156	-	2	310	522	12 256	120	-	12 243	12 226	12 097	10 548	41
750	-	-	-	924	924	101	-	924	924	924	80	42
11 158	24 937	3 611	15	40 019	40 562	29 288	3 317	40 562	40 468	38 362	13 932	43
15	-	5	1	23	103	-	-	103	103	103	21	44
55 427	33 899	161 704	11 261	282 656	513 460	155 213	29 830	511 893	488 706	421 029	266 086	45
13 701	25 093	8 865	125	55 300	56 093	39 831	3 720	56 093	55 999	51 841	17 815	46
-	-	-	-	1 609	107 053	-	-	-	-	-	-	47
-	-	-	-	-	5 336	-	-	-	-	-	-	48
-	-	-	-	103	228	-	-	-	-	-	-	49
-	-	-	-	1 506	8 388	-	-	-	-	-	-	50
-	-	-	-	-	93 101	-	-	-	-	-	-	51
5 930	-	-	-	5 930	5 930	-	-	-	-	-	-	52
55 427	33 899	161 704	11 261	282 656	513 460	-	-	-	-	-	-	53
61 357	33 899	161 704	11 261	290 195	626 443	-	-	-	-	-	-	54



Noch: VI. Bruttoausgaben nach Arten, Reinausgaben, Bereinigte Ausgaben,
3c. Kreisangehörige Gemeinden mit

Tabellenteil C

Lfd. Nr.	Verwaltungszweig	Bruttoausgaben								
		Zuweisungen an		Verwaltungs- und Zweckausgaben					Tilgung	Gewährung von Darlehen
		Land (Bund)	Gemeinden und Gemeindeverbände	Personliche Ausgaben	Allgemeiner Verwaltungsaufwand, sonstige sächliche Zweck-1) ausgaben	Unterhaltung von unbeweglichem Vermögen ¹⁵⁾	Zinsen	zusammen		
1 000 DM										
1	Allgemeine Verwaltung	-	612	12 995	6 323	797	144	20 259	114	29
2	Öffentliche Sicherheit und Ordnung darunter	-	3	3 157	646	62	3	3 868	3	2
3	Luftschutz und Amt für Verteidigungslasten . .	-	-	5	16	-	-	21	-	-
4	Schulen darunter	31 265	1 830	9 821	17 768	5 302	2 371	35 262	2 317	52
5	Schulverwaltung	-	-	355	54	7	-	416	4	-
6	Volks- und Hilfsschulen . .	26 871	302	7 872	15 133	5 078	2 155	30 238	2 110	52
7	Realschulen	1 654	167	333	631	95	126	1 185	104	-
8	Höhere Schulen	2 740	145	1 230	1 017	101	90	2 438	99	-
9	Berufsschulen	-	1 194	0	875	5	-	880	-	-
10	Berufsfach- und Fachschulen	-	20	2	30	9	-	41	-	-
11	Kultur darunter	-	5	231	2 440	126	13	2 810	5	60
12	Theater und Konzerte	-	2	11	323	15	6	355	2	-
13	Fürsorge und Jugendhilfe . . darunter	-	8 839	3 855	23 662	192	35	27 744	39	2
14	Leistungen der Fürsorge (ohne Lastenausgleich) . .	-	8 689	-	19 528	-	-	19 528	-	-
15	Gesundheits- und Jugendpflege darunter	-	99	3 682	7 905	1 187	254	13 028	506	239
16	Krankenhäuser, Entbindungs- und Wöchnerinnenheime	-	32	2 701	4 599	382	103	7 785	143	206
17	Bau- und Wohnungswesen . . . darunter	-	264	18 918	7 331	21 318	2 389	49 956	3 737	4 501
18	Wohnungsbau und Wohnsiedlung	-	-	156	622	27	601	1 406	1 265	4 490
19	Straßen, Wege, Brücken und sonstiger Tiefbau	-	255	14 603	2 823	20 880	1 656	39 962	2 310	11
20	Öffentliche Einrichtungen, Wirtschaftsförderung darunter	-	1 040	8 905	17 144	5 498	4 589	36 136	5 148	364
21	Beleuchtung und Reinigung des Gemeindegebiets	-	624	3 044	11 773	2 473	3 899	21 189	4 288	62
22	Feuerlöschwesen	-	281	133	1 386	314	55	1 888	69	-
23	Einrichtungen der Lebensmittelversorgung und Marktwesen	-	2	176	113	46	12	347	14	-
24	Förderung von Land- und Forstwirtschaft, Wirtschaft und Verkehr . .	-	26	245	2 126	537	310	3 218	364	302

Anmerkungen S. 14

Eigenausgaben und Zuschußbedarf nach Verwaltungszweigen
3 000 bis unter 10 000 Einwohnern

Tabellenteil C

Ausgaben der Vermögensbewegung					insgesamt	darunter außerordentliche Ausgaben	Nachrichtlich: Anteilbeträge der o.R. an die ao. R.	Rein- ausgaben (Finanz- bedarf)	Berei- nigte Ausgaben (Berei- nigter Finanz- bedarf)	Eigen- ausgaben (Reiner Finanz- bedarf)	Zuschuß- bedarf 6)	Lfd. Nr.
Zufüh- rungen an Rücklagen und an Kapital- ver- mögen ³⁾	Erwerb von Grund- ver- mögen	Neu- und Wieder- Aufbau, Erwei- terungs- und Um- bauten ⁴⁾	Neu- anschaf- fung von beweg- lichem Vermögen	zusammen								
1 000 DM												
1 786	92	3 244	906	6 171	27 042	2 861	1 377	27 003	26 251	25 885	22 723	1
16	-	106	73	200	4 071	51	125	4 060	4 022	3 949	3 733	2
-	-	1	10	11	32	-	-	32	32	16	16	3
13 038	3 450	55 456	6 786	81 099	149 456	55 078	11 326	149 417	143 873	108 954	89 385	4
115	-	-	2	121	537	-	-	537	537	537	537	5
12 354	2 782	49 743	5 851	72 892	130 303	48 656	10 397	130 269	126 146	99 044	80 131	6
239	502	1 389	297	2 531	5 537	1 681	257	5 537	4 825	2 938	2 650	7
80	166	4 316	633	5 294	10 617	4 741	672	10 612	9 935	4 005	3 714	8
250	-	5	-	255	2 329	-	-	2 329	2 308	2 308	2 295	9
-	-	3	1	4	65	-	-	65	54	54	50	10
218	3	900	458	1 644	4 459	395	155	4 459	4 268	3 824	3 133	11
1	-	56	4	63	420	6	-	420	409	364	271	12
519	131	888	102	1 681	38 264	462	108	38 248	27 942	20 898	15 142	13
10	-	-	-	10	28 227	-	-	28 227	18 164	12 123	7 317	14
4 003	609	11 973	676	18 006	31 133	10 575	3 582	31 099	29 964	25 077	15 119	15
491	37	1 044	331	2 252	10 069	1 217	120	10 058	9 938	8 989	2 397	16
12 151	12 587	89 567	1 770	124 313	174 533	44 536	10 469	174 307	169 701	140 110	100 314	17
3 054	9 519	9 335	2	27 665	29 071	17 189	2 918	29 070	28 735	25 674	11 300	18
8 687	2 551	77 393	1 633	92 585	132 802	24 794	7 397	132 616	128 491	104 412	80 582	19
15 637	1 264	108 183	3 222	133 818	170 994	84 094	20 108	170 665	168 093	132 382	67 909	20
9 934	327	80 512	573	95 696	117 509	62 286	14 133	117 209	115 485	92 124	42 737	21
884	74	1 870	2 133	5 030	7 199	1 818	784	7 179	6 915	5 745	5 000	22
53	-	645	3	715	1 064	415	24	1 064	1 064	1 064	287	23
375	231	14 660	42	15 974	19 218	13 088	2 226	19 218	19 083	10 238	4 336	24

Tabellenteil C

Noch: VI. Bruttoausgaben nach Arten, Reinausgaben, Bereinigte Ausgaben, Eigenausgaben und Zuschuß

Lfd. Nr.	Verwaltungsweig	Bruttoausgaben								
		Zuweisungen an		Verwaltungs- und Zweckausgaben				Tilgung	Gewährung von Darlehen	
		Land (Bund)	Gemeinden und Gemeindeverbände	Personliche Ausgaben	Allgemeiner Verwaltungsaufwand, sonstige sächliche Zweckausgaben ¹⁾	Unterhaltung von unbeweglichem Vermögen ¹⁵⁾	Zinsen			zusammen
1 000 DM										
25	Wirtschaftliche Unternehmen (den Kammereiverwaltungen zugerechnet)	-	510	-	-	-	-	-	1 090	2 698
26	Finanz- und Steuerverwaltung, Nicht aufteilbarer Schuldendienst	-	24	7 959	945	163	205	9 272	52	3
27	Allgemeines Kapitalvermögen (den Kammereiverwaltungen zugerechnet)	-	-	-	-	-	-	-	2	108
28	Allgemeines Grundvermögen (den Kammereiverwaltungen zugerechnet)	-	5	-	1	-	-	1	778	33
29	Sondervermögen (den Kammereiverwaltungen zugerechnet)	-	-	1	99	25	10	135	9	8
30	Kammereiverwaltungen insgesamt	31 265	13 231	69 524	84 264	34 670	10 013	198 471	13 800	8 099
	darunter									
31	den Kammereiverwaltungen zugerechnete Ausgaben für das Erwerbsvermögen . .	-	515	1	100	25	10	136	1 879	2 847
	<u>Nachrichtlich:</u>									
32	VON DEN ALLGEMEINEN DECKUNGSMITTELN ABZUSETZENDE AUSGABEN FÜR DEN GESAMTHAUSHALT	3	145 491	5 349	30 334	3 782	2 676	42 141	2 401	-
	davon									
33	Wirtschaftliche Unternehmen	-	159	5 002	7 522	1 321	1 118	14 963	-	-
34	Allgemeines Kapitalvermögen	-	402	-	88	-	51	139	39	-
35	Allgemeines Grundvermögen .	-	-	347	2 797	2 461	1 507	7 112	2 362	-
36	Allgemeine Umlageausgaben .	3	144 930	-	19 927	-	-	19 927	-	-
37	ZUFÜHRUNGEN AN RÜCKLAGEN FÜR DEN GESAMTHAUSHALT . . .	-	-	-	-	-	-	-	-	-
38	Kammereiverwaltungen insgesamt	31 265	13 231	69 524	84 264	34 670	10 013	198 471	13 800	8 099
39	GESAMTAUSGABEN	31 268	158 722	74 873	114 598	38 452	12 689	240 612	16 201	8 099

Anmerkungen S. 14

bedarf nach Verwaltungszweigen, 3c. Kreisangehörige Gemeinden mit 3 000 bis unter 10 000 Einwohnern

Ausgaben der Vermögensbewegung					insgesamt	darunter außerordentliche Ausgaben	Nachrichtlich: Anteilbeträge der o.R. an die ao. R.	Rein- ausgaben (Finanz- bedarf)	Berei- nigte Ausgaben (Berei- nigter Finanz- bedarf)	Eigen- ausgaben (Reiner Finanz- bedarf)	Zuschuß- bedarf 6)	Lfd. Nr.
Zufüh- rungen an Rücklagen und an Kapital- ver-3) mögen	Erwerb von Grund- ver- mögen	Neu- und Wieder- Aufbau, Erwei- terungs- und Um-4) bauten	Neu- anschaf- fung von beweg- lichem Vermögen	zusammen								
1 000 DM												
1 861	793	10 857	368	17 667	18 177	11 879	2 542	18 177	18 030	15 042	8 234	25
25	-	-	194	274	9 570	-	-	9 565	9 347	9 339	8 021	26
1 875	-	-	-	1 985	1 985	187	4	1 985	1 985	1 985	897	27
10 735	34 134	3 796	11	49 487	49 493	36 205	5 404	49 493	49 325	47 968	17 707	28
256	186	-	-	459	594	-	-	594	594	594	20	29
62 120	53 249	284 970	14 566	436 804	679 771	246 323	55 200	679 072	653 395	536 007	352 337	30
14 727	35 113	14 653	379	69 598	70 249	48 271	7 950	70 249	69 934	65 589	26 858	31
-	-	-	-	2 401	190 036	-	-	-	-	-	-	32
-	-	-	-	-	15 122	-	-	-	-	-	-	33
-	-	-	-	39	580	-	-	-	-	-	-	34
-	-	-	-	2 362	9 474	-	-	-	-	-	-	35
-	-	-	-	-	164 860	-	-	-	-	-	-	36
7 832	-	-	-	7 832	7 832	-	-	-	-	-	-	37
62 120	53 249	284 970	14 566	436 804	679 771	-	-	-	-	-	-	38
69 952	53 249	284 970	14 566	447 037	877 639	-	-	-	-	-	-	39

Noch: VI. Bruttoausgaben nach Arten, Reinausgaben, Bereinigte Ausgaben,
3d. Kreisangehörige Gemeinden mit

Tabellenteil C

Lfd. Nr.	Verwaltungszweig	Bruttoausgaben								
		Zuweisungen an		Verwaltungs- und Zweckausgaben					Tilgung	Gewährung von Darlehen
		Land (Bund)	Gemeinden und Gemeindeverbände	Personliche Ausgaben	Allgemeiner Verwaltungsaufwand, sonstige sächliche Zweckausgaben ¹⁾	Unterhaltung von unbeweglichem Vermögen ¹⁵⁾	Zinsen	zusammen		
1 000 DM										
1	Allgemeine Verwaltung	-	664	5 753	3 693	119	17	9 582	51	1
2	Öffentliche Sicherheit und Ordnung	-	0	232	146	1	2	381	3	-
3	Schulen darunter	22 198	1 049	4 629	17 852	3 648	1 706	27 835	2 250	86
4	Volks- und Hilfsschulen . .	21 889	402	4 420	17 064	3 605	1 676	26 765	2 205	86
5	Realschulen	101	157	13	339	36	20	408	13	-
6	Höhere Schulen	208	10	109	95	6	2	212	28	-
7	Berufsschulen	-	473	0	175	0	-	175	-	-
8	Kultur	-	17	67	1 366	310	14	1 757	8	4
9	Fürsorge und Jugendhilfe . . darunter	-	8 590	375	6 131	61	13	6 580	14	-
10	Leistungen der Fürsorge (ohne Lastenausgleich) . .	-	8 552	-	4 748	-	-	4 748	-	-
11	Gesundheits- und Jugendpflege	-	293	351	2 027	610	78	3 066	139	6
12	Bau- und Wohnungswesen . . . darunter	-	477	8 388	3 987	20 260	1 627	34 262	2 717	1 127
13	Wohnungsbau u. Wohnsiedlung	-	27	70	930	29	277	1 306	743	1 050
14	Straßen, Wege, Brücken und sonstiger Tiefbau . . .	-	402	8 209	2 065	20 119	1 310	31 703	1 930	67
15	Öffentliche Einrichtungen, Wirtschaftsförderung davon	-	1 042	1 619	10 190	3 286	2 299	17 394	2 844	11
16	Feuerlöschwesen (einschl. der öffentlichen Einrichtungen)	-	1 012	1 288	8 340	2 490	1 634	13 752	1 975	11
17	Förderung von Land- und Forstwirtschaft, Wirtschaft und Verkehr . .	-	30	331	1 850	796	665	3 642	869	-
18	Wirtschaftliche Unternehmen (den Kammereiverwaltungen zugerechnet)	-	186	-	-	-	-	-	1 476	346
19	Finanz- und Steuerverwaltung, Nicht aufteilbarer Schuldendienst	-	101	527	291	3	226	1 047	6	-
20	Allgemeines Kapitalvermögen (den Kammereiverwaltungen zugerechnet)	-	-	-	-	-	-	-	13	123
21	Allgemeines Grundvermögen (den Kammereiverwaltungen zugerechnet)	-	4	-	6	-	-	6	465	61
22	Sondervermögen (den Kammereiverwaltungen zugerechnet)	-	-	-	93	3	33	129	53	-
23	Kammereiverwaltungen insgesamt darunter	22 198	12 423	21 941	45 782	28 301	6 015	102 039	10 039	1 765
24	den Kammereiverwaltungen zugerechnete Ausgaben für das Erwerbsvermögen . .	-	190	-	99	3	33	135	2 007	530
Nachrichtlich:										
25	VON DEN ALLGEMEINEN DECKUNGSMITTELN ABZUSETZENDE AUSGABEN FÜR DEN GESAMTHAUSHALT davon	-	122 779	6 266	17 929	2 876	1 521	28 592	1 030	-
26	Wirtschaftliche Unternehmen	-	419	6 200	8 383	1 799	831	17 213	-	-
27	Allgemeines Kapitalvermögen	-	20	-	64	-	144	208	24	-
28	Allgemeines Grundvermögen . .	-	-	66	1 868	1 077	546	3 557	1 006	-
29	Allgemeine Umlageausgaben . .	-	122 340	-	7 614	-	-	7 614	-	-
30	ZUFÜHRUNGEN AN RÜCKLAGEN FÜR DEN GESAMTHAUSHALT	-	-	-	-	-	-	-	-	-
31	Kammereiverwaltungen insges.	22 198	12 423	21 941	45 782	28 301	6 015	102 039	10 039	1 765
32	GESAMTAUSGABEN	22 198	135 202	28 207	63 711	31 177	7 536	130 631	11 069	1 765

Anmerkungen S. 14

Eigenausgaben und Zuschußbedarf nach Verwaltungszweigen
weniger als 3 000 Einwohnern

Tabellenteil C

Ausgaben der Vermögensbewegung						insgesamt	darunter außerordentliche Ausgaben	Nachrichtlich: Anteile der o.R. an die ao. R.	Rein- ausgaben (Finanz- bedarf)	Berei- nigte Ausgaben (Berei- nigter Finanz- bedarf)	Eigen- ausgaben (Reiner Finanz- bedarf)	Zuschuß- bedarf 6)	Lfd. Nr.
Zufüh- rungen an Rücklagen und an Kapital- ver- mögen ³⁾	Erwerb von Grund- ver- mögen	Neu- und Wieder- Aufbau, Erwei- terungs- und Um- bauten ⁴⁾	Neu- anschaf- fung von beweg- lichem Vermögen	zusammen									
1 000 DM													
297	-	214	155	718	10 964	117	42	10 964	10 752	10 612	9 975	1	
0	-	17	4	24	405	3	-	405	401	367	307	2	
7 520	2 234	55 063	5 145	72 298	123 380	51 025	9 745	123 380	119 283	87 206	68 303	3	
7 445	2 230	54 778	5 079	71 823	120 879	50 754	9 712	120 879	116 940	85 544	66 918	4	
75	-	71	37	196	862	42	-	862	814	651	626	5	
-	4	204	18	254	684	221	33	684	577	65	48	6	
-	-	-	-	-	648	-	-	648	647	647	642	7	
100	14	1 101	302	1 529	3 303	832	265	3 303	3 223	2 331	2 241	8	
127	1	700	9	851	16 021	478	277	16 021	13 600	10 358	6 401	9	
4	-	-	-	4	13 304	-	-	13 304	10 940	8 031	4 334	10	
1 153	476	8 149	345	10 268	13 627	7 036	1 751	13 627	12 720	8 735	6 596	11	
8 838	5 992	71 294	699	90 667	125 406	32 831	8 552	125 406	121 192	90 968	66 931	12	
1 454	4 793	4 641	23	12 704	14 037	8 482	1 636	14 037	13 931	12 683	4 586	13	
7 354	1 137	65 756	670	76 914	109 019	23 467	6 903	109 019	105 040	77 001	61 266	14	
8 851	1 175	90 602	2 331	105 814	124 250	79 206	13 576	124 250	121 469	79 870	39 029	15	
8 218	1 041	55 541	2 218	69 004	83 768	46 852	8 722	83 768	81 601	61 778	31 772	16	
633	134	35 061	113	36 810	40 482	32 354	4 854	40 482	39 868	18 092	7 257	17	
2 451	404	17 899	332	22 908	23 094	15 577	2 280	23 094	22 371	16 864	9 007	18	
11	6	-	2	25	1 173	-	-	1 173	1 146	1 134	690	19	
325	-	-	-	461	461	29	14	461	461	461	+ 240	20	
5 227	12 048	688	82	18 571	18 581	10 889	2 178	18 581	18 562	17 215	9 135	21	
23	-	17	-	93	222	-	-	222	222	219	34	22	
34 923	22 350	245 744	9 406	324 227	460 887	198 023	38 680	460 887	445 402	326 340	218 409	23	
8 026	12 452	18 604	414	42 033	42 358	26 495	4 472	42 358	41 616	34 759	17 936	24	
-	-	-	-	1 030	152 401	-	-	-	-	-	-	25	
-	-	-	-	-	17 632	-	-	-	-	-	-	26	
-	-	-	-	24	252	-	-	-	-	-	-	27	
-	-	-	-	1 006	4 563	-	-	-	-	-	-	28	
-	-	-	-	-	129 954	-	-	-	-	-	-	29	
3 238	-	-	-	3 238	3 238	-	-	-	-	-	-	30	
34 923	22 350	245 744	9 406	324 227	460 887	-	-	-	-	-	-	31	
38 161	22 350	245 744	9 406	328 495	616 526	-	-	-	-	-	-	32	

Noch: VI. Bruttoausgaben nach Arten, Reinausgaben, Bereinigte Ausgaben,

Tabellenteil C

3e.

Lfd. Nr.	Verwaltungszweig	Bruttoausgaben								
		Zuweisungen an		Verwaltungs- und Zweckausgaben					Tilgung	Gewährung von Darlehen
		Land (Bund)	Gemeinden und Gemeindeverbände	Personliche Ausgaben	Allgemeiner sächlicher Verwaltungsaufwand, sonstige sächliche Zweckausgaben ¹⁾	Unterhaltung von unbeweglichem Vermögen ¹⁵⁾	Zinsen	zusammen		
1 000 DM										
1	Allgemeine Verwaltung	-	1 207	36 459	9 972	832	563	47 826	1 147	119
2	Öffentliche Sicherheit und Ordnung	-	1	12 588	2 623	78	8	15 297	4	38
	darunter									
3	Luftschutz und Amt für Verteidigungslasten . .	-	-	57	178	8	-	243	-	-
4	Schulen	1 924	396	1 822	1 266	130	149	3 367	112	-
	darunter									
5	Schulverwaltung	-	-	1 204	169	4	-	1 377	-	-
6	Volks- und Hilfsschulen . .	190	150	61	139	10	6	216	5	-
7	Realschulen	876	210	154	368	53	39	614	41	-
8	Höhere Schulen	734	36	327	313	44	28	712	41	-
9	Berufsschulen	104	0	76	262	19	76	433	24	-
10	Berufsfach- und Fachschulen	20	-	-	15	-	0	15	1	-
11	Kultur	-	8	296	310	4	-	610	-	-
	darunter									
12	Theater und Konzerte . . .	-	-	17	64	-	-	81	-	-
13	Fürsorge und Jugendhilfe . .	-	409	13 165	58 640	72	9	71 886	6	5
	darunter									
14	Leistungen der Fürsorge (ohne Lastenausgleich) . .	-	314	-	54 969	-	-	54 969	-	5
15	Gesundheits- und Jugendpflege	-	104	4 014	3 718	91	118	7 941	125	5
	darunter									
16	Krankenhäuser, Entbindungs- und Wöchnerinnenheime . . .	-	5	2 725	2 300	74	116	5 215	105	3
17	Bau- und Wohnungswesen . . .	-	227	20 619	2 975	105	58	23 757	410	1 073
	darunter									
18	Wohnungsbau und Wohnsiedlung	-	191	890	125	1	20	1 036	373	1 016
19	Straßen, Wege, Brücken und sonstiger Tiefbau . . .	-	32	1 834	318	58	38	2 248	37	-
20	Öffentliche Einrichtungen, Wirtschaftsförderung	-	177	2 562	2 535	489	153	5 739	155	2
	darunter									
21	Beleuchtung und Reinigung des Gemeindegebiets	-	-	700	574	24	49	1 347	38	-
22	Feuerlöschwesen	-	67	318	1 497	121	47	1 983	64	2
23	Einrichtungen der Lebensmittelversorgung und Marktwesen	-	-	9	2	2	-	13	-	-
24	Förderung von Land- und Forstwirtschaft, Wirtschaft und Verkehr . .	-	11	68	288	3	13	372	19	-

Anmerkungen S. 14

Eigenausgaben und Zuschußbedarf nach Verwaltungszweigen
Ämter

Tabellenteil C

Ausgaben der Vermögensbewegung					insgesamt	darunter außerordentliche Ausgaben	Nachrichtlich: Anteilbeträge der o.R. an die ao. R.	Rein- ausgaben (Finanz- bedarf)	Bereinigte Ausgaben (Bereinigter Finanz- bedarf)	Eigen- ausgaben (Reiner Finanz- bedarf)	Zuschuß- bedarf 6)	Lfd. Nr.
Zuführungen an Rücklagen und an Kapitalvermögen ³⁾	Erwerb von Grundvermögen	Neu- und Wieder- Aufbau, Erweiterungs- und Um- bauten ⁴⁾	Neu- anschaf- fung von beweg- lichem Vermögen	zusammen								
1 000 DM												
10 549	736	9 397	2 516	24 464	73 497	9 665	1 823	73 493	67 217	66 407	55 030	1
292	32	180	237	783	16 081	8	-	16 081	16 049	15 576	13 909	2
6	-	129	5	140	383	-	-	383	383	+ 44	+ 47	3
535	79	4 765	647	6 138	11 825	5 335	763	11 806	10 632	6 387	5 629	4
2	-	0	12	14	1 391	-	-	1 391	1 388	1 388	1 375	5
88	59	611	46	809	1 365	670	110	1 365	1 205	760	527	6
435	20	1 748	66	2 310	4 010	1 768	625	4 010	3 436	2 073	2 241	7
1	0	2 271	512	2 825	4 307	2 762	8	4 288	3 960	1 580	980	8
-	-	135	7	166	703	135	20	703	600	549	472	9
9	-	-	2	12	47	-	-	47	41	35	32	10
22	-	3	99	124	742	-	0	742	698	661	531	11
-	-	-	-	-	81	-	-	81	81	81	54	12
379	49	549	150	1 138	73 433	725	185	73 433	27 371	17 300	15 533	13
6	-	-	-	11	55 294	-	-	55 294	9 649	819	268	14
418	3	1 468	823	2 842	10 887	1 410	33	10 876	10 331	8 648	3 741	15
300	-	1 355	742	2 505	7 725	1 314	33	7 714	7 316	5 792	1 551	16
893	177	1 382	586	4 521	28 505	1 784	620	28 505	27 665	26 854	22 725	17
523	177	1 052	5	3 146	4 373	1 709	604	4 373	4 280	3 615	2 183	18
274	-	231	206	748	3 028	-	1	3 028	2 374	2 278	1 922	19
1 164	325	2 718	3 592	7 956	13 872	3 237	536	13 872	12 054	9 679	5 216	20
266	-	2 202	167	2 673	4 020	2 184	37	4 020	3 498	2 389	632	21
396	6	203	3 351	4 022	6 072	465	70	6 072	4 949	3 872	3 363	22
-	-	56	-	56	69	56	48	69	69	69	42	23
132	-	22	8	181	564	22	-	564	555	554	357	24

Tabellenteil C

Noch: VI. Bruttoausgaben nach Arten, Reinausgaben, Bereinigte Ausgaben,

Lfd. Nr.	Verwaltungszweig	Bruttoausgaben								
		Zuweisungen an		Verwaltungs- und Zweckausgaben				Tilgung	Gewährung von Darlehen	
		Land (Bund)	Gemeinden und Gemeindeverbände	Personliche Ausgaben	Allgemeiner Verwaltungsaufwand, sonstige sächliche Zweckausgaben	Unterhaltung von unbeweglichem Vermögen ¹⁵⁾	Zinsen			zusammen
1 000 DM										
25	Wirtschaftliche Unternehmen (den Kämmereiverwaltungen zugerechnet)	-	-	-	-	-	-	-	285	997
26	Finanz- und Steuerverwaltung, Nicht aufteilbarer Schuldendienst	-	181	29 450	3 062	64	118	32 694	10	13
27	Allgemeines Kapitalvermögen (den Kämmereiverwaltungen zugerechnet)	-	-	-	-	-	-	-	-	542
28	Allgemeines Grundvermögen (den Kämmereiverwaltungen zugerechnet)	-	-	-	-	-	-	-	-	-
29	Sondervermögen (den Kämmereiverwaltungen zugerechnet)	0	-	-	12	3	-	15	-	-
30	Kämmereiverwaltungen insgesamt	1 924	2 710	120 975	85 113	1 868	1 176	209 132	2 254	2 794
31	darunter den Kämmereiverwaltungen zugerechnete Ausgaben für das Erbsvermögen . .	0	-	-	12	3	-	15	285	1 539
	<u>Nachrichtlich:</u>									
32	VON DEN ALLGEMEINEN DECKUNGSMITTELN ABZUSETZENDE AUSGABEN FÜR DEN GESAMTHAUSHALT	97	717	893	678	351	382	2 304	344	-
	davon									
33	Wirtschaftliche Unternehmen	-	1	236	386	23	169	814	-	-
34	Allgemeines Kapitalvermögen	-	716	-	5	-	75	80	37	-
35	Allgemeines Grundvermögen .	-	-	657	287	328	138	1 410	307	-
36	Allgemeine Umlageausgaben .	97	-	-	-	-	-	-	-	-
37	ZUFÜHRUNGEN AN RÜCKLAGEN FÜR DEN GESAMTHAUSHALT . . .	-	-	-	-	-	-	-	-	-
38	Kämmereiverwaltungen insgesamt	1 924	2 710	120 975	85 113	1 868	1 176	209 132	2 254	2 794
39	GESAMTAUSGABEN	2 021	3 427	121 868	85 791	2 219	1 558	211 436	2 598	2 794

Anmerkungen S. 14

Eigenausgaben und Zuschußbedarf nach Verwaltungszweigen, 3e. Ämter

Tabellenteil C

Ausgaben der Vermögensbewegung					insgesamt	darunter außerordentliche Ausgaben	Nachrichtlich: Anteilbeträge der o.R. an die ao. R.	Rein- ausgaben (Finanz- bedarf)	Berei- nigte Ausgaben (Berei- nigter Finanz- bedarf)	Eigen- ausgaben (Reiner Finanz- bedarf)	Zuschuß- bedarf 6)	Lfd. Nr.
Zufüh- rungen an Rücklagen und an Kapital- ver- mögen ³⁾	Erwerb von Grund- ver- mögen	Neu- und Wieder- Aufbau, Erwei- terungs- und Um- ⁴⁾ bauten	Neu- anschaf- fung von beweg- lichem Vermögen	zusammen								
1 000 DM												
403	-	1 789	15	3 489	3 489	2 616	279	3 489	3 287	2 581	967	25
244	-	26	832	1 125	34 000	137	23	34 000	33 813	33 748	28 519	26
387	-	-	-	929	929	266	-	929	929	929	302	27
1 544	1 305	656	9	3 514	3 514	2 296	283	3 514	3 512	3 430	1 090	28
1	-	-	-	1	16	-	-	16	16	16	2	29
16 831	2 706	22 933	9 506	57 024	270 790	27 479	4 545	270 756	213 574	192 216	153 194	30
2 335	1 305	2 445	24	7 933	7 948	5 178	562	7 948	7 744	6 956	2 361	31
-	-	-	-	344	3 462	-	-	-	-	-	-	32
-	-	-	-	-	815	-	-	-	-	-	-	33
-	-	-	-	37	833	-	-	-	-	-	-	34
-	-	-	-	307	1 717	-	-	-	-	-	-	35
-	-	-	-	-	97	-	-	-	-	-	-	36
2 930	-	-	-	2 930	2 930	-	-	-	-	-	-	37
16 831	2 706	22 933	9 506	57 024	270 790	-	-	-	-	-	-	38
19 761	2 706	22 933	9 506	60 298	277 182	-	-	-	-	-	-	39

Noch: VI. Bruttoausgaben nach Arten, Reinausgaben, Bereinigte Ausgaben,
3f. Land

Tabellenteil C

Lfd. Nr.	Verwaltungszweig	Bruttoausgaben								
		Zuweisungen an		Verwaltungs- und Zweckausgaben					Tilgung	Gewährung von Darlehen
		Land (Bund)	Gemeinden und Gemeindeverbände	Personliche Ausgaben	Allgemeiner Verwaltungsaufwand, sonstige sächliche Zweck- ¹⁾ ausgaben	Unterhaltung von unbeweglichem Vermögen ¹⁵⁾	Zinsen	zusammen		
1 000 DM										
1	Allgemeine Verwaltung	-	58	28 450	10 800	1 075	966	41 291	2 877	52
2	Öffentliche Sicherheit und Ordnung	32 096	199	17 761	3 163	122	2	21 048	9	-
3	darunter Polizei	32 096	-	-	-	-	-	-	-	-
4	Luftschutz und Amt für Verteidigungslasten . .	-	-	1 980	263	2	-	2 245	-	-
5	Schulen	10 248	18 685	8 415	12 850	1 336	1 424	24 025	3 472	1 279
6	darunter Schulverwaltung	-	7	3 059	613	28	-	3 700	-	4
7	Volks- und Hilfeschulen . .	-	10 905	0	167	-	23	190	244	815
8	Realschulen	198	1 916	88	1 031	17	86	1 222	128	460
9	Höhere Schulen	1 071	4 058	361	1 732	19	155	2 267	303	-
10	Berufsschulen	7 368	1 145	3 383	5 834	836	975	11 028	2 332	-
11	Berufsfach- und Fachschulen	1 611	516	899	2 727	388	170	4 184	453	-
12	Kultur	-	642	899	4 560	172	2	5 633	33	3
13	darunter Wissenschaftspflege	-	-	1	118	-	-	119	-	3
14	Theater und Konzerte	-	56	25	1 053	-	-	1 078	-	-
15	Fürsorge und Jugendhilfe . .	-	106 686	43 330	73 152	640	82	117 204	221	274
16	darunter Fürsorgeverwaltung	-	234	11 839	1 197	102	-	13 138	-	-
17	Leistungen der Fürsorge (ohne Lastenausgleich) . .	-	105 292	-	34 627	-	-	34 627	-	168
18	Einrichtungen der Fürsorge	-	291	2 161	5 158	166	68	7 553	145	72
19	Jugendhilfe und ihre Einrichtungen	-	774	6 969	10 456	228	14	17 667	76	34
20	Lastenausgleichsamt	-	95	22 129	2 090	143	-	24 362	-	-
21	Verwaltungsaufwand und Leistungen nach dem Kriegsgefangenenentschädigungsgesetz	-	-	65	1 055	-	0	1 120	-	-
22	Miet- und Lastenbeihilfen .	-	-	-	2 996	-	-	2 996	-	-
23	Gesundheits- und Jugendpflege	-	5 688	43 091	41 613	1 137	492	86 333	1 018	203
24	davon Gesundheitsdienst	-	701	20 564	9 594	242	98	30 498	224	20
25	Krankenhäuser, Entbindungs- und Wöchnerinnenheime	-	1 751	18 638	19 366	623	370	38 997	517	172
26	Anstalten für Nerven- und Geistesranke	-	-	-	-	-	-	-	-	-
27	Sonstige Einrichtungen des Gesundheitswesens	-	510	2 692	2 729	75	8	5 504	55	-
28	Leibesübungen und Jugendpflege und ihre Einrichtungen	-	2 726	1 197	9 924	197	16	11 334	222	11
29	Bau- und Wohnungswesen . . .	-	11 969	57 818	10 884	16 709	736	86 147	1 972	4 306
30	darunter Bauverwaltung, Städtebau und -planung, Vermessungswesen, Katasteramt, Hochbau- und Maschinenamt	-	9	43 620	6 640	201	11	50 472	16	-
31	Wohnungsbau und Wohnsiedlung	-	855	4 505	939	25	417	5 886	535	3 988
32	Straßen, Wege, Brücken und sonstiger Tiefbau	-	10 869	8 342	1 834	15 799	288	26 263	1 399	304
33	Trümmerbeseitigung und -verwertung	-	-	-	-	-	-	-	-	-

Anmerkungen S. 14

Tabellenteil C

Noch: VI. Bruttoausgaben nach Arten, Reinausgaben, Bereinigte Ausgaben,

Lfd. Nr.	Verwaltungszweig	Bruttoausgaben								
		Zuweisungen an		Verwaltungs- und Zweckausgaben				Tilgung	Gewährung von Darlehen	
		Land (Bund)	Gemeinden und Gemeindeverbände	Personliche Ausgaben	Allgemeiner sächlicher Verwaltungsaufwand, sonstige sächliche Zweck-1) ausgaben	Unterhaltung von unbeweglichem Ver-15) mögen	Zinsen			zusammen
1 000 DM										
34	Öffentliche Einrichtungen, Wirtschaftsförderung	-	6 031	11 519	6 775	200	157	18 651	255	566
	darunter									
35	Stadtentwässerung	-	1 932	31	375	9	127	542	212	-
36	Beleuchtung und übrige Reinigung des Gemeindegebiets	-	25	-	585	-	-	585	12	321
37	Feuerlöschwesen	-	850	552	529	8	2	1 091	10	-
38	Einrichtungen der Lebensmittelversorgung und Marktwesen	-	65	3	206	-	9	218	3	-
39	Förderung von Land- und Forstwirtschaft, Wirtschaft und Verkehr . .	-	2 571	8 797	4 630	118	19	13 564	17	200
40	Wirtschaftliche Unternehmen (den Kammereiverwaltungen zugerechnet)	-	-	-	505	-	-	505	5 847	2 487
41	Finanz- und Steuerverwaltung, Nicht aufteilbarer Schuldendienst	-	1	9 448	1 081	201	8	10 738	3	0
42	Allgemeines Kapitalvermögen (den Kammereiverwaltungen zugerechnet)	-	-	-	-	-	-	-	9	477
43	Allgemeines Grundvermögen (den Kammereiverwaltungen zugerechnet)	-	-	-	-	-	-	-	11	6
44	Sondervermögen (den Kammereiverwaltungen zugerechnet)	32	-	-	9	1	1	11	2	-
45	Kammereiverwaltungen insgesamt	42 376	149 959	220 731	165 392	21 593	3 870	411 586	15 729	9 653
	darunter									
46	den Kammereiverwaltungen zugerechnete Ausgaben für das Erwerbsvermögen . .	32	-	-	514	1	1	516	5 869	2 970
	<u>Nachrichtlich:</u>									
47	VON DEN ALLGEMEINEN DECKUNGSMITTELN ABZUSETZENDE AUSGABEN FÜR DEN GESAMT-HAUSHALT	91	80 277	321	3 441	873	2 368	7 003	1 495	-
	davon									
48	Wirtschaftliche Unternehmen	-	-	184	2 569	116	1 599	4 468	-	-
49	Allgemeines Kapitalvermögen	-	1 062	-	251	-	173	424	389	-
50	Allgemeines Grundvermögen .	-	-	137	621	757	596	2 111	1 106	-
51	Allgemeine Umlageausgaben .	91	79 215	-	-	-	-	-	-	-
52	ZUFÜHRUNGEN AN RÜCKLAGEN FÜR DEN GESAMTHAUSHALT . . .	-	-	-	-	-	-	-	-	-
53	Kammereiverwaltungen insgesamt	42 376	149 959	220 731	165 392	21 593	3 870	411 586	15 729	9 653
54	GESAMTAUSGABEN	42 467	230 236	221 052	168 833	22 466	6 238	418 589	17 224	9 653

Anmerkungen S. 14

Eigenausgaben und Zuschußbedarf nach Verwaltungszweigen, 3f. Landkreise

Tabellenteil C

Ausgaben der Vermögensbewegung					insgesamt	darunter außerordentliche Ausgaben	Nachrichtlich: Anteilbeträge der o.R. an die ao. R.	Rein- ausgaben (Finanz- bedarf)	Berei- nigte Ausgaben (Berei- nigter Finanz- bedarf)	Eigen- ausgaben (Reiner Finanz- bedarf)	Zuschuß- bedarf 6)	Lfd. Nr.
Zufüh- rungen an Rücklagen und an Kapital- ver- mögen ³⁾	Erwerb von Grund- ver- mögen	Neu- und Wieder- Aufbau, Erwei- terungs- und Um- ⁴⁾ bauten	Neu- anschaf- fung von beweg- lichem Vermögen	zusammen								
1 000 DM												
3 251	161	723	1 024	5 980	30 662	580	209	30 659	29 822	25 300	17 536	34
1 106	-	4	16	1 338	3 812	13	-	3 812	3 812	3 812	3 776	35
79	-	-	21	433	1 043	-	11	1 043	919	919	699	36
287	0	68	880	1 245	3 186	12	88	3 183	2 941	2 439	2 255	37
14	-	-	-	17	300	-	-	300	300	300	262	38
1 254	95	334	95	1 995	18 130	57	100	18 130	17 891	14 968	12 530	39
15 980	1	1 885	17	26 217	26 722	7 323	947	26 722	26 522	25 574	19 650	40
83	-	-	383	469	11 208	-	-	11 204	11 204	10 885	8 450	41
1 671	-	-	-	2 157	2 157	9	-	2 157	2 157	2 157	1 379	42
2 870	5 693	578	12	9 170	9 170	5 074	1 697	9 170	9 120	9 119	5 661	43
14	-	-	-	16	59	-	-	59	59	59	1	44
98 348	14 323	125 477	17 392	280 922	884 843	85 174	21 414	883 701	820 220	676 673	499 905	45
20 535	5 694	2 463	29	37 560	38 108	12 406	2 644	38 108	37 858	36 909	26 691	46
-	-	-	-	1 495	88 866	-	-	-	-	-	-	47
-	-	-	-	-	4 468	-	-	-	-	-	-	48
-	-	-	-	389	1 875	-	-	-	-	-	-	49
-	-	-	-	1 106	3 217	-	-	-	-	-	-	50
-	-	-	-	-	79 306	-	-	-	-	-	-	51
21 324	-	-	-	21 324	21 324	-	-	-	-	-	-	52
98 348	14 323	125 477	17 392	280 922	884 843	-	-	-	-	-	-	53
119 672	14 323	125 477	17 392	303 741	995 033	-	-	-	-	-	-	54

Noch: VI. Bruttoausgaben nach Arten, Reinausgaben, Bereinigte Ausgaben,
4. Landschafts

Tabellenteil C

Lfd. Nr.	Verwaltungszweig	Bruttoausgaben								
		Zuweisungen an		Verwaltungs- und Zweckausgaben					Tilgung	Gewährung von Darlehen
		Land (Bund)	Gemeinden und Gemeindeverbände	Personliche Ausgaben	Allgemeiner Verwaltungsaufwand, sonstige sächliche Zweckausgaben ¹⁾	Unterhaltung von unbeweglichem Vermögen ¹⁵⁾	Zinsen	zusammen		
1 000 DM										
1	Allgemeine Verwaltung	-	30	8 204	3 327	177	269	11 977	404	-
2	Öffentliche Sicherheit und Ordnung	-	-	-	-	-	-	-	-	-
3	darunter Polizei	-	-	-	-	-	-	-	-	-
4	Luftschutz und Amt für Verteidigungslasten . .	-	-	-	-	-	-	-	-	-
5	Schulen	7	796	1 427	1 082	24	56	2 589	11	-
6	darunter Schulverwaltung	-	-	-	-	-	-	-	-	-
7	Volks- und Hilfsschulen . .	-	-	-	-	-	-	-	-	-
8	Realschulen	-	-	-	-	-	-	-	-	-
9	Höhere Schulen	-	-	-	-	-	-	-	-	-
10	Berufsschulen	-	-	-	-	-	-	-	-	-
11	Berufsfach- und Fachschulen	7	-	864	647	24	56	1 591	11	-
12	Kultur	-	499	4 087	7 858	38	74	12 057	26	-
13	darunter Wissenschaftspflege	-	41	1 361	2 759	4	29	4 153	4	-
14	Theater und Konzerte	-	-	-	618	-	-	618	-	-
15	Fürsorge und Jugendhilfe . .	-	91 557	25 605	264 163	703	1 360	291 831	1 627	11 162
16	darunter Fürsorgeverwaltung	-	-	5 562	501	-	-	6 063	-	-
17	Leistungen der Fürsorge (ohne Lastenausgleich) . .	-	84 827	-	182 707	-	-	182 707	-	9 760
18	Einrichtungen der Fürsorge	-	160	12 828	6 538	455	720	20 541	1 107	1 402
19	Jugendhilfe und ihre Einrichtungen	-	6 570	7 215	70 086	248	640	78 189	520	-
20	Lastenausgleichsamt	-	-	-	-	-	-	-	-	-
21	Verwaltungsaufwand und Leistungen nach dem Kriegsgefangenenentschädigungsgesetz	-	-	-	-	-	-	-	-	-
22	Miet- und Lastenbeihilfen .	-	-	-	-	-	-	-	-	-
23	Gesundheits- und Jugendpflege	-	1 379	65 424	60 355	2 429	4 657	132 865	3 928	80
24	davon Gesundheitsdienst	-	3	1 287	3 588	-	-	4 875	-	-
25	Krankenhäuser, Entbindungs- und Wöchnerinnenheime	-	-	9 923	7 493	347	1 133	18 896	549	-
26	Anstalten für Nerven- und Geisteskranke	-	-	53 836	32 666	2 065	3 490	92 057	3 318	80
27	Sonstige Einrichtungen des Gesundheitswesens	-	-	-	-	-	-	-	-	-
28	Leibesübungen und Jugendpflege und ihre Einrichtungen	-	1 376	378	16 608	17	34	17 037	61	-
29	Bau- und Wohnungswesen . . .	-	53 455	50 744	7 278	72 799	926	131 747	1 061	3 941
30	darunter Bauverwaltung, Städtebau und -planung, Vermessungswesen, Katasteramt, Hochbau- und Maschinenamt	-	-	1 514	915	9	-	2 438	-	-
31	Wohnungsbau und Wohnsiedlung	-	-	317	25	-	641	983	491	3 941
32	Straßen, Wege, Brücken und sonstiger Tiefbau	-	53 447	48 913	6 337	72 528	283	128 061	563	-
33	Trümmerbeseitigung und -verwertung	-	-	-	-	-	-	-	-	-

Anmerkungen S. 14

Tabellenteil C

Noch: VI. Bruttoausgaben nach Arten, Reinausgaben, Bereinigte Ausgaben, Eigen

Lfd. Nr.	Verwaltungszweig	Bruttoausgaben								
		Zuweisungen an		Verwaltungs- und Zweckausgaben				Tilgung	Gewährung von Darlehen	
		Land (Bund)	Gemeinden und Gemeindeverbände	Personliche Ausgaben	Allgemeiner Verwaltungsaufwand, sonstige sächliche Zweck-1) ausgaben	Unterhaltung von unbeweglichem Ver-15) mögen	Zinsen			zusammen
1 000 DM										
34	Öffentliche Einrichtungen, Wirtschaftsförderung	-	131	306	4 405	-	-	4 711	-	10
	darunter									
35	Stadtentwässerung	-	-	-	-	-	-	-	-	-
36	Beleuchtung und übrige Reinigung des Gemeindegebiets	-	-	-	-	-	-	-	-	-
37	Feuerlöschwesen	-	-	-	-	-	-	-	-	-
38	Einrichtungen der Lebensmittelversorgung und Marktwesen	-	-	-	-	-	-	-	-	-
39	Förderung von Land- und Forstwirtschaft, Wirtschaft und Verkehr . .	-	131	306	4 405	-	-	4 711	-	10
40	Wirtschaftliche Unternehmen (den Kammereiverwaltungen zugerechnet)	-	-	-	-	-	-	-	6 764	739
41	Finanz- und Steuerverwaltung, Nicht aufteilbarer Schuldendienst	-	-	1 341	134	-	87	1 562	-	-
42	Allgemeines Kapitalvermögen (den Kammereiverwaltungen zugerechnet)	-	-	-	-	-	-	-	-	80
43	Allgemeines Grundvermögen (den Kammereiverwaltungen zugerechnet)	-	-	-	-	-	-	-	-	-
44	Sondervermögen (den Kammereiverwaltungen zugerechnet)	-	-	-	-	-	-	-	-	-
45	Kammereiverwaltungen insgesamt	7	147 847	157 138	348 602	76 170	7 429	589 339	13 821	16 012
	darunter									
46	den Kammereiverwaltungen zugerechnete Ausgaben für das Erwerbsvermögen . .	-	-	-	-	-	-	-	6 764	819
	<u>Nachrichtlich:</u>									
47	VON DEN ALLGEMEINEN DECKUNGSMITTELN ABZUSETZENDE AUSGABEN FÜR DEN GESAMTHAUSHALT	63	-	649	6 572	42	2 520	9 783	35	-
	davon									
48	Wirtschaftliche Unternehmen	-	-	269	6 375	-	2 431	9 075	-	-
49	Allgemeines Kapitalvermögen	-	-	-	27	-	-	27	10	-
50	Allgemeines Grundvermögen .	-	-	380	170	42	89	681	25	-
51	Allgemeine Umlageausgaben .	63	-	-	-	-	-	-	-	-
52	ZUFÜHRUNGEN AN RÜCKLAGEN FÜR DEN GESAMTHAUSHALT	-	-	-	-	-	-	-	-	-
53	Kammereiverwaltungen insgesamt	7	147 847	157 138	348 602	76 170	7 429	589 339	13 821	16 012
54	GESAMTAUSGABEN	70	147 847	157 787	355 174	76 212	9 949	599 122	13 856	16 012

Anmerkungen S. 14

ausgaben und Zuschußbedarf nach Verwaltungszweigen, 4. Landschaftsverbände

Tabellenteil C

Ausgaben der Vermögensbewegung					insgesamt	darunter außerordentliche Ausgaben	Nachrichtlich: Anteilbeträge der o.R. an die ao. R.	Rein- ausgaben (Finanz- bedarf)	Berei- nigte Ausgaben (Berei- nigter Finanz- bedarf)	Eigen- ausgaben (Reiner Finanz- bedarf)	Zuschuß- bedarf 6)	Lfd. Nr.
Zufüh- rungen an Rücklagen und an Kapital- ver- mögen ³⁾	Erwerb von Grund- ver- mögen	Neu- und Wieder- Aufbau, Erwei- terungs- und Um- bauten ⁴⁾	Neu- anschaf- fung von beweg- lichem Vermögen	zusammen								
1 000 DM												
860	-	-	-	870	5 712	-	-	5 712	5 640	4 684	751	34
-	-	-	-	-	-	-	-	-	-	-	-	35
-	-	-	-	-	-	-	-	-	-	-	-	36
-	-	-	-	-	-	-	-	-	-	-	-	37
-	-	-	-	-	-	-	-	-	-	-	-	38
860	-	-	-	870	5 712	-	-	5 712	5 640	4 684	751	39
17 032	-	10	46	24 591	24 591	21 453	3 039	24 591	24 591	24 591	6 077	40
417	-	-	171	588	2 150	-	-	2 150	2 150	2 150	1 063	41
386	-	-	-	466	466	-	-	466	466	466	338	42
7 292	949	117	3	8 361	8 361	8 155	-	8 361	8 361	8 361	205	43
-	-	-	-	-	-	-	-	-	-	-	-	44
32 937	5 837	453 635	15 207	537 449	1 274 642	75 394	7 459	1196 492	1118 054	486 073	301 991	45
24 710	949	127	49	33 418	33 418	29 608	3 039	33 418	33 418	33 418	6 620	46
-	-	-	-	35	9 881	-	-	-	-	-	-	47
-	-	-	-	-	9 075	-	-	-	-	-	-	48
-	-	-	-	10	37	-	-	-	-	-	-	49
-	-	-	-	25	706	-	-	-	-	-	-	50
-	-	-	-	-	63	-	-	-	-	-	-	51
2 000	-	-	-	2 000	2 000	-	-	-	-	-	-	52
32 937	5 837	453 635	15 207	537 449	1 274 642	-	-	-	-	-	-	53
34 937	5 837	453 635	15 207	539 484	1 286 523	-	-	-	-	-	-	54

Noch: VI. Bruttoausgaben nach Arten, Reinausgaben, Bereinigte Ausgaben,
5. Siedlungsverband

Tabellenteil C

Lfd. Nr.	Verwaltungsweig	Bruttoausgaben								
		Zuweisungen an		Verwaltungs- und Zweckausgaben					Tilgung	Gewährung von Darlehen
		Land (Bund)	Gemeinden und Gemeindeverbände	Personliche Ausgaben	Allgemeiner Verwaltungsaufwand, sonstige sächliche Zweckausgaben ¹⁾	Unterhaltung von unbeweglichen Vermögen ¹⁵⁾	Zinsen	zusammen		
1 000 DM										
1	Allgemeine Verwaltung	-	-	750	230	8	-	988	-	-
2	Öffentliche Sicherheit und Ordnung	-	-	-	-	-	-	-	-	-
3	Schulen	-	-	-	-	-	-	-	-	-
4	Kultur	-	-	-	-	-	-	-	-	-
5	Fürsorge und Jugendhilfe	-	-	-	-	-	-	-	-	-
6	Gesundheits- und Jugendpflege	-	-	-	-	-	-	-	-	-
7	Bau- und Wohnungswesen	-	5 550	1 999	1 340	35	420	3 794	93	1 084
8	davon Bauverwaltung, Städtebau und -planung, Vermessungswesen, Katasteramt, Hochbau- und Maschinenamt	-	2 583	1 633	785	28	415	2 861	78	-
9	Wohnungsbau und Wohnsiedlung	-	-	-	-	-	-	-	-	36
10	Straßen, Wege, Brücken und sonstiger Tiefbau	-	2 967	366	555	7	5	933	15	1 048
11	Öffentliche Einrichtungen, Wirtschaftsförderung	-	200	205	97	3	-	305	1	-
12	davon Förderung von Land- und Forstwirtschaft	-	200	205	97	3	-	305	1	-
13	Wirtschaftliche Unternehmen (den Kämmererverwaltungen zugerechnet)	-	-	-	-	-	-	-	-	-
14	Finanz- und Steuerverwaltung, Nicht aufteilbarer Schuldendienst	-	-	152	18	3	-	173	-	-
15	Allgemeines Kapitalvermögen (den Kämmererverwaltungen zugerechnet)	-	-	-	-	-	-	-	-	-
16	Allgemeines Grundvermögen (den Kämmererverwaltungen zugerechnet)	-	-	-	-	-	-	-	-	-
17	Sondervermögen (den Kämmererverwaltungen zugerechnet)	-	-	-	-	-	-	-	-	-
18	Kämmererverwaltungen insgesamt	-	5 750	3 106	1 685	49	420	5 260	94	1 084
19	darunter den Kämmererverwaltungen zugerechnete Ausgaben für das Erwerbvermögen	-	-	-	-	-	-	-	-	-
20	<u>Nachrichtlich:</u> VON DEN ALLGEMEINEN DECKUNGSMITTELN ABZUSETZENDE AUSGABEN FÜR DEN GESAMTHAUSHALT	-	-	13	9	42	0	64	2	-
21	davon Wirtschaftliche Unternehmen	-	-	-	-	-	-	-	-	-
22	Allgemeines Kapitalvermögen	-	-	-	-	-	-	-	-	-
23	Allgemeines Grundvermögen	-	-	13	9	42	0	64	2	-
24	Allgemeine Umlageausgaben	-	-	-	-	-	-	-	-	-
25	ZUFÜHRUNGEN AN RÜCKLAGEN FÜR DEN GESAMTHAUSHALT	-	-	-	-	-	-	-	-	-
26	Kämmererverwaltungen insges.	-	5 750	3 106	1 685	49	420	5 260	94	1 084
27	GESAMTAUSGABEN	-	5 750	3 119	1 694	91	420	5 324	96	1 084

Anmerkungen S. 14.

Eigenausgaben und Zuschußbedarf nach Verwaltungszweigen
Ruhrkohlenbezirk

Tabellenteil C

Ausgaben der Vermögensbewegung					insgesamt	darunter außerordentliche Ausgaben	Nachrichtlich: Anteile der o.R. an die ao. R.	Rein- ausgaben (Finanz- bedarf)	Berei- nigte Ausgaben (Berei- nigter Finanz- bedarf)	Eigen- ausgaben (Reiner Finanz- bedarf)	Zuschuß- bedarf 6)	Lfd. Nr.
Zufüh- rungen an Rücklagen und an Kapital- ver- ₃₎ mögen	Erwerb von Grund- ver- mögen	Neu- und Wieder- Aufbau, Erwei- terungs- und Um- ₄₎ bauten	Neu- anschaf- fung von beweg- lichem Vermögen	zusammen								
1 000 DM												
100	-	182	-	282	1 270	-	-	1 270	1 252	1 219	861	1
-	-	-	-	-	-	-	-	-	-	-	-	2
-	-	-	-	-	-	-	-	-	-	-	-	3
-	-	-	-	-	-	-	-	-	-	-	-	4
-	-	-	-	-	-	-	-	-	-	-	-	5
-	-	-	-	-	-	-	-	-	-	-	-	6
196	-	-	-	1 373	10 717	-	-	10 717	10 594	9 793	8 844	7
150	-	-	-	228	5 672	-	-	5 672	5 559	5 157	4 708	8
46	-	-	-	82	82	-	-	82	82	+ 317	+ 342	9
-	-	-	-	1 063	4 963	-	-	4 963	4 953	4 953	4 478	10
-	-	434	-	435	940	-	-	940	940	813	812	11
-	-	434	-	435	940	-	-	940	940	813	812	12
-	-	-	-	-	-	-	-	-	-	-	-	13
-	-	-	-	-	173	-	-	173	173	173	67	14
-	-	-	-	-	-	-	-	-	-	-	-	15
-	-	-	-	-	-	-	-	-	-	-	-	16
-	-	-	-	-	-	-	-	-	-	-	-	17
296	-	616	-	2 090	13 100	-	-	13 100	12 959	11 998	10 584	18
-	-	-	-	-	-	-	-	-	-	-	-	19
-	-	-	-	2	66	-	-	-	-	-	-	20
-	-	-	-	-	-	-	-	-	-	-	-	21
-	-	-	-	-	-	-	-	-	-	-	-	22
-	-	-	-	2	66	-	-	-	-	-	-	23
-	-	-	-	-	-	-	-	-	-	-	-	24
64	-	-	-	64	64	-	-	-	-	-	-	25
296	-	616	-	2 090	13 100	-	-	-	-	-	-	26
360	-	616	-	2 156	13 230	-	-	-	-	-	-	27

Noch: VI. Bruttoausgaben nach Arten, Reinausgaben, Bereinigte
6. Bereinigte Ausgaben und Eigenausgaben der Gemeinden und der

Tabellenteil C

Lfd. Nr.	Verwaltungszweig	insgesamt		zusammen	
		Bereinigte Ausgaben	Eigen- ⁶⁾ ausgaben	Bereinigte Ausgaben	Eigen- ⁶⁾ ausgaben
		1 000 DM			
1	Allgemeine Verwaltung	499 818	486 775	214 445	206 097
2	Öffentliche Sicherheit und Ordnung darunter	229 042	217 763	132 373	125 252
3	Polizei	94 375	94 375	62 279	62 279
4	Luftschutz und Amt für Verteidigungslasten ⁷⁾	10 377	1 222	7 349	1 155
5	Schulen darunter	1 492 348	1 194 719	765 161	612 936
6	Schulverwaltung	22 667	22 411	13 247	13 146
7	Volks- und Hilfsschulen	848 764	685 733	363 805	294 220
8	Realschulen	114 084	88 069	62 513	49 876
9	Höhere Schulen	258 260	205 542	167 173	141 629
10	Berufsschulen	163 372	131 314	95 463	71 271
11	Berufsfach- und Fachschulen ⁷⁾	72 471	50 811	56 920	37 222
12	Kultur darunter	308 018	282 053	250 534	230 719
13	Wissenschaftspflege ⁸⁾	28 979	26 523	24 445	23 416
14	Theater und Konzerte ⁷⁾	155 133	142 697	145 116	133 573
15	Fürsorge und Jugendhilfe darunter	1 256 779	946 413	550 792	447 967
16	Fürsorgeverwaltung ⁸⁾	88 276	88 071	52 769	52 664
17	Leistungen der Fürsorge (ohne Lastenausgleich)	687 359	512 612	271 856	220 216
18	Einrichtungen der Fürsorge ⁸⁾	123 428	114 313	74 650	69 426
19	Jugendhilfe und ihre Einrichtungen ⁸⁾	202 369	155 868	81 639	78 663
20	Lastenausgleichsamt ⁸⁾	67 633	29 968	40 002	18 271
21	Verwaltungsaufwand und Leistungen nach dem Kriegs- gefangenenentschädigungsgesetz ⁸⁾	2 427	227	1 307	141
22	Miet- und Lastenbeihilfen ⁸⁾	10 162	+ 101	5 785	+ 113
23	Gesundheits- und Jugendpflege davon	956 728	880 010	472 145	438 895
24	Gesundheitsdienst ⁸⁾	95 235	88 636	48 925	45 133
25	Krankenhäuser, Entbindungs- und Wöchnerinnenheime ⁷⁾	495 339	464 001	305 032	283 573
26	Anstalten für Nerven- und Geisteskranke . . .	129 368	128 984	-	-
27	Sonstige Einrichtungen des Gesundheitswesens ⁸⁾	38 841	36 783	26 044	24 306
28	Leibesübungen und Jugendpflege und ihre Einrichtungen ⁸⁾	162 161	133 904	92 144	85 883

Anmerkungen S. 14

Ausgaben, Eigenausgaben und Zuschußbedarf nach Verwaltungszweigen
Gemeindeverbände zuzüglich der Erstattungen nach Verwaltungszweigen

Tabellenteil C

Gemeinden und Gemeindeverbände								Lfd. Nr.
Kreisfreie Städte								
und zwar								
200 000 und mehr		100 000 bis unter 200 000		100 000 und mehr		weniger als 100 000		
Einwohnern								
Bereinigte Ausgaben	Eigen- ausgaben ⁶⁾	Bereinigte Ausgaben	Eigen- ⁶⁾ ausgaben	Bereinigte Ausgaben	Eigen- ⁶⁾ ausgaben	Bereinigte Ausgaben	Eigen- ausgaben	
1 000 DM								
119 552	113 983	61 965	59 719	181 517	173 702	32 928	32 395	1
84 005	80 434	32 275	29 546	116 280	109 980	16 093	15 272	2
41 143	41 143	14 368	14 368	55 511	55 511	6 768	6 768	3
3 421	508	2 759	246	6 180	754	1 169	401	4
455 785	361 506	184 595	148 551	640 380	510 057	124 781	102 879	5
7 371	7 324	4 044	3 990	11 415	11 314	1 832	1 832	6
222 085	172 060	76 075	63 668	298 160	235 728	65 645	58 492	7
38 385	30 665	15 251	12 073	53 636	42 738	8 877	7 138	8
97 574	82 801	40 346	34 129	137 920	116 930	29 253	24 699	9
52 856	40 840	29 362	21 215	82 218	62 055	13 245	9 216	10
33 558	24 095	18 237	12 282	51 795	36 377	5 125	845	11
174 110	159 959	62 096	57 524	236 206	217 483	14 328	13 236	12
23 612	22 648	718	659	24 330	23 307	115	109	13
94 114	86 486	44 577	41 095	138 691	127 581	6 425	5 992	14
361 541	298 792	120 940	96 320	482 481	395 112	68 311	52 855	15
35 125	35 060	10 867	10 836	45 992	45 896	6 777	6 768	16
175 461	145 028	62 103	49 212	237 564	194 240	34 292	25 976	17
51 549	47 757	14 507	13 964	66 056	61 721	8 594	7 705	18
56 847	54 412	15 413	15 153	72 260	69 565	9 379	9 098	19
24 430	11 317	10 520	4 824	34 950	16 141	5 052	2 130	20
705	73	330	33	1 035	106	272	35	21
3 077	+ 89	1 757	+ 43	4 834	+ 132	951	19	22
313 965	289 652	97 577	90 588	411 542	380 240	60 603	58 655	23
28 405	27 014	13 836	11 854	42 241	38 868	6 684	6 265	24
211 035	192 641	56 353	53 817	267 388	246 458	37 644	37 115	25
-	-	-	-	-	-	-	-	26
16 192	14 848	6 843	6 595	23 035	21 443	3 009	2 863	27
58 333	55 149	20 545	18 322	78 878	73 471	13 266	12 412	28

Noch: VI. Bruttoausgaben nach Arten, Reinausgaben, Bereinigte
 Noch: 6. Bereinigte Ausgaben und Eigenausgaben der Gemeinden und der

Tabellenteil C

Lfd. Nr.	Verwaltungsweig	Kreisangehörige Gemeinden							
		zusammen		Kreisangehörige Gemeinden mit					
				20 000 und mehr		10 000 bis unter 20 000		3 000 bis unter 10 000	
		Einwohnern							
		Bereinigte Ausgaben	Eigenausgaben	Bereinigte Ausgaben	Eigenausgaben	Bereinigte Ausgaben	Eigenausgaben ⁶⁾	Bereinigte Ausgaben	Eigenausgaben
1 000 DM									
1	Allgemeine Verwaltung	268 805	264 376	62 167	61 649	23 029	22 785	26 290	25 924
2	Öffentliche Sicherheit und Ordnung . darunter	96 669	92 511	15 610	14 807	6 431	6 307	4 033	3 960
3	Polizei	32 096	32 096	-	-	-	-	-	-
4	Luftschutz und Amt für Verteidigungslasten ⁷⁾	3 028	67	288	207	52	42	32	16
5	Schulen	723 639	579 456	242 125	200 159	103 633	81 737	143 912	108 993
6	Schulverwaltung	9 420	9 265	2 784	2 784	835	835	537	537
7	Volks- und Hilfsschulen	484 959	391 513	141 961	120 904	75 316	61 873	126 180	99 078
8	Realschulen	51 571	38 193	27 274	21 491	9 356	5 538	4 825	2 938
9	Höhere Schulen	91 087	63 913	51 094	38 325	14 201	10 622	9 940	4 010
10	Berufsschulen	67 909	60 043	16 478	14 256	2 707	2 561	2 308	2 308
11	Berufsfach- und Fachschulen ⁷⁾	13 840	12 217	1 671	1 582	1 188	289	54	54
12	Kultur	41 978	37 373	20 562	18 256	5 535	5 054	4 268	3 824
13	darunter Wissenschaftspflege ⁸⁾	235	223	100	88	11	11	-	-
14	Theater und Konzerte ⁷⁾	9 399	8 506	6 433	5 635	1 325	1 281	409	364
15	Fürsorge und Jugendhilfe	373 494	275 520	72 888	57 416	26 387	20 347	27 958	20 914
16	darunter Fürsorgewerwaltung ⁸⁾	29 386	29 331	11 604	11 593	4 313	4 287	-	-
17	Leistungen der Fürsorge (ohne Lastenausgleich)	207 417	149 340	34 811	23 657	14 832	9 829	18 164	12 123
18	Einrichtungen der Fürsorge ⁸⁾	21 119	19 180	9 452	7 919	2 374	2 250	-	-
19	Jugendhilfe und ihre Einrichtungen ⁸⁾	34 434	33 449	11 895	11 680	3 630	3 352	-	-
20	Lastenausgleichsamt ⁸⁾	27 631	11 697	2 239	968	651	138	-	-
21	Verwaltungsaufwand und Leistungen nach dem Kriegs- gefangenenentschädigungsgesetz ⁸⁾	1 120	86	-	-	-	-	-	-
22	Miet- und Lastenbeihilfen ⁸⁾	4 377	12	1 290	2	91	5	-	-
23	Gesundheits- und Jugendpflege	300 743	274 819	83 899	79 673	36 305	30 468	29 998	25 111
24	davon Gesundheitsdienst ⁸⁾	41 407	38 600	1 204	1 200	471	471	-	-
25	Krankenhäuser, Entbindungs- und Wöchnerinnenheime ⁷⁾	159 513	149 922	59 796	57 335	19 448	16 262	9 949	9 000
26	Anstalten für Nerven- und Geisteskranken	-	-	-	-	-	-	-	-
27	Sonstige Einrichtungen ⁸⁾ des Gesundheitswesens	12 797	12 477	3 633	3 606	1 411	1 396	-	-
28	Leibesübungen und Jugendpflege und ihre Einrichtungen ⁸⁾	51 242	46 118	19 266	17 532	14 975	12 339	-	-

Anmerkungen S. 14

Ausgaben, Eigenausgaben und Zuschußbedarf nach Verwaltungszweigen
Gemeindeverbände zuzüglich der Erstattungen nach Verwaltungszweigen

Tabellenteil C

noch: Gemeinden und Gemeindeverbände										Lfd. Nr.
und Ämter sowie Landkreise						Landschaftsverbände		Siedlungsverband Ruhrkohlenbezirk		
davon										
weniger als 3 000		Ämter		Landkreise						
Bereinigte Ausgaben	Eigen- ausgaben	Bereinigte Ausgaben	Eigen- ⁶⁾ ausgaben	Bereinigte Ausgaben	Eigen- ⁶⁾ ausgaben	Bereinigte Ausgaben	Eigen- ausgaben	Bereinigte Ausgaben	Eigen- ausgaben	
1 000 DM										
10 752	10 612	67 221	66 411	79 346	76 995	15 316	15 083	1 252	1 219	1
401	367	16 049	15 576	54 145	51 494	-	-	-	-	2
-	-	-	-	32 096	32 096	-	-	-	-	3
-	-	383	+ 44	2 273	+ 154	-	-	-	-	4
119 283	87 206	10 651	6 406	104 035	94 955	3 548	2 327	-	-	5
-	-	1 388	1 388	3 876	3 721	-	-	-	-	6
116 940	85 544	1 205	760	23 357	23 354	-	-	-	-	7
814	651	3 436	2 073	5 866	5 502	-	-	-	-	8
577	65	3 979	1 599	11 296	9 292	-	-	-	-	9
647	647	600	549	45 169	39 722	-	-	-	-	10
-	-	41	35	10 886	10 257	1 711	1 372	-	-	11
3 223	2 331	698	661	7 692	7 247	15 506	13 961	-	-	12
-	-	-	-	124	124	4 299	2 884	-	-	13
-	-	81	81	1 151	1 145	618	618	-	-	14
13 600	10 358	27 371	17 300	205 290	149 185	332 493	222 926	-	-	15
-	-	-	-	13 469	13 451	6 121	6 076	-	-	16
10 940	8 031	9 649	819	119 021	94 881	208 086	143 056	-	-	17
-	-	-	-	9 293	9 011	27 659	25 707	-	-	18
-	-	-	-	18 909	18 417	86 296	43 756	-	-	19
-	-	-	-	24 741	10 591	-	-	-	-	20
-	-	-	-	1 120	86	-	-	-	-	21
-	-	-	-	2 996	15	-	-	-	-	22
12 720	8 735	10 342	8 659	127 479	122 173	183 840	166 296	-	-	23
-	-	-	-	39 732	36 929	4 903	4 903	-	-	24
-	-	7 327	5 803	62 993	61 522	30 794	30 506	-	-	25
-	-	-	-	-	-	129 368	128 984	-	-	26
-	-	-	-	7 753	7 475	-	-	-	-	27
-	-	-	-	17 001	16 247	18 775	1 903	-	-	28

Noch: VI. Bruttoausgaben nach Arten, Reinausgaben, Bereinigte
 Noch: 6. Bereinigte Ausgaben und Eigenausgaben der Gemeinden und der

Tabellenteil C

Lfd. Nr.	Verwaltungszweig	insgesamt		zusammen	
		Bereinigte Ausgaben	Eigen- ausgaben	Bereinigte Ausgaben	Eigen- ausgaben
		1 000 DM			
29	Bau- und Wohnungswesen darunter	2 630 483	1 804 381	1 149 260	987 050
30	Bauverwaltung, Städtebau und -planung, Vermessungswesen, Katasteramt, Hochbau- und Maschinenamt 8)	278 663	251 574	167 110	162 327
31	Wohnungsbau und Wohnsiedlung	435 956	399 217	279 752	260 417
32	Straßen, Wege, Brücken und sonstiger Tiefbau	1 826 707	1 076 975	670 580	539 424
33	Trümmerbeseitigung und -verwertung ⁸⁾	10 463	4 282	10 051	4 040
34	Öffentliche Einrichtungen, Wirtschaftsförderung darunter	1 613 414	1 486 780	915 728	903 302
35	Beleuchtung und Reinigung des Gemeindegebiets 7)	853 825	806 188	495 514	490 457
36	Feuerlöschwesen ²³⁾	182 207	155 144	71 298	68 476
37	Einrichtungen der Lebensmittel- versorgung und Marktwesen 7)	97 236	96 023	80 946	79 966
38	Förderung von Land- und Forstwirtschaft, Wirtschaft und Verkehr	144 276	105 275	47 764	47 748
39	Wirtschaftliche Unternehmen (den Kämmereiverwaltungen zugerechnet)	497 502	462 896	350 093	328 941
40	Finanz- und Steuerverwaltung, Nicht aufteilbarer Schuldendienst	169 518	164 395	73 938	69 903
41	Allgemeines Kapitalvermögen (den Kämmereiverwaltungen zugerechnet)	36 886	36 886	24 473	24 473
42	Allgemeines Grundvermögen (den Kämmereiverwaltungen zugerechnet)	468 287	457 590	243 899	240 372
43	Sondervermögen (den Kämmereiverwaltungen zugerechnet)	61 264	61 259	60 090	60 088
44	Kämmereiverwaltungen insgesamt darunter	10 220 087	8 481 920	5 202 931	4 675 995
45	den Kämmereiverwaltungen zugerechnete Ausgaben für das Erwerbsvermögen	1 063 939	1 018 631	678 555	653 874

Anmerkungen S. 14

Ausgaben, Eigenausgaben und Zuschußbedarf nach Verwaltungszweigen
Gemeindeverbände zuzüglich der Erstattungen nach Verwaltungszweigen

Tabellenteil C

Gemeinden und Gemeindeverbände								Lfd. Nr.
Kreisfreie Städte								
davon								
200 000 und mehr		100 000 bis unter 200 000		100 000 und mehr		weniger als 100 000		
Einwohnern								
Bereinigte Ausgaben	Eigen- ausgaben	Bereinigte Ausgaben	Eigen- ausgaben	Bereinigte Ausgaben	Eigen- ausgaben	Bereinigte Ausgaben	Eigen- ausgaben	
1 000 DM								
770 355	659 460	231 418	191 446	1 001 773	850 906	147 487	136 144	29
100 005	98 154	44 062	42 011	144 067	140 165	23 043	22 162	30
205 532	190 582	41 206	38 640	246 738	229 222	33 014	31 195	31
443 080	354 565	140 818	106 176	583 898	460 741	86 682	78 683	32
9 006	3 592	999	442	10 005	4 034	46	6	33
565 106	559 804	222 244	217 594	787 350	777 398	128 378	125 904	34
299 818	297 420	118 985	117 353	418 803	414 773	76 711	75 684	35
48 191	47 346	16 234	14 744	64 425	62 090	6 873	6 386	36
49 741	49 566	20 748	20 045	70 489	69 611	10 457	10 355	37
27 281	27 272	17 780	17 780	45 061	45 052	2 703	2 696	38
237 382	217 357	95 644	94 997	333 026	312 354	17 067	16 587	39
44 259	41 550	18 770	17 859	63 029	59 409	10 909	10 494	40
13 899	13 899	9 178	9 178	23 077	23 077	1 396	1 396	41
122 593	120 190	67 694	66 943	190 287	187 133	53 612	53 239	42
53 986	53 986	5 934	5 934	59 920	59 920	170	168	43
3 316 538	2 970 572	1 210 330	1 086 199	4 526 868	4 056 771	676 063	619 224	44
427 860	405 432	178 450	177 052	606 310	582 484	72 245	71 390	45

Noch: VI. Bruttoausgaben nach Arten, Reinausgaben, Bereinigte
 Noch: 6. Bereinigte Ausgaben und Eigenausgaben der Gemeinden und der

Tabellenteil C

Lfd. Nr.	Verwaltungszweig	Kreisangehörige Gemeinden							
		zusammen		Kreisangehörige Gemeinden mit					
				20 000 und mehr		10 000 bis unter 20 000		3 000 bis unter 10 000	
		Einwohnern							
		Bereinigte Ausgaben	Eigenausgaben	Bereinigte Ausgaben	Eigenausgaben	Bereinigte Ausgaben	Eigenausgaben	Bereinigte Ausgaben	Eigenausgaben
1 000 DM									
29	Bau- und Wohnungswesen darunter	866 336	704 160	271 250	247 951	111 818	95 386	169 927	140 336
30	Bauverwaltung, Städtebau und -planung, Vermessungswesen, Katasteramt, Hochbau- und Maschinenamt 8)	102 344	80 440	37 906	36 027	11 805	11 340	-	-
31	Wohnungsbau und Wohnsiedlung . . .	149 995	132 990	71 241	66 678	16 599	13 618	28 736	25 675
32	Straßen, Wege, Brücken und sonstiger Tiefbau	556 948	439 287	152 931	136 425	78 697	66 161	128 677	104 598
33	Trümmerbeseitigung und -verwertung 8)	412	242	325	155	87	87	-	-
34	Öffentliche Einrichtungen, Wirtschaftsförderung darunter	691 106	577 981	250 439	233 857	108 897	96 561	168 422	132 711
35	Beleuchtung und Reinigung des Gemeindegebiets 7)	358 311	315 731	161 513	150 481	72 784	65 706	115 785	92 424
36	Feuerlöschwesen ²³⁾	110 909	86 668	8 720	7 890	5 760	4 921	6 935	5 765
37	Einrichtungen der Lebensmittel- versorgung und Marktwesen 7) . . .	16 290	16 057	12 011	11 835	2 846	2 789	1 064	1 064
38	Förderung von Land- und Forstwirtschaft, Wirtschaft und Verkehr	89 932	52 030	6 405	4 936	6 130	3 242	19 083	10 238
39	Wirtschaftliche Unternehmen (den Kammereiverwaltungen zugerechnet)	122 818	109 364	38 104	36 851	14 504	12 452	18 030	15 042
40	Finanz- und Steuerverwaltung, Nicht aufteilbarer Schuldendienst .	93 257	92 169	25 499	24 944	12 239	12 110	9 352	9 344
41	Allgemeines Kapitalvermögen (den Kammereiverwaltungen zugerechnet)	11 947	11 947	5 491	5 491	924	924	1 985	1 985
42	Allgemeines Grundvermögen (den Kammereiverwaltungen zugerechnet)	216 027	208 857	95 040	92 763	40 468	38 362	49 325	47 968
43	Sondervermögen (den Kammereiverwaltungen zugerechnet)	1 174	1 171	180	180	103	103	594	594
44	Kammereiverwaltungen insgesamt . . . darunter	3 807 993	3229 704	1 183 254	1073 997	490 273	422 596	654 094	536 706
45	den Kammereiverwaltungen zugerechnete Ausgaben für das Erwerbsvermögen	351 966	331 339	138 815	135 285	55 999	51 841	69 934	65 589

Anmerkungen S. 14

Ausgaben, Eigenausgaben und Zuschußbedarf nach Verwaltungszweigen
Gemeindeverbände zuzüglich der Erstattungen nach Verwaltungszweigen

Tabellenteil C

noch: Gemeinden und Gemeindeverbände										Lfd. Nr.
und Ämter sowie Landkreise						Landschaftsverbände		Siedlungsverband Ruhrkohlenbezirk		
davon										
weniger als 3 000		Ämter		Landkreise						
Bereinigte Ausgaben	Eigen- ausgaben	Bereinigte Ausgaben	Eigen- ausgaben	Bereinigte Ausgaben	Eigen- ausgaben	Bereinigte Ausgaben	Eigen- ausgaben	Bereinigte Ausgaben	Eigen- ausgaben	
1 000 DM										
121 192	90 968	27 665	26 854	164 484	102 665	604 293	103 378	10 594	9 793	29
-	-	-	-	52 633	33 073	3 650	3 650	5 559	5 157	30
13 931	12 683	4 280	3 615	15 208	10 721	6 127	6 127	82	+ 317	31
105 040	77 001	2 374	2 278	89 229	52 824	594 226	93 311	4 953	4 953	32
-	-	-	-	-	-	-	-	-	-	33
121 469	79 870	12 054	9 679	29 825	25 303	5 640	4 684	940	813	34
-	-	3 498	2 389	4 731	4 731	-	-	-	-	35
81 601	61 778	4 949	3 872	2 944	2 442	-	-	-	-	36
-	-	69	69	300	300	-	-	-	-	37
39 868	18 092	555	554	17 891	14 968	5 640	4 684	940	813	38
22 371	16 864	3 287	2 581	26 522	25 574	24 591	24 591	-	-	39
1 146	1 134	33 813	33 748	11 208	10 889	2 150	2 150	173	173	40
461	461	929	929	2 157	2 157	466	466	-	-	41
18 562	17 215	3 512	3 430	9 120	9 119	8 361	8 361	-	-	42
222	219	16	16	59	59	-	-	-	-	43
445 402	326 340	213 608	192 250	821 362	677 815	1 196 204	564 223	12 959	11 998	44
41 616	34 759	7 744	6 956	37 858	36 909	33 418	33 418	-	-	45

VII. Spezielle Deckungsmittel nach
1. Gemeinden und Gemeinde

Tabellenteil C

Lfd. Nr.	Verwaltungszweig	Zuweisungen		Einnahmen aus Verwaltung und Betrieb			Rück- flüsse von Darlehen	Entnahmen aus Rücklagen und aus Kapital- vermögen	
		vom Land (Bund)	von Gemeinden und Gemeinde- verbänden	Gebühren, Entgelte, Strafen	Zinsen und sonstige Erträge aus Kapital- anlagen	Übrige Einnahmen 19)			zusammen
1	Allgemeine Verwaltung	13 018	9 480	6 929	2 431	18 551	27 911	123	24 481
2	Öffentliche Sicherheit und Ordnung darunter	10 555	384	27 940	20	2 197	30 157	2	705
3	Polizei	-	-	-	-	-	-	-	-
4	Luftschutz und Amt für Verteidigungslasten 7) .	9 155	-	-	-	32	32	-	-
5	Schulen darunter	294 452	26 830	4 861	6 263	19 549	30 673	742	83 208
6	Schulverwaltung	256	39	37	54	140	231	0	-
7	Volke- und Hilfsschulen . .	161 203	12 556	1 000	4 024	11 134	16 158	480	57 406
8	Realschulen	25 178	2 791	50	311	764	1 125	8	5 007
9	Höhere Schulen	52 254	5 125	116	515	1 852	2 483	154	9 099
10	Berufsschulen	32 010	5 158	328	1 156	2 354	3 838	44	9 854
11	Berufsfach- und Fachschulen 7)	21 660	566	2 553	175	2 220	4 948	53	1 693
12	Kultur darunter	25 965	1 266	30 926	1 625	11 374	43 925	241	10 523
13	Wissenschaftspflege 8) . . .	2 456	27	271	12	387	670	34	4
14	Theater und Konzerte 7) . . .	12 436	124	25 041	1 065	6 091	32 197	60	5 879
15	Fürsorge und Jugendhilfe . .	306 573	247 778	66 208	1 600	177 767	245 575	7 960	6 429
16	darunter Fürsorgeverwaltung 8)	205	159	5	1	271	277	-	-
17	Leistungen der Fürsorge (ohne Lastenausgleich) . .	174 747	238 928	1 903	422	150 845	153 170	7 665	1 422
18	Einrichtungen der Fürsorge 8)	6 672	1 026	45 020	870	11 294	57 184	235	3 351
19	Jugendhilfe und ihre Einrichtungen 8)	45 193	6 933	18 337	269	14 137	32 743	50	1 304
20	Lastenausgleichsamt 8)	37 665	-	-	2	232	234	-	-
21	Verwaltungsaufwand und Leistungen nach dem Kriegsgefangenen- entschädigungsgesetz 8) . . .	2 200	-	-	-	43	43	-	-
22	Miet- und Lastenbeihilfen 8)	10 263	15	1	-	13	14	-	-
23	Gesundheits- und Jugendpflege	60 279	11 652	335 999	3 413	45 270	384 682	887	31 150
24	davon Gesundheitsdienst 8)	6 599	873	2 040	323	1 830	4 193	3	2 321
25	Krankenhäuser, Entbindungs- und Wöchnerinnenheime 7) .	15 177	3 149	232 880	1 636	28 278	262 794	475	12 873
26	Anstalten für Nerven- und Geisteskranke	384	763	83 571	16	8 603	92 190	-	2 091
27	Sonstige Einrichtungen des Gesundheitswesens 8) . .	2 058	868	11 936	56	871	12 863	4	715
28	Leibesübungen und Jugendpflege und ihre Einrichtungen 8)	28 118	3 965	4 581	1 222	4 618	10 421	313	10 689
29	Bau- und Wohnungswesen . . .	787 591	75 262	232 454	20 472	33 487	286 413	23 728	164 676
30	darunter Bauverwaltung, Städtebau und -planung, Vermessungs- wesen, Katasteramt, Hoch- bau- und Maschinenamt 8) . .	23 631	616	61 308	327	5 442	67 077	406	1 444
31	Wohnungsbau und Wohnsiedlung	16 627	1 197	2 893	11 483	3 576	17 952	19 841	53 185
32	Straßen, Wege, Brücken und sonstiger Tiefbau	735 031	72 768	164 810	8 470	20 920	194 200	3 473	109 369
33	Trümmerbeseitigung und -verwertung 8)	6 181	-	5	2	161	168	1	-

Anmerkungen S. 14

Arten und Verwaltungszweigen
verbände zusammen

Tabellenteil C

Spezielle Deckungsmittel										Lfd. Nr.
Einnahmen aus der Vermögensbewegung						insgesamt				
Erlöse aus Vermögensveräußerungen	Äußere Darlehen			Innere Darlehen	zusammen	mit	ohne	darunter eigene		
	vom Land (Bund)	von Gemeinden und Gemeindeverbänden	aus Kreditmarktmitteln und öffentlichen Sondermitteln					mit	ohne	
Erstattungen										
1 000 DM										
1 917	25	45	5 502	6 570	38 663	89 072	87 711	66 504	65 143	1
89	724	-	205	150	1 875	42 971	42 855	31 308	31 192	2
-	-	-	-	-	-	-	-	-	-	3
-	-	-	-	-	-	9 187	9 187	32	32	4
4 209	3 177	1 501	59 258	12 250	164 345	516 300	515 083	190 340	189 123	5
-	-	-	-	-	0	526	526	231	231	6
3 540	1 828	1 041	32 746	5 470	102 511	292 428	291 974	115 800	115 346	7
37	837	460	6 567	1 646	14 562	43 656	43 599	14 390	14 333	8
53	464	-	12 615	2 743	25 128	84 990	84 868	27 147	27 025	9
578	48	-	6 246	2 100	18 870	59 876	59 523	22 660	22 307	10
1	-	-	1 084	286	3 117	30 291	30 144	8 065	7 918	11
1	-	-	2 843	780	14 388	85 544	84 837	58 313	57 606	12
-	-	-	-	212	250	3 403	3 403	920	920	13
-	-	-	2 543	170	8 652	53 409	52 814	40 849	40 254	14
153	3 793	-	1 983	1 274	21 592	821 518	791 104	263 374	232 960	15
-	-	-	-	-	-	641	620	277	256	16
-	-	-	-	-	9 087	575 932	575 932	162 257	162 257	17
-	2 443	-	1 534	1 032	8 595	73 477	54 763	63 336	44 622	18
0	1 308	-	314	242	3 218	88 087	76 424	34 653	22 990	19
-	-	-	-	-	-	37 899	37 899	234	234	20
-	-	-	-	-	-	2 243	2 243	43	43	21
-	-	-	-	-	-	10 292	10 292	14	14	22
228	16 439	772	37 060	12 784	99 320	555 933	480 605	466 791	391 463	23
-	-	-	1 804	-	4 128	15 793	15 593	8 321	8 121	24
3	16 161	737	13 612	5 340	49 201	330 321	322 985	295 097	287 761	25
-	-	-	17 511	908	20 510	113 847	48 364	112 700	47 217	26
-	-	-	-	111	830	16 619	15 037	13 693	12 111	27
17	139	-	2 288	6 219	19 665	62 169	61 465	29 947	29 243	28
14 956	38 511	941	193 823	66 290	502 925	1 652 191	1 644 671	749 886	742 366	29
300	3 458	-	4 598	249	10 455	101 779	98 339	74 074	70 634	30
12 925	20 112	353	93 376	42 378	242 170	277 946	277 926	239 657	239 637	31
1 147	14 701	588	92 135	23 266	244 679	1 246 678	1 244 190	423 590	421 102	32
-	-	-	-	-	1	6 350	6 350	169	169	33

Tabellerteil C

Noch: VII. Spezielle Deckungsmittel nach Arten und Verwaltungen

Lfd. Nr.	Verwaltungszweig	Zuweisungen		Einnahmen aus Verwaltung und Betrieb			Rückflüsse von Darlehen	Entnahmen aus Rücklagen und aus Kapitalvermögen	
		vom Land (Bund)	von Gemeinden und Gemeindeverbänden	Gebühren, Entgelte, Strafen	Zinsen und sonstige Erträge aus Kapitalanlagen	Übrige Einnahmen 19)			zusammen
34	Öffentliche Einrichtungen, Wirtschaftsförderung darunter	112 559	11 763	467 001	8 071	80 168	555 240	3 566	94 957
35	Beleuchtung und Reinigung des Gemeindegebiets 7) . . .	41 176	3 602	335 250	4 284	17 992	357 526	1 859	59 108
36	Feuerlöschwesen ²³⁾	25 925	4 174	10 026	482	3 765	14 273	196	6 741
37	Einrichtungen der Lebensmittelversorgung und Marktwesen 7)	1 206	76	60 892	799	8 720	70 411	6	3 230
38	Förderung von Land- und Forstwirtschaft, Wirtschaft und Verkehr . . .	33 266	1 163	9 192	855	5 849	15 896	1 418	4 585
39	Wirtschaftliche Unternehmen (den Kämmereiverwaltungen zugerechnet)	11 565	1 262	-	-	3 635	3 635	56 330	25 510
40	Finanz- und Steuerverwaltung, Nicht aufteilbarer Schuldendienst	5 123	449	8 694	32 349	3 219	44 262	23	454
41	Allgemeines Kapitalvermögen (den Kämmereiverwaltungen zugerechnet)	-	-	-	-	-	-	20 703	6 434
42	Allgemeines Grundvermögen (den Kämmereiverwaltungen zugerechnet)	3 490	564	-	-	645	645	2 119	67 752
43	Sondervermögen (den Kämmereiverwaltungen zugerechnet)	5	-	35 769	16 492	3 102	55 363	1 242	349
44	Kämmereiverwaltungen insgesamt darunter	1 631 175	386 690	1 216 781	92 736	398 964	1 708 481	117 666	516 628
45	den Kämmereiverwaltungen zugerechnete Einnahmen für das Erwerbsvermögen . . .	15 060	1 826	35 769	16 492	7 382	59 643	80 394	100 045
46	<u>Nachrichtlich:</u> ALLGEMEINE DECKUNGSMITTEL UND SONSTIGE IHNEN ZUGERECHNETE EINNÄHMEN FÜR DEN GESAMTHAUSHALT davon	1 369 094	666 425	3 985 793	146 117	194 530	4 326 440	-	-
47	Wirtschaftliche Unternehmen	2 407	623	255 631	110 084	74 122	439 837	-	-
48	Allgemeines Kapitalvermögen	440	3 099	-	30 385	2 194	32 579	-	-
49	Allgemeines Grundvermögen	-	-	354	5 648	118 187	124 189	-	-
50	Allgemeine Finanzzuweisungen und Umlageeinnahmen, Steuern und steuerähnliche Einnahmen	1 366 247	662 703	3 729 808	-	27	3 729 835	-	-
51	ENTNAHMEN AUS RÜCKLAGEN FÜR DEN GESAMTHAUSHALT	-	-	-	23 932	-	23 932	-	9 289
52	Kämmereiverwaltungen insgesamt	1 631 175	386 690	1 216 781	92 736	398 964	1 708 481	117 666	516 628
53	GESAMTEINNÄHMEN	3 000 269	1 053 115	5 202 574	262 785	593 494	6 058 853	117 666	525 917

Anmerkungen S. 14

zweigen, 1. Gemeinden und Gemeindeverbände zusammen

Tabellenteil C

Spezielle Deckungsmittel										Lfd. Nr.
Einnahmen aus der Vermögensbewegung						insgesamt				
Erlöse aus Vermögensveräußerungen	Äußere Darlehen			Innere Darlehen	zusammen	mit	ohne	darunter eigene		
	vom Land (Bund)	von Gemeinden und Gemeindeverbänden	aus Kreditmarktmitteln und öffentlichen Sondermitteln					mit	ohne	
Erstattungen										
1 000 DM										
2 910	14 075	1 545	171 125	31 181	319 359	998 921	950 291	858 979	810 349	34
1 168	6 461	863	108 162	18 287	195 908	598 212	556 433	546 110	504 331	35
802	1 138	226	11 854	394	21 351	65 723	65 027	34 260	33 564	36
385	7	-	11 948	1 450	17 026	88 719	88 400	87 430	87 111	37
459	5 735	191	24 352	7 338	44 078	94 403	94 154	54 048	53 799	38
3 058	23 041	268	208 560	14 851	331 618	348 080	348 080	311 944	311 944	39
180	-	-	-	40	697	50 531	46 751	44 959	41 179	40
-	-	-	1 798	-	28 935	28 935	28 935	28 935	28 935	41
140 322	7 207	387	96 821	22 334	336 942	341 641	341 641	329 993	329 993	42
-	-	-	100	-	1 691	57 059	36 827	57 054	36 822	43
168 023	106 992	5 459	779 078	168 504	1 862 350	5 588 696	5 399 391	3 458 380	3 269 075	44
143 380	30 248	655	307 279	37 185	699 186	775 715	755 483	727 926	707 694	45
-	-	-	-	-	-	6 361 959	6 360 391	4 326 440	4 324 872	46
-	-	-	-	-	-	442 867	442 806	439 837	439 776	47
-	-	-	-	-	-	36 118	36 106	32 579	32 567	48
-	-	-	-	-	-	124 189	122 694	124 189	122 694	49
-	-	-	-	-	-	5 758 785	5 758 785	3 729 835	3 729 835	50
-	-	-	-	-	9 289	33 221	33 221	33 221	33 221	51
168 023	106 992	5 459	779 078	168 504	1 862 350	5 588 696	5 399 391	3 458 380	3 269 075	52
168 023	106 992	5 459	779 078	168 504	1 871 639	11 983 876	11 793 003	7 818 041	7 627 168	53

Noch: VII. Spezielle Deckungsmittel nach
2. Kreisfreie

Tabellenteil C

Lfd. Nr.	Verwaltungszweig	Zuweisungen		Einnahmen aus Verwaltung und Betrieb				Rückflüsse von Darlehen	Entnahmen aus Rücklagen und aus Kapitalvermögen
		vom Land (Bund)	von Gemeinden und Gemeindeverbänden	Gebühren, Entgelte, Strafen	Zinsen und sonstige Erträge aus Kapitalanlagen	Übrige Einnahmen 19)	zusammen		
1	Allgemeine Verwaltung	8 348	27	3 595	925	9 693	14 213	42	5 793
2	Öffentliche Sicherheit und Ordnung	7 121	5	15 463	2	787	16 252	-	293
3	darunter Polizei	-	-	-	-	-	-	-	-
4	Luftschutz und Amt für Verteidigungslasten . .	6 194	-	-	-	17	17	-	-
5	Schulen	150 846	1 104	3 466	2 187	7 185	12 838	107	31 625
6	darunter Schulverwaltung	101	5	14	1	74	89	-	-
7	Volks- und Hilfsschulen . .	69 353	419	456	1 253	3 368	5 077	71	21 840
8	Realschulen	11 966	-	35	114	323	472	5	1 414
9	Höhere Schulen	25 116	48	80	213	787	1 080	25	3 839
10	Berufsschulen	24 144	268	180	552	657	1 389	2	3 907
11	Berufsfach- und Fachschulen	19 698	131	2 404	50	1 411	3 865	1	595
12	Kultur	19 815	187	27 868	1 382	9 428	38 678	194	8 957
13	darunter Wissenschaftspflege	1 029	27	270	11	350	631	24	-
14	Theater und Konzerte . . .	11 543	40	23 686	979	5 905	30 570	46	5 749
15	Fürsorge und Jugendhilfe . .	99 978	48 599	38 221	879	80 986	120 086	441	2 442
16	darunter Fürsorgeverwaltung	105	11	4	0	77	81	0	0
17	Leistungen der Fürsorge (ohne Lastenausgleich) . .	51 640	45 296	552	58	68 782	69 392	397	86
18	Einrichtungen der Fürsorge	3 634	106	27 845	675	5 110	33 630	27	1 520
19	Jugendhilfe und ihre Einrichtungen	1 719	3 186	9 820	146	6 804	16 770	17	836
20	Lastenausgleichsamt	21 731	-	-	-	149	149	-	-
21	Verwaltungsaufwand und Leistungen nach dem Kriegsgefangenenentschädigungsgesetz . . .	1 166	-	-	-	43	43	-	-
22	Miet- und Lastenbeihilfen .	5 898	-	-	-	2	2	-	-
23	Gesundheits- und Jugendpflege	22 761	3 491	153 390	1 539	21 913	176 842	514	13 481
24	davon Gesundheitsdienst	3 792	236	1 130	154	715	1 999	-	121
25	Krankenhäuser, Entbindungs- und Wöchnerinnenheime . . .	11 057	335	140 870	539	17 377	158 786	423	7 056
26	Anstalten für Nerven- und Geisteskranke	-	-	-	-	-	-	-	-
27	Sonstige Einrichtungen des Gesundheitswesens . . .	1 738	585	8 360	32	524	8 916	2	552
28	Leibesübungen und Jugendpflege und ihre Einrichtungen	6 174	2 335	3 030	814	3 297	7 141	89	5 752
29	Bau- und Wohnungswesen . . .	140 988	22 495	132 422	12 245	13 815	158 482	8 472	108 064
30	darunter Bauverwaltung, Städtebau und -planung, Vermessungswesen, Katasteramt, Hochbau- und Maschinenamt . . .	3 317	126	37 877	139	2 655	40 671	113	782
31	Wohnungsbau und Wohnsiedlung	8 341	169	150	7 223	1 145	8 518	7 992	35 973
32	Straßen, Wege, Brücken und sonstiger Tiefbau . . .	122 394	22 200	93 720	4 871	8 606	107 197	367	71 248
33	Trümmerbeseitigung und -verwertung	6 011	-	5	1	160	166	-	-

Anmerkungen S. 14.

Arten und Verwaltungszweigen
Städte zusammen

Tabellenteil C

Spezielle Deckungsmittel										Lfd. Nr.
Einnahmen aus der Vermögensbewegung						insgesamt				
Erlöse aus Vermögens- ver- äußerungen	Äußere Darlehen			Innere Darlehen	zusammen	mit	ohne	darunter eigene		
	vom Land (Bund)	von Gemeinden und Gemeinde- verbänden	aus Kreditmarkt- mitteln und öffentlichen Sonder- mitteln					mit	ohne	
Erstattungen										
1 000 DM										
-	-	-	-	5 733	11 568	34 156	32 958	25 781	24 583	1
-	-	-	205	-	498	23 876	23 783	16 750	16 657	2
-	-	-	-	-	-	-	-	-	-	3
-	-	-	-	-	-	6 211	6 211	17	17	4
103	1 379	-	31 847	9 850	74 911	239 699	238 983	86 370	85 654	5
-	-	-	-	-	-	195	195	89	89	6
79	232	-	15 003	4 402	41 627	116 476	116 276	46 472	46 272	7
-	671	-	3 172	1 268	6 530	18 968	18 943	6 331	6 306	8
4	428	-	8 668	2 444	15 408	41 652	41 595	16 060	16 003	9
20	48	-	3 920	1 450	9 347	35 148	34 926	10 688	10 466	10
-	-	-	1 084	286	1 966	25 660	25 531	5 831	5 702	11
-	-	-	2 343	610	12 104	70 784	70 120	50 782	50 118	12
-	-	-	-	212	236	1 923	1 923	867	867	13
-	-	-	2 043	-	7 838	49 991	49 401	38 408	37 818	14
-	2 847	-	5	594	6 329	274 992	255 782	123 568	104 358	15
-	-	-	-	-	-	197	197	81	81	16
-	-	-	-	-	483	166 811	166 811	69 875	69 875	17
-	1 590	-	5	394	3 536	40 906	27 874	35 576	22 544	18
-	1 257	-	-	200	2 310	23 985	17 807	17 823	11 645	19
-	-	-	-	-	-	21 880	21 880	149	149	20
-	-	-	-	-	-	1 209	1 209	43	43	21
-	-	-	-	-	-	5 900	5 900	2	2	22
-	10 489	600	6 309	9 958	41 351	244 445	237 982	207 104	200 641	23
-	-	-	804	-	1 925	7 952	7 758	3 924	3 730	24
-	10 402	600	3 223	3 793	25 497	195 675	191 505	173 281	169 111	25
-	-	-	-	-	-	-	-	-	-	26
-	-	-	-	100	654	11 893	10 332	9 570	8 009	27
-	87	-	1 282	6 065	13 275	28 925	28 387	20 329	19 791	28
7 018	21 222	300	135 280	60 401	340 757	662 722	656 628	477 717	471 623	29
68	1 466	-	3 978	67	6 474	50 588	47 513	45 679	42 604	30
6 612	10 994	-	58 396	40 557	160 524	177 552	177 538	158 048	158 034	31
334	8 762	300	70 211	19 620	170 842	422 633	420 843	268 977	267 187	32
-	-	-	-	-	-	6 177	6 177	166	166	33

Tabellenteil C

Noch: VII. Spezielle Deckungsmittel nach Arten und

Lfd. Nr.	Verwaltungszweig	1 000 DM							
		Zuweisungen		Einnahmen aus Verwaltung und Betrieb			Rückflüsse von Darlehen	Entnahmen aus Rücklagen und aus Kapitalvermögen	
		vom Land (Bund)	von Gemeinden und Gemeindeverbänden	Gebühren, Entgelte, Strafen	Zinsen und sonstige Erträge aus Kapitalanlagen	Übrige Einnahmen (19)			zusammen
34	Öffentliche Einrichtungen, Wirtschaftsförderung	10 472	1 487	333 905	4 874	45 005	383 784	2 259	47 945
	darunter								
35	Stadtentwässerung	2 561	8	124 837	1 883	4 610	131 330	1 116	25 241
36	Beleuchtung und übrige Reinigung des Gemeindegebiets	693	169	116 870	976	6 069	123 915	7	9 383
37	Feuerlöschwesen	2 790	170	1 127	30	739	1 896	-	519
38	Einrichtungen der Lebensmittelversorgung und Marktwesen	980	-	51 084	754	7 892	59 730	1	2 710
39	Förderung von Land- und Forstwirtschaft, Wirtschaft und Verkehr . .	16	129	751	493	1 847	3 091	1 058	296
40	Wirtschaftliche Unternehmen (den Kämmererverwaltungen zugerechnet)	672	-	-	-	2	2	48 779	15 459
41	Finanz- und Steuerverwaltung, Nicht aufteilbarer Schuldendienst	4 035	0	4 563	22 306	2 015	28 884	-	5
42	Allgemeines Kapitalvermögen (den Kämmererverwaltungen zugerechnet)	-	-	-	-	-	-	15 726	5 531
43	Allgemeines Grundvermögen (den Kämmererverwaltungen zugerechnet)	1 307	180	-	-	409	409	1 125	21 794
44	Sondervermögen (den Kämmererverwaltungen zugerechnet)	2	-	35 751	16 458	2 364	54 573	1 079	156
45	Kämmererverwaltungen insgesamt	466 345	77 575	748 644	62 797	193 602	1 005 043	78 738	261 545
	darunter								
46	den Kämmererverwaltungen zugerechnete Einnahmen für das Erwerbsvermögen . .	1 981	180	35 751	16 458	2 775	54 984	66 709	42 940
	<u>Nachrichtlich:</u>								
47	ALLGEMEINE DECKUNGSMITTEL UND SONSTIGE IHNEN ZUGERECHNETE EINNÄHMEN FÜR DEN GESAMTHAUSHALT	444 827	57	2 400 203	98 152	86 787	2 585 142	-	-
	davon								
48	Wirtschaftliche Unternehmen	1 602	57	175 947	72 862	16 010	264 819	-	-
49	Allgemeines Kapitalvermögen	433	-	-	22 417	2 096	24 513	-	-
50	Allgemeines Grundvermögen .	-	-	158	2 873	68 669	71 700	-	-
51	Allgemeine Finanzaufwendungen und Umlageeinnahmen, Steuern und steuerähnliche Einnahmen	442 792	-	2 224 098	-	12	2 224 110	-	-
52	ENTNAHMEN AUS RÜCKLAGEN FÜR DEN GESAMTHAUSHALT . . .	-	-	-	15 642	-	15 642	-	7 010
53	Kämmererverwaltungen insgesamt	466 345	77 575	748 644	62 797	193 602	1 005 043	78 738	261 545
54	GESAMTEINNÄHMEN	911 172	77 632	3 148 847	176 591	280 389	3 605 827	78 738	268 555

Anmerkungen S. 14

Verwaltungszweigen, 2. Kreisfreie Städte zusammen

Tabellenteil C

Spezielle Deckungsmittel										Lfd. Nr.
Einnahmen aus der Vermögensbewegung						insgesamt				
Erlöse aus Vermögens- ver- äußerungen	Äußere Darlehen			Innere Darlehen	zusammen	mit	ohne	darunter eigene		
	vom Land (Bund)	von Gemeinden und Gemeinde- verbänden	aus Kreditmarkt- mitteln und öffentlichen Sonder- mitteln					mit	ohne	
Erstattungen										
1 000 DM										
1 259	1 954	540	100 587	25 569	180 113	575 856	533 959	561 403	519 506	34
146	1 774	300	50 346	10 785	89 708	223 607	218 282	218 964	213 639	35
507	29	-	8 657	3 808	22 391	147 168	116 818	146 277	115 927	36
-	32	-	2 746	-	3 297	8 153	7 509	5 161	4 517	37
385	-	-	10 752	1 227	15 075	75 785	75 479	74 805	74 499	38
204	-	-	17 120	7 032	25 710	28 946	28 697	28 801	28 552	39
-	20 480	58	155 249	11 843	251 868	252 542	252 542	231 332	231 332	40
65	-	-	-	-	70	32 989	29 382	28 954	25 347	41
-	-	-	-	-	21 257	21 257	21 257	21 257	21 257	42
85 698	2 220	380	56 327	18 600	186 144	188 040	188 040	183 953	183 953	43
-	-	-	100	-	1 335	55 910	35 678	55 908	35 676	44
94 143	60 591	1 878	488 252	143 158	1 128 305	2 677 268	2 577 094	2 070 879	1 970 705	45
85 698	22 700	438	211 676	30 443	460 604	517 749	497 517	492 450	472 218	46
-	-	-	-	-	-	3 030 026	3 028 582	2 585 142	2 583 698	47
-	-	-	-	-	-	266 478	266 450	264 819	264 791	48
-	-	-	-	-	-	24 946	24 946	24 513	24 513	49
-	-	-	-	-	-	71 700	70 284	71 700	70 284	50
-	-	-	-	-	-	2 666 902	2 666 902	2 224 110	2 224 110	51
-	-	-	-	-	7 010	22 652	22 652	22 652	22 652	52
94 143	60 591	1 878	488 252	143 158	1 128 305	2 677 268	2 577 094	2 070 879	1 970 705	53
94 143	60 591	1 878	488 252	143 158	1 135 315	5 729 946	5 628 328	4 678 673	4 577 055	54

Tabellenteil C

Lfd. Nr.	Verwaltungsweig	Zuweisungen		Einnahmen aus Verwaltung und Betrieb			Rückflüsse von Darlehen	Entnahmen aus Rücklagen und aus Kapitalvermögen	
		vom Land (Bund)	von Gemeinden und Gemeindeverbänden	Gebühren, Entgelte, Strafen	Zinsen und sonstige Erträge aus Kapitalanlagen	Übrige Einnahmen (19)			zusammen
1	Allgemeine Verwaltung	5 569	1	2 700	131	6 764	9 595	32	1 860
2	Öffentliche Sicherheit und Ordnung	3 571	0	10 156	1	447	10 604	-	8
3	darunter Polizei	-	-	-	-	-	-	-	-
4	Luftschutz und Amt für Verteidigungslasten . .	2 913	-	-	-	12	12	-	-
5	Schulen	94 050	643	2 240	893	4 702	7 835	55	4 903
6	darunter Schulverwaltung	47	-	3	1	44	48	-	-
7	Volks- und Hilfsschulen . .	49 804	367	269	352	2 261	2 882	44	1 327
8	Realschulen	7 720	-	15	34	256	305	5	500
9	Höhere Schulen	14 765	23	43	77	445	565	-	351
10	Berufsschulen	12 016	72	76	376	410	862	2	2 425
11	Berufsfach- und Fachschulen	9 463	43	1 615	49	991	2 655	1	300
12	Kultur	14 151	89	18 895	564	5 968	25 427	16	2 655
13	darunter Wissenschaftspflege	964	18	265	6	312	583	7	-
14	Theater und Konzerte	7 628	-	15 651	490	3 761	19 902	2	401
15	Fürsorge und Jugendhilfe . .	60 048	31 464	25 736	659	52 797	79 192	273	1 758
16	darunter Fürsorgeverwaltung	65	-	2	-	58	60	-	-
17	Leistungen der Fürsorge (ohne Lastenausgleich) . .	30 433	28 717	345	26	44 166	44 537	263	-
18	Einrichtungen der Fürsorge	2 348	22	17 989	516	3 074	21 579	-	1 398
19	Jugendhilfe und ihre Einrichtungen	1 178	2 725	7 400	117	5 308	12 825	10	360
20	Lastenausgleichsamt	13 113	-	-	-	139	139	-	-
21	Verwaltungsaufwand und Leistungen nach dem Kriegsgefangenenentschädigungsgesetz	632	-	-	-	41	41	-	-
22	Miet- und Lastenbeihilfen . .	3 166	-	-	-	2	2	-	-
23	Gesundheits- und Jugendpflege	15 472	1 975	102 974	943	16 302	120 219	104	7 306
24	davon Gesundheitsdienst	1 391	159	666	111	351	1 128	-	-
25	Krankenhäuser, Entbindungs- und Wöchnerinnenheime	9 625	105	95 716	317	13 119	109 152	15	3 929
26	Anstalt für Nerven- und Geisteskranke	-	-	-	-	-	-	-	-
27	Sonstige Einrichtungen des Gesundheitswesens	1 344	246	4 616	17	286	4 919	2	452
28	Leibesübungen und Jugendpflege und ihre Einrichtungen	3 112	1 465	1 976	498	2 546	5 020	87	2 925
29	Bau- und Wohnungswesen . . .	96 581	11 556	88 728	8 154	7 984	104 866	6 038	64 377
30	darunter Bauverwaltung, Städtebau und -planung, Vermessungswesen, Katasteramt, Hochbau- und Maschinenamt	1 851	100	26 726	75	1 598	28 399	71	165
31	Wohnungsbau und Wohnsiedlung	5 772	169	92	4 893	610	5 595	5 879	20 535
32	Straßen, Wege, Brücken und sonstiger Tiefbau	83 379	11 287	61 704	3 186	5 443	70 333	88	43 677
33	Trümmerbeseitigung und -verwertung	5 414	-	2	-	152	154	-	-

Anmerkungen S. 14

nach Arten und Verwaltungszweigen
200 000 und mehr Einwohnern

Tabellenteil C

Spezielle Deckungsmittel										Lfd. Nr.
Einnahmen aus der Vermögensbewegung						insgesamt				
Erlöse aus Vermögens- ver- äußerungen	Äußere Darlehen			Innere Darlehen	zusammen	mit	ohne	darunter eigene		
	vom Land (Bund)	von Gemeinden und Gemeinde- verbänden	aus Kreditmarkt- mitteln und Öffentlichen Sonder- mitteln					mit	ohne	
						Erstattungen				
1 000 DM										
-	-	-	-	-	1 892	17 057	15 948	11 487	10 378	1
-	-	-	-	-	8	14 183	14 095	10 612	10 524	2
-	-	-	-	-	-	-	-	-	-	3
-	-	-	-	-	-	2 925	2 925	12	12	4
53	229	-	17 434	4 341	27 015	129 543	128 969	34 621	34 047	5
-	-	-	-	-	-	95	95	48	48	6
49	221	-	10 129	2 091	13 861	66 914	66 722	16 522	16 330	7
-	-	-	2 635	-	3 140	11 165	11 146	3 445	3 426	8
4	8	-	4 220	1 914	6 497	21 850	21 808	7 054	7 012	9
-	-	-	450	50	2 927	15 877	15 702	3 789	3 614	10
-	-	-	-	286	587	12 748	12 668	3 242	3 162	11
-	-	-	800	262	3 733	43 400	42 755	29 160	28 515	12
-	-	-	-	212	219	1 784	1 784	802	802	13
-	-	-	500	-	903	28 433	27 849	20 805	20 221	14
-	2 701	-	-	458	5 190	175 894	162 550	81 681	68 337	15
-	-	-	-	-	-	125	125	60	60	16
-	-	-	-	-	263	103 950	103 950	44 800	44 800	17
-	1 444	-	-	358	3 200	27 149	18 314	23 335	14 500	18
-	1 257	-	-	100	1 727	18 455	13 946	13 295	8 786	19
-	-	-	-	-	-	13 252	13 252	139	139	20
-	-	-	-	-	-	673	673	41	41	21
-	-	-	-	-	-	3 168	3 168	2	2	22
-	8 841	100	4 094	8 609	29 054	166 720	161 747	140 332	135 359	23
-	-	-	500	-	500	3 178	2 996	1 628	1 446	24
-	8 769	100	3 120	3 358	19 291	138 173	135 047	119 574	116 448	25
-	-	-	-	-	-	-	-	-	-	26
-	-	-	-	100	554	7 063	5 847	5 473	4 257	27
-	72	-	474	5 151	8 709	18 306	17 857	13 657	13 208	28
5 433	14 314	300	83 205	51 861	225 528	438 531	434 211	315 780	311 460	29
-	-	-	49	-	285	30 635	28 045	28 684	26 094	30
5 106	9 178	-	40 858	38 988	120 544	132 080	132 071	116 961	116 952	31
323	5 136	300	41 258	12 726	103 508	268 507	266 920	168 405	166 818	32
-	-	-	-	-	-	5 568	5 568	154	154	33

Tabellenteil C

Noch: VII. Spezielle Deckungsmittel nach Arten und Verwaltungen

Lfd. Nr.	Verwaltungsweig	Zuweisungen		Einnahmen aus Verwaltung und Betrieb			zusammen	Rückflüsse von Darlehen	Entnahmen aus Rücklagen und aus Kapitalvermögen
		vom Land (Bund)	von Gemeinden und Gemeindeverbänden	Gebühren, Entgelte, Strafen	Zinsen und sonstige Erträge aus Kapitalanlagen	Übrige Einnahmen 19)			
34	Öffentliche Einrichtungen, Wirtschaftsförderung	3 592	907	216 551	2 906	27 093	246 550	1 771	19 317
	darunter								
35	Stadtentwässerung	807	-	77 310	983	1 716	80 009	802	6 305
36	Beleuchtung und übrige Reinigung des Gemeindegebiets	-	167	77 293	701	4 270	82 264	7	6 638
37	Feuerlöschwesen	845	-	922	3	402	1 327	-	336
38	Einrichtungen der Lebensmittelversorgung und Marktwesen	175	-	33 896	438	5 210	39 544	-	1 244
39	Förderung von Land- und Forstwirtschaft, Wirtschaft und Verkehr . .	9	52	478	353	814	1 645	901	-
40	Wirtschaftliche Unternehmen (den Kammereiverwaltungen zugerechnet)	100	-	-	-	-	-	13 898	10 462
41	Finanz- und Steuerverwaltung, Nicht aufteilbarer Schuldendienst	2 709	-	3 515	15 052	1 554	20 121	-	-
42	Allgemeines Kapitalvermögen (den Kammereiverwaltungen zugerechnet)	-	-	-	-	-	-	6 307	4 574
43	Allgemeines Grundvermögen (den Kammereiverwaltungen zugerechnet)	902	-	-	-	390	390	498	7 390
44	Sondervermögen (den Kammereiverwaltungen zugerechnet)	-	-	35 751	15 105	1 658	52 514	1 062	135
45	Kammereiverwaltungen insgesamt	296 745	46 635	507 246	44 408	125 659	677 313	30 054	124 745
	darunter								
46	den Kammereiverwaltungen zugerechnete Einnahmen für das Erwerbvermögen . .	1 002	-	35 751	15 105	2 048	52 904	21 765	22 561
	<u>Nachrichtlich:</u>								
47	ALLGEMEINE DECKUNGSMITTEL UND SONSTIGE IHNEN ZUGERECHNETE EINNÄHMEN FÜR DEN GESAMTHAUSHALT	248 654	-	1 582 067	59 866	50 647	1 692 580	-	-
	davon								
48	Wirtschaftliche Unternehmen	27	-	114 673	41 212	8 965	164 850	-	-
49	Allgemeines Kapitalvermögen	433	-	-	16 667	2 078	18 745	-	-
50	Allgemeines Grundvermögen .	-	-	102	1 987	39 604	41 693	-	-
51	Allgemeine Finanzaufwendungen und Umlageeinnahmen, Steuern und steuerähnliche Einnahmen	248 194	-	1 467 292	-	-	1 467 292	-	-
52	ENTNAHMEN AUS RÜCKLAGEN FÜR DEN GESAMTHAUSHALT . . .	-	-	-	10 530	-	10 530	-	131
53	Kammereiverwaltungen insgesamt	296 745	46 635	507 246	44 408	125 659	677 313	30 054	124 745
54	GESAMTEINNÄHMEN	545 399	46 635	2 089 313	114 804	176 306	2 380 423	30 054	124 876

Anmerkungen S. 14

Spezielle Deckungsmittel										Lfd. Nr.
Einnahmen aus der Vermögensbewegung						insgesamt				
Erlöse aus Vermögens- ver- äußerungen	Äußere Darlehen			Innere Darlehen	zusammen	mit	ohne	darunter eigene		
	vom Land (Bund)	von Gemeinden und Gemeinde- verbänden	aus Kreditmarkt- mitteln und öffentlichen Sonder- mitteln					mit	ohne	
						Erstattungen				
1 000 DM										
402	1 710	140	59 341	12 318	94 999	346 048	316 992	339 699	310 643	34
-	1 581	-	33 398	7 901	49 987	130 803	126 752	128 415	124 364	35
-	10	-	4 653	1 640	12 948	95 379	74 760	95 202	74 583	36
-	-	-	2 038	-	2 374	4 546	3 958	3 701	3 113	37
385	-	-	4 810	460	6 899	46 618	46 442	46 443	46 267	38
-	-	-	11 190	600	12 691	14 397	14 177	14 336	14 116	39
-	19 925	-	111 056	11 014	166 355	166 455	166 455	146 430	146 430	40
65	-	-	-	-	65	22 895	19 504	20 186	16 795	41
-	-	-	-	-	10 881	10 881	10 881	10 881	10 881	42
58 862	1 501	350	19 484	9 978	98 063	99 355	99 355	96 602	96 602	43
-	-	-	-	-	1 197	53 711	33 481	53 711	33 481	44
64 815	49 221	890	295 414	98 841	663 980	1 684 673	1 606 943	1 291 182	1 213 452	45
58 862	21 426	350	130 540	20 992	276 496	330 402	310 172	307 624	287 394	46
-	-	-	-	-	-	1 941 234	1 940 043	1 692 580	1 691 389	47
-	-	-	-	-	-	164 877	164 867	164 850	164 840	48
-	-	-	-	-	-	19 178	19 178	18 745	18 745	49
-	-	-	-	-	-	41 693	40 512	41 693	40 512	50
-	-	-	-	-	-	1 715 486	1 715 486	1 467 292	1 467 292	51
-	-	-	-	-	131	10 661	10 661	10 661	10 661	52
64 815	49 221	890	295 414	98 841	663 980	1 684 673	1 606 943	1 291 182	1 213 452	53
64 815	49 221	890	295 414	98 841	664 111	3 636 568	3 557 647	2 994 423	2 915 502	54

Tabellenteil C

Lfd. Nr.	Verwaltungszweig	Zuweisungen		Einnahmen aus Verwaltung und Betrieb			Rückflüsse von Darlehen	Entnahmen aus Rücklagen und aus Kapitalvermögen	
		vom Land (Bund)	von Gemeinden und Gemeindeverbänden	Gebühren, Entgelte, Strafen	Zinsen und sonstige Erträge aus Kapitalanlagen	Übrige Einnahmen 19)			zusammen
1	Allgemeine Verwaltung	2 246	26	636	705	2 045	3 386	-	2 306
2	Öffentliche Sicherheit und Ordnung	2 729	5	3 463	1	199	3 663	-	-
3	darunter Polizei	-	-	-	-	-	-	-	-
4	Luftschutz und Amt für Vertheidigungslasten . .	2 513	-	-	-	2	2	-	-
5	Schulen	36 033	293	810	896	1 672	3 378	27	7 243
6	darunter Schulverwaltung	54	-	4	-	6	10	-	-
7	Volks- und Hilfsschulen . .	12 396	52	82	626	753	1 461	27	4 899
8	Realschulen	3 178	-	13	63	48	124	-	357
9	Höhere Schulen	6 217	25	31	104	217	352	-	1 031
10	Berufsschulen	8 147	83	82	103	188	373	-	795
11	Berufsfach- und Fachschulen	5 955	63	526	0	351	877	-	131
12	Kultur	4 572	41	7 693	690	3 092	11 475	31	6 166
13	darunter Wissenschaftspflege	59	-	5	1	38	44	12	-
14	Theater und Konzerte	3 482	10	7 021	459	1 908	9 388	15	5 290
15	Fürsorge und Jugendhilfe . .	24 546	11 735	8 775	136	17 770	26 681	83	179
16	darunter Fürsorgeverwaltung	31	11	0	0	10	10	0	0
17	Leistungen der Fürsorge (ohne Lastenausgleich) . .	12 891	11 325	124	30	15 612	15 766	59	52
18	Einrichtungen der Fürsorge	469	75	6 663	87	1 213	7 963	21	114
19	Jugendhilfe und ihre Einrichtungen	260	324	1 988	19	917	2 924	3	13
20	Lastenausgleichsamt	5 696	-	-	-	10	10	-	-
21	Verwaltungsaufwand und Leistungen nach dem Kriegsgefangenenentschädigungsgesetz	297	-	-	-	2	2	-	-
22	Miet- und Lastenbeihilfen . .	1 800	-	-	-	-	-	-	-
23	Gesundheits- und Jugendpflege	5 636	808	32 203	369	3 680	36 252	400	1 999
24	davon Gesundheitsdienst	1 982	75	372	16	263	651	-	-
25	Krankenhäuser, Entbindungs- und Wöchnerinnenheime	1 198	13	28 382	158	2 689	31 229	400	326
26	Anstalten für Nerven- und Geisteskranke	-	-	-	-	-	-	-	-
27	Sonstige Einrichtungen des Gesundheitswesens	248	137	2 873	11	164	3 048	-	11
28	Leibesübungen und Jugendpflege und ihre Einrichtungen	2 208	583	576	184	564	1 324	-	1 660
29	Bau- und Wohnungswesen . . .	35 331	6 003	24 881	2 377	4 846	32 104	1 259	16 281
30	darunter Bauverwaltung, Städtebau und -planung, Vermessungswesen, Katasteramt, Hochbau- und Maschinenamt	1 001	25	6 864	61	830	7 755	42	213
31	Wohnungsbau und Wohnsiedlung	1 571	-	33	1 128	429	1 590	1 143	5 310
32	Straßen, Wege, Brücken und sonstiger Tiefbau	32 046	5 978	17 848	1 183	2 709	21 740	74	10 737
33	Trümmerbeseitigung und -verwertung	557	-	3	1	8	12	-	-

Anmerkungen S. 14

nach Arten und Verwaltungszweigen
bis unter 200 000 Einwohnern

Tabellenteil C

Spezielle Deckungsmittel										Lfd. Nr.
Einnahmen aus der Vermögensbewegung						insgesamt				
Erlöse aus Vermögens- ver- äußerungen	Äußere Darlehen			Innere Darlehen	zusammen	mit	ohne	darunter eigene		
	vom Land (Bund)	von Gemeinden und Gemeinde- verbänden	aus Kreditmarkt- mitteln und öffentlichen Sonder- mitteln					mit	ohne	
						Erstattungen				
1 000 DM										
-	-	-	-	5 733	8 039	13 697	13 651	11 425	11 379	1
-	-	-	-	-	-	6 397	6 397	3 663	3 663	2
-	-	-	-	-	-	-	-	-	-	3
-	-	-	-	-	-	2 515	2 515	2	2	4
30	11	-	6 986	2 350	16 647	56 351	56 237	20 014	19 900	5
-	-	-	-	-	-	64	64	10	10	6
30	11	-	2 234	1 202	8 403	22 312	22 307	9 853	9 848	7
-	-	-	537	968	1 862	5 164	5 158	1 986	1 980	8
-	-	-	1 014	180	2 225	8 819	8 810	2 577	2 568	9
-	-	-	2 117	-	2 912	11 515	11 480	3 285	3 250	10
-	-	-	1 084	-	1 215	8 110	8 061	2 092	2 043	11
-	-	-	1 543	348	8 088	24 176	24 157	19 563	19 544	12
-	-	-	-	-	12	115	115	56	56	13
-	-	-	1 543	-	6 848	19 728	19 722	16 236	16 230	14
-	74	-	1	136	473	63 435	59 529	27 080	23 174	15
-	-	-	-	-	0	52	52	10	10	16
-	-	-	-	-	111	40 093	40 093	15 877	15 877	17
-	74	-	1	36	246	8 753	6 185	8 135	5 567	18
-	-	-	-	100	116	3 624	2 286	3 040	1 702	19
-	-	-	-	-	-	5 706	5 706	10	10	20
-	-	-	-	-	-	299	299	2	2	21
-	-	-	-	-	-	1 800	1 800	-	-	22
-	1 353	-	1 469	911	6 132	48 828	47 722	41 031	39 925	23
-	-	-	1 050	-	1 050	3 758	3 749	1 701	1 692	24
-	1 338	-	-	260	2 326	34 766	34 000	32 217	31 451	25
-	-	-	-	-	-	-	-	-	-	26
-	-	-	-	-	11	3 444	3 162	3 059	2 777	27
-	15	-	419	651	2 745	6 860	6 811	4 054	4 005	28
79	4 641	-	31 241	6 872	60 373	133 811	132 682	87 836	86 707	29
68	1 050	-	3 429	67	4 869	13 650	13 363	11 574	11 287	30
-	995	-	12 664	928	21 040	24 201	24 196	21 635	21 630	31
11	2 596	-	15 048	5 877	34 343	94 107	94 053	53 487	53 433	32
-	-	-	-	-	-	569	569	12	12	33

Tabellenteil C

Noch: VII. Spezielle Deckungsmittel nach Arten und Verwaltungszweigen,

Lfd. Nr.	Verwaltungszweig	Zuweisungen		Einnahmen aus Verwaltung und Betrieb			Rückflüsse von Darlehen	Entnahmen aus Rücklagen und aus Kapitalvermögen	
		vom Land (Bund)	von Gemeinden und Gemeindeverbänden	Gebühren, Entgelte, Strafen	Zinsen und sonstige Erträge aus Kapitalanlagen	Übrige Einnahmen 19)			zusammen
34	Öffentliche Einrichtungen, Wirtschaftsförderung	4 618	472	75 739	1 122	12 746	89 607	51	12 007
	darunter								
35	Stadtentwässerung	1 039	0	29 667	502	2 547	32 716	12	9 031
36	Beleuchtung und übrige Reinigung des Gemeindegebiets	593	2	25 679	165	1 230	27 074	-	1 239
37	Feuerlöschwesen	1 458	147	166	13	236	415	-	-
38	Einrichtungen der Lebensmittelversorgung und Marktwesen	703	-	11 529	255	2 041	13 825	-	1 129
39	Förderung von Land- und Forstwirtschaft, Wirtschaft und Verkehr . .	-	76	216	77	950	1 243	27	71
40	Wirtschaftliche Unternehmen (den Kämmereiverwaltungen zugerechnet)	192	-	-	-	2	2	32 729	3 212
41	Finanz- und Steuerverwaltung, Nicht aufteilbarer Schuldendienst	911	0	632	3 380	321	4 333	-	5
42	Allgemeines Kapitalvermögen (den Kämmereiverwaltungen zugerechnet)	-	-	-	-	-	-	7 924	733
43	Allgemeines Grundvermögen (den Kämmereiverwaltungen zugerechnet)	282	6	-	-	19	19	472	5 225
44	Sondervermögen (den Kämmereiverwaltungen zugerechnet)	-	-	0	1 343	651	1 994	3	17
45	Kämmereiverwaltungen insgesamt	117 096	19 389	154 832	11 019	47 043	212 894	42 979	55 373
	darunter								
46	den Kämmereiverwaltungen zugerechnete Einnahmen für das Erwerbsvermögen . .	474	6	0	1 343	672	2 015	41 128	9 187
	<u>Nachrichtlich:</u>								
47	ALLGEMEINE DECKUNGSMITTEL UND SONSTIGE IHNEN ZUGERECHNETE EINNAHMEN FÜR DEN GESAMTHAUSHALT	130 372	57	510 824	26 483	25 114	562 421	-	-
	davon								
48	Wirtschaftliche Unternehmen	1 575	57	44 553	21 515	5 192	71 260	-	-
49	Allgemeines Kapitalvermögen	-	-	-	4 544	17	4 561	-	-
50	Allgemeines Grundvermögen .	-	-	28	424	19 905	20 357	-	-
51	Allgemeine Finanzzuweisungen und Umlageeinnahmen, Steuern und steuerähnliche Einnahmen	128 797	-	466 243	-	-	466 243	-	-
52	ENTNAHMEN AUS RÜCKLAGEN FÜR DEN GESAMTHAUSHALT . . .	-	-	-	3 527	-	3 527	-	4 862
53	Kämmereiverwaltungen insgesamt	117 096	19 389	154 832	11 019	47 043	212 894	42 979	55 373
54	GESAMTEINNAHMEN	247 468	19 446	665 656	41 029	72 157	778 842	42 979	60 235

Anmerkungen S. 14

2b. Kreisfreie Städte mit 100 000 bis unter 200 000 Einwohnern

Tabellenteil C

Spezielle Deckungsmittel										Lfd. Nr.
Einnahmen aus der Vermögensbewegung						insgesamt				
Erlöse aus Vermögens- ver- äußerungen	Äußere Darlehen			Innere Darlehen	zusammen	mit	ohne	darunter eigene		
	vom Land (Bund)	von Gemeinden und Gemeinde- verbänden	aus Kreditmarkt- mitteln und öffentlichen Sonder- mitteln					mit	ohne	
Erstattungen										
1 000 DM										
773	32	-	30 978	9 277	53 118	147 815	141 116	142 693	135 994	34
96	-	-	9 775	1 108	20 022	53 777	53 319	52 738	52 280	35
507	-	-	3 127	1 523	6 396	34 065	28 978	33 470	28 383	36
-	32	-	580	-	612	2 632	2 585	995	948	37
-	-	-	5 032	220	6 381	20 909	20 832	20 206	20 129	38
170	-	-	5 930	6 426	12 624	13 943	13 917	13 867	13 841	39
-	455	58	35 105	829	72 388	72 582	72 582	71 877	71 877	40
-	-	-	-	-	5	5 249	5 160	4 338	4 249	41
-	-	-	-	-	8 657	8 657	8 657	8 657	8 657	42
23 585	469	-	17 063	3 122	49 936	50 243	50 243	49 486	49 486	43
-	-	-	-	-	20	2 014	2 012	2 014	2 012	44
24 467	7 035	58	124 386	29 578	283 876	633 255	620 145	489 677	476 567	45
23 585	924	58	52 168	3 951	131 001	133 496	133 494	132 034	132 032	46
-	-	-	-	-	-	692 850	692 800	562 421	562 371	47
-	-	-	-	-	-	72 892	72 874	71 260	71 242	48
-	-	-	-	-	-	4 561	4 561	4 561	4 561	49
-	-	-	-	-	-	20 357	20 325	20 357	20 325	50
-	-	-	-	-	-	595 040	595 040	466 243	466 243	51
-	-	-	-	-	4 862	8 389	8 389	8 389	8 389	52
24 467	7 035	58	124 386	29 578	283 876	633 255	620 145	489 677	476 567	53
24 467	7 035	58	124 386	29 578	288 738	1 334 494	1 321 334	1 060 487	1 047 327	54

Tabellenteil C

Lfd. Nr.	Verwaltungszweig	1 000 DM							
		Zuweisungen		Einnahmen aus Verwaltung und Betrieb				Rückflüsse von Darlehen	Entnahmen aus Rücklagen und aus Kapitalvermögen
		vom Land (Bund)	von Gemeinden und Gemeindeverbänden	Gebühren, Entgelte, Strafen	Zinsen und sonstige Erträge aus Kapitalanlagen	Übrige Einnahmen (19)	zusammen		
1	Allgemeine Verwaltung	7 815	27	3 336	836	8 809	12 981	32	4 166
2	Öffentliche Sicherheit und Ordnung	6 300	5	13 619	2	646	14 267	-	8
3	darunter Polizei	-	-	-	-	-	-	-	-
4	Luftschutz und Amt für Verteidigungslasten . .	5 426	-	-	-	14	14	-	-
5	Schulen	130 083	936	3 050	1 789	3 374	11 213	82	12 146
6	darunter Schulverwaltung	101	-	7	1	50	58	-	-
7	Volks- und Hilfsschulen . .	62 200	419	351	978	3 014	4 343	71	6 226
8	Realschulen	10 898	-	28	97	304	429	5	857
9	Höhere Schulen	20 982	48	74	181	662	917	-	1 382
10	Berufsschulen	20 163	155	158	479	598	1 235	2	3 220
11	Berufsfach- und Fachschulen	15 418	106	2 141	49	1 342	3 532	1	431
12	Kultur	18 723	130	26 588	1 254	9 060	36 902	47	8 821
13	darunter Wissenschaftspflege	1 023	18	270	7	350	627	19	-
14	Theater und Konzerte	11 110	10	22 672	949	5 669	29 290	17	5 691
15	Fürsorge und Jugendhilfe . .	84 594	43 199	34 511	795	70 567	105 873	356	1 937
16	darunter Fürsorgeverwaltung	96	11	2	0	68	70	0	0
17	Leistungen der Fürsorge (ohne Lastenausgleich) . .	43 324	40 042	469	56	59 778	60 303	322	52
18	Einrichtungen der Fürsorge	2 817	97	24 652	603	4 287	29 542	21	1 512
19	Jugendhilfe und ihre Einrichtungen	1 438	3 049	9 388	136	6 225	15 749	13	373
20	Lastenausgleichsamt	18 809	-	-	-	149	149	-	-
21	Verwaltungsaufwand und Leistungen nach dem Kriegsgefangenenentschädigungsgesetz	929	-	-	-	43	43	-	-
22	Miet- und Lastenbeihilfen . .	4 966	-	-	-	2	2	-	-
23	Gesundheits- und Jugendpflege	21 108	2 783	135 177	1 312	19 982	156 471	504	9 305
24	davon Gesundheitsdienst	3 373	234	1 038	127	614	1 779	-	-
25	Krankenhäuser, Entbindungs- und Wöchnerinnenheime	10 823	118	124 098	475	15 808	140 381	415	4 257
26	Anstalten für Nerven- und Geisteskranke	-	-	-	-	-	-	-	-
27	Sonstige Einrichtungen des Gesundheitswesens	1 592	383	7 489	28	450	7 967	2	463
28	Leibesübungen und Jugendpflege und ihre Einrichtungen	5 320	2 048	2 552	682	3 110	6 344	87	4 585
29	Bau- und Wohnungswesen . . .	131 912	17 559	113 609	10 531	12 830	136 970	7 297	80 658
30	darunter Bauverwaltung, Städtebau und -planung, Vermessungswesen, Katasteramt, Hochbau- und Maschinenamt	2 852	125	33 590	136	2 428	36 154	113	378
31	Wohnungsbau und Wohnsiedlung	7 343	169	125	6 021	1 039	7 185	7 022	25 845
32	Straßen, Wege, Brücken und sonstiger Tiefbau	115 425	17 265	79 552	4 369	8 152	92 073	162	54 414
33	Trümmerbeseitigung und -verwertung	5 971	-	5	1	160	166	-	-

Anmerkungen S. 14

nach Arten und Verwaltungszweigen
100 000 und mehr Einwohnern

Tabellenteil C

Spezielle Deckungsmittel										Lfd. Nr.
Einnahmen aus der Vermögensbewegung						insgesamt				
Erlöse aus Vermögensveräußerungen	Äußere Darlehen			Innere Darlehen	zusammen	mit	ohne	darunter eigene		
	vom Land (Bund)	von Gemeinden und Gemeindeverbänden	aus Kreditmarktmitteln und öffentlichen Sondermitteln					mit	ohne	
Erstattungen										
1 000 DM										
-	-	-	-	5 733	9 931	30 754	29 599	22 912	21 757	1
-	-	-	-	-	8	20 580	20 492	14 275	14 187	2
-	-	-	-	-	-	-	-	-	-	3
-	-	-	-	-	-	5 440	5 440	14	14	4
83	240	-	24 420	6 691	43 662	185 894	185 206	54 635	53 947	5
-	-	-	-	-	-	159	159	58	58	6
79	232	-	12 363	3 293	22 264	89 226	89 029	26 375	26 178	7
-	-	-	3 172	968	5 002	16 329	16 304	5 431	5 406	8
4	8	-	5 234	2 094	8 722	30 669	30 618	9 631	9 580	9
-	-	-	2 567	50	5 839	27 392	27 182	7 074	6 864	10
-	-	-	1 084	286	1 802	20 858	20 729	5 334	5 205	11
-	-	-	2 343	610	11 821	67 576	66 912	48 723	48 059	12
-	-	-	-	212	231	1 899	1 899	858	858	13
-	-	-	2 043	-	7 751	48 161	47 571	37 041	36 451	14
-	2 775	-	1	594	5 663	239 329	222 079	108 761	91 511	15
-	-	-	-	-	-	177	177	70	70	16
-	-	-	-	-	374	144 043	144 043	60 677	60 677	17
-	1 518	-	1	394	3 446	35 902	24 499	31 470	20 067	18
-	1 257	-	-	200	1 843	22 079	16 232	16 335	10 488	19
-	-	-	-	-	-	18 958	18 958	149	149	20
-	-	-	-	-	-	972	972	43	43	21
-	-	-	-	-	-	4 968	4 968	2	2	22
-	10 194	100	5 563	9 520	35 186	215 548	209 469	181 363	175 284	23
-	-	-	1 550	-	1 550	6 936	6 745	3 329	3 138	24
-	10 107	100	3 120	3 618	21 617	172 939	169 047	151 791	147 899	25
-	-	-	-	-	-	-	-	-	-	26
-	-	-	-	100	565	10 507	9 009	8 532	7 034	27
-	87	-	893	5 802	11 454	25 166	24 668	17 711	17 213	28
5 512	18 955	300	114 446	58 733	285 901	572 342	566 893	403 616	398 167	29
68	1 050	-	3 478	67	5 154	44 285	41 408	40 258	37 381	30
5 106	10 173	-	53 522	39 916	141 584	156 281	156 267	138 596	138 582	31
334	7 732	300	56 306	18 603	137 851	362 614	360 973	221 892	220 251	32
-	-	-	-	-	-	6 137	6 137	166	166	33

Tabellenteil C

Noch: VII. Spezielle Deckungsmittel nach Arten und Verwaltungszweigen,

Lfd. Nr.	Verwaltungszweig	Zuweisungen		Einnahmen aus Verwaltung und Betrieb			Rückflüsse von Darlehen	Entnahmen aus Rücklagen und aus Kapitalvermögen	
		vom Land (Bund)	von Gemeinden und Gemeindeverbänden	Gebühren, Entgelte, Strafen	Zinsen und sonstige Erträge aus Kapitalanlagen	Übrige Einnahmen 19)			zusammen
34	Öffentliche Einrichtungen, Wirtschaftsförderung	8 210	1 379	292 290	4 028	39 839	336 157	1 822	31 324
	darunter								
35	Stadtentwässerung	1 846	0	106 977	1 485	4 263	112 725	814	15 336
36	Beleuchtung und übrige Reinigung des Gemeindegebiets	593	169	102 972	866	5 500	109 338	7	7 877
37	Feuerlöschwesen	2 303	147	1 088	16	638	1 742	-	336
38	Einrichtungen der Lebensmittelversorgung und Marktwesen	878	-	45 425	693	7 251	53 369	-	2 373
39	Förderung von Land- und Forstwirtschaft, Wirtschaft und Verkehr . .	9	128	694	430	1 764	2 888	928	71
40	Wirtschaftliche Unternehmen (den Kammereiverwaltungen zugerechnet)	292	-	-	-	2	2	46 627	13 674
41	Finanz- und Steuerverwaltung, Nicht aufteilbarer Schuldendienst	3 620	0	4 147	18 432	1 875	24 454	-	5
42	Allgemeines Kapitalvermögen (den Kammereiverwaltungen zugerechnet)	-	-	-	-	-	-	14 231	5 307
43	Allgemeines Grundvermögen (den Kammereiverwaltungen zugerechnet)	1 184	6	-	-	409	409	970	12 615
44	Sondervermögen (den Kammereiverwaltungen zugerechnet)	-	-	35 751	16 448	2 309	54 508	1 065	152
45	Kammereiverwaltungen insgesamt	413 841	66 024	662 078	55 427	172 702	890 207	73 033	180 118
	darunter								
46	den Kammereiverwaltungen zugerechnete Einnahmen für das Erwerbvermögen . .	1 476	6	35 751	16 448	2 720	54 919	62 893	31 748
	<u>Nachrichtlich:</u>								
47	ALLGEMEINE DECKUNGSMITTEL UND SONSTIGE IHEN ZUGERECHNETE EINNAHMEN FÜR DEN GESAMTHAUSHALT	379 026	57	2 092 891	86 349	75 761	2 255 001	-	-
	davon								
48	Wirtschaftliche Unternehmen	1 602	57	159 226	62 727	14 157	236 110	-	-
49	Allgemeines Kapitalvermögen	433	-	-	21 211	2 095	23 306	-	-
50	Allgemeines Grundvermögen .	-	-	130	2 411	59 509	62 050	-	-
51	Allgemeine Finanzzuweisungen und Umlageeinnahmen, Steuern und steuerähnliche Einnahmen	376 991	-	1 933 535	-	-	1 933 535	-	-
52	ENTNAHMEN AUS RÜCKLAGEN FÜR DEN GESAMTHAUSHALT	-	-	-	14 057	-	14 057	-	4 993
53	Kammereiverwaltungen insgesamt	413 841	66 024	662 078	55 427	172 702	890 207	73 033	180 118
54	GESAMTEINNAHMEN	792 867	66 081	2 754 969	155 833	248 463	3 159 265	73 033	185 111

Anmerkungen S. 14

2c. Kreisfreie Städte mit 100 000 und mehr Einwohnern

Tabellenteil C

Spezielle Deckungsmittel										Lfd. Nr.
Einnahmen aus der Vermögensbewegung						insgesamt				
Erlöse aus Vermögens- ver- äußerungen	Äußere Darlehen			Innere Darlehen	zusammen	mit	ohne	darunter eigene		
	vom Land (Bund)	von Gemeinden und Gemeinde- verbänden	aus Kreditmarkt- mitteln und öffentlichen Sonder- mitteln					mit	ohne	
Erstattungen										
1 000 DM										
1 175	1 742	140	90 319	21 595	148 117	493 863	458 108	482 392	446 637	34
96	1 581	-	43 173	9 009	70 009	184 580	180 071	181 153	176 644	35
507	10	-	7 780	3 163	19 344	129 444	103 738	128 672	102 966	36
-	32	-	2 618	-	2 986	7 178	6 543	4 696	4 061	37
385	-	-	9 842	680	13 280	67 527	67 274	66 649	66 396	38
170	-	-	17 120	7 026	25 315	28 340	28 094	28 203	27 957	39
-	20 380	58	146 161	11 843	238 743	239 037	239 037	218 307	218 307	40
65	-	-	-	-	70	28 144	24 664	24 524	21 044	41
-	-	-	-	-	19 538	19 538	19 538	19 538	19 538	42
82 447	1 970	350	36 547	13 100	147 999	149 598	149 598	146 088	146 088	43
-	-	-	-	-	1 217	55 725	35 493	55 725	35 493	44
89 282	56 256	948	419 800	128 419	947 856	2 317 928	2 227 088	1 780 859	1 690 019	45
82 447	22 350	408	182 708	24 943	407 497	463 898	443 666	439 658	419 426	46
-	-	-	-	-	-	2 634 084	2 632 843	2 255 001	2 253 760	47
-	-	-	-	-	-	237 769	237 741	236 110	236 082	48
-	-	-	-	-	-	23 739	23 739	23 306	23 306	49
-	-	-	-	-	-	62 050	60 837	62 050	60 837	50
-	-	-	-	-	-	2 310 526	2 310 526	1 933 535	1 933 535	51
-	-	-	-	-	4 993	19 050	19 050	19 050	19 050	52
89 282	56 256	948	419 800	128 419	947 856	2 317 928	2 227 088	1 780 859	1 690 019	53
89 282	56 256	948	419 800	128 419	952 849	4 971 062	4 878 981	4 054 910	3 962 829	54

Tabellenteil C

Lfd. Nr.	Verwaltungsweig	Zuweisungen		Einnahmen aus Verwaltung und Betrieb			Rückflüsse von Darlehen	Entnahmen aus Rücklagen und aus Kapitalvermögen	
		vom Land (Bund)	von Gemeinden und Gemeindeverbänden	Gebühren, Entgelte, Strafen	Zinsen und sonstige Erträge aus Kapitalanlagen	Übrige Einnahmen (19)			zusammen
1	Allgemeine Verwaltung	533	-	259	89	884	1 232	10	1 627
2	Öffentliche Sicherheit und Ordnung	821	0	1 844	-	141	1 985	-	285
3	darunter Polizei	-	-	-	-	-	-	-	-
4	Luftschutz und Amt für Verteidigungslasten . .	768	-	-	-	3	3	-	-
5	Schulen	20 763	168	416	398	811	1 625	25	19 479
6	darunter Schulverwaltung	-	5	7	-	24	31	-	-
7	Volks- und Hilfsschulen . .	7 153	-	105	275	354	734	-	15 614
8	Realschulen	1 068	-	7	17	19	43	-	557
9	Höhere Schulen	4 134	-	6	32	125	163	25	2 457
10	Berufsschulen	3 981	113	22	73	59	154	-	687
11	Berufsfach- und Fachschulen	4 280	25	263	1	69	333	-	164
12	Kultur	1 092	57	1 280	128	368	1 776	147	136
13	darunter Wissenschaftspflege	6	9	-	4	-	4	5	-
14	Theater und Konzerte	433	30	1 014	30	236	1 280	29	58
15	Fürsorge und Jugendhilfe . .	15 384	5 400	3 710	84	10 419	14 213	85	505
16	darunter Fürsorgeverwaltung	9	-	2	-	9	11	-	-
17	Leistungen der Fürsorge (ohne Lastenausgleich) . .	8 316	5 254	83	2	9 004	9 089	75	34
18	Einrichtungen der Fürsorge	817	9	3 193	72	823	4 088	6	8
19	Jugendhilfe und ihre Einrichtungen	281	137	432	10	579	1 021	4	463
20	Lastenausgleichsamt	2 922	-	-	-	-	-	-	-
21	Verwaltungsaufwand und Leistungen nach dem Kriegsgefangenenentschädigungsgesetz	237	-	-	-	-	-	-	-
22	Miet- und Lastenbeihilfen .	932	-	-	-	-	-	-	-
23	Gesundheits- und Jugendpflege davon	1 653	708	18 213	227	1 931	20 371	10	4 176
24	Gesundheitsdienst	419	2	92	27	101	220	-	121
25	Krankenhäuser, Entbindungs- und Wöchnerinnenheime	234	217	16 772	64	1 569	18 405	8	2 799
26	Anstalten für Nerven- und Geisteskranken	-	-	-	-	-	-	-	-
27	Sonstige Einrichtungen des Gesundheitswesens	146	202	871	4	74	949	-	89
28	Leibesübungen und Jugendpflege und ihre Einrichtungen	854	287	478	132	187	797	2	1 167
29	Bau- und Wohnungswesen . . .	9 076	4 936	18 813	1 714	985	21 512	1 175	27 406
30	darunter Bauverwaltung, Städtebau und -planung, Vermessungswesen, Katasteramt, Hochbau- und Maschinenamt	465	1	4 287	3	227	4 517	-	404
31	Wohnungsbau und Wohnsiedlung	998	-	25	1 202	106	1 333	970	10 128
32	Straßen, Wege, Brücken und sonstiger Tiefbau	6 969	4 935	14 168	502	454	15 124	205	16 834
33	Trümmerbeseitigung und -verwertung	40	-	-	-	0	0	-	-

Anmerkungen S. 14

nach Arten und Verwaltungszweigen
weniger als 100 000 Einwohnern

Tabellenteil C

Spezielle Deckungsmittel										Lfd. Nr.
Einnahmen aus der Vermögensbewegung						insgesamt				
Erlöse aus Vermögens- ver- äußerungen	Äußere Darlehen			Innere Darlehen	zusammen	mit	ohne	darunter eigene		
	vom Land (Bund)	von Gemeinden und Gemeinde- verbänden	aus Kreditmarkt- mitteln und öffentlichen Sonder- mitteln					mit	ohne	
						Erstattungen				
1 000 DM										
-	-	-	-	-	1 637	3 402	3 359	2 869	2 826	1
-	-	-	205	-	490	3 296	3 291	2 475	2 470	2
-	-	-	-	-	-	-	-	-	-	3
-	-	-	-	-	-	771	771	3	3	4
20	1 139	-	7 427	3 159	31 249	53 805	53 777	31 735	31 707	5
-	-	-	-	-	-	36	36	31	31	6
0	-	-	2 640	1 109	19 363	27 250	27 247	20 097	20 094	7
-	671	-	-	300	1 528	2 639	2 639	900	900	8
-	420	-	3 434	350	6 686	10 983	10 977	6 429	6 423	9
20	48	-	1 353	1 400	3 508	7 756	7 744	3 614	3 602	10
-	-	-	-	-	164	4 802	4 802	497	497	11
-	-	-	-	-	283	3 208	3 208	2 059	2 059	12
-	-	-	-	-	5	24	24	9	9	13
-	-	-	-	-	87	1 830	1 830	1 367	1 367	14
-	72	-	4	-	666	35 663	33 703	14 807	12 847	15
-	-	-	-	-	-	20	20	11	11	16
-	-	-	-	-	109	22 768	22 768	9 198	9 198	17
-	72	-	4	-	90	5 004	3 375	4 106	2 477	18
-	-	-	-	-	467	1 906	1 575	1 488	1 157	19
-	-	-	-	-	-	2 922	2 922	-	-	20
-	-	-	-	-	-	237	237	-	-	21
-	-	-	-	-	-	932	932	-	-	22
-	295	500	746	438	6 165	28 897	28 513	25 741	25 357	23
-	-	-	254	-	375	1 016	1 013	595	592	24
-	295	500	103	175	3 880	22 736	22 458	21 490	21 212	25
-	-	-	-	-	-	-	-	-	-	26
-	-	-	-	-	89	1 386	1 323	1 038	975	27
-	-	-	389	263	1 821	3 759	3 719	2 618	2 578	28
1 506	2 267	-	20 834	1 668	54 856	90 380	89 735	74 101	73 456	29
-	416	-	500	-	1 320	6 303	6 105	5 421	5 223	30
1 506	821	-	4 874	641	18 940	21 271	21 271	19 452	19 452	31
-	1 030	-	13 905	1 017	32 991	60 019	59 870	47 085	46 936	32
-	-	-	-	-	-	40	40	-	-	33

Tabellenteil C

Noch: VII. Spezielle Deckungsmittel nach Arten und Verwaltungszweigen,

Lfd. Nr.	Verwaltungszweig	Zuweisungen		Einnahmen aus Verwaltung und Betrieb			Rückflüsse von Darlehen	Entnahmen aus Rücklagen und aus Kapitalvermögen	
		vom Land (Bund)	von Gemeinden und Gemeindeverbänden	Gebühren, Entgelte, Strafen	Zinsen und sonstige Erträge aus Kapitalanlagen	Übrige Einnahmen (19)			zusammen
34	Öffentliche Einrichtungen, Wirtschaftsförderung	2 262	108	41 615	846	5 166	47 627	437	16 621
	darunter								
35	Stadtentwässerung	715	8	17 860	398	347	18 605	302	9 905
36	Beleuchtung und übrige Reinigung des Gemeindegebiets	100	-	13 898	110	569	14 577	-	1 506
37	Feuerlöschwesen	487	23	39	14	101	154	-	183
38	Einrichtungen der Lebensmittelversorgung und Marktwesen	102	-	5 659	61	641	6 361	1	337
39	Förderung von Land- und Forstwirtschaft, Wirtschaft und Verkehr . .	7	1	57	63	83	203	130	225
40	Wirtschaftliche Unternehmen (den Kämmereiverwaltungen zugerechnet)	380	-	-	-	-	-	2 152	1 785
41	Finanz- und Steuerverwaltung, Nicht aufteilbarer Schuldendienst	415	-	416	3 874	140	4 430	-	-
42	Allgemeines Kapitalvermögen (den Kämmereiverwaltungen zugerechnet)	-	-	-	-	-	-	1 495	224
43	Allgemeines Grundvermögen (den Kämmereiverwaltungen zugerechnet)	123	174	-	-	-	-	155	9 179
44	Sondervermögen (den Kämmereiverwaltungen zugerechnet)	2	-	0	10	55	65	14	4
45	Kämmereiverwaltungen insgesamt	52 504	11 551	86 566	7 370	20 900	114 836	5 705	81 427
	darunter								
46	den Kämmereiverwaltungen zugerechnete Einnahmen für das Erwerbsvermögen . .	505	174	0	10	55	65	3 816	11 192
	<u>Nachrichtlich:</u>								
47	ALLGEMEINE DECKUNGSMITTEL UND SONSTIGE IHNEN ZUGERECHNETE EINNÄHMEN FÜR DEN GESAMTHAUSHALT	65 801	-	307 312	11 803	11 026	330 141	-	-
	davon								
48	Wirtschaftliche Unternehmen	-	-	16 721	10 135	1 853	28 709	-	-
49	Allgemeines Kapitalvermögen	-	-	-	1 206	1	1 207	-	-
50	Allgemeines Grundvermögen .	-	-	28	462	9 160	9 650	-	-
51	Allgemeine Finanzzuweisungen und Umlageeinnahmen, Steuern und steuerähnliche Einnahmen	65 801	-	290 563	-	12	290 575	-	-
52	ENTNAHMEN AUS RÜCKLAGEN FÜR DEN GESAMTHAUSHALT	-	-	-	1 585	-	1 585	-	2 017
53	Kämmereiverwaltungen insgesamt	52 504	11 551	86 566	7 370	20 900	114 836	5 705	81 427
54	GESAMTEINNÄHMEN	118 305	11 551	393 878	20 758	31 926	446 562	5 705	83 444

Anmerkungen S. 14

2d. Kreisfreie Städte mit weniger als 100 000 Einwohnern

Tabellenteil C

Spezielle Deckungsmittel										Lfd. Nr.
Einnahmen aus der Vermögensbewegung						insgesamt				
Erlöse aus Vermögens- ver- äußerungen	Äußere Darlehen			Innere Darlehen	zusammen	mit	ohne	darunter eigene		
	vom Land (Bund)	von Gemeinden und Gemeinde- verbänden	aus Kreditmarkt- mitteln und Öffentlichen Sonder- mitteln					mit	ohne	
						Erstattungen				
1 000 DM										
84	212	400	10 268	3 974	31 996	81 993	75 851	79 011	72 869	34
50	193	300	7 173	1 776	19 699	39 027	38 211	37 811	36 995	35
-	19	-	877	645	3 047	17 724	13 080	17 605	12 961	36
-	-	-	128	-	311	975	966	465	456	37
-	-	-	910	547	1 795	8 258	8 205	8 156	8 103	38
34	-	-	-	6	395	606	603	598	595	39
-	100	-	9 088	-	13 125	13 505	13 505	13 025	13 025	40
-	-	-	-	-	-	4 845	4 718	4 430	4 303	41
-	-	-	-	-	1 719	1 719	1 719	1 719	1 719	42
3 251	250	30	19 780	5 500	38 145	38 442	38 442	37 865	37 865	43
-	-	-	100	-	118	185	185	183	183	44
4 861	4 335	930	68 452	14 739	180 449	359 340	350 006	290 020	280 686	45
3 251	350	30	28 968	5 500	53 107	53 851	53 851	52 792	52 792	46
-	-	-	-	-	-	395 942	395 739	330 141	329 938	47
-	-	-	-	-	-	28 709	28 709	28 709	28 709	48
-	-	-	-	-	-	1 207	1 207	1 207	1 207	49
-	-	-	-	-	-	9 650	9 447	9 650	9 447	50
-	-	-	-	-	-	356 376	356 376	290 575	290 575	51
-	-	-	-	-	2 017	3 602	3 602	3 602	3 602	52
4 861	4 335	930	68 452	14 739	180 449	359 340	350 006	290 020	280 686	53
4 861	4 335	930	68 452	14 739	182 466	758 884	749 347	623 763	614 226	54

Tabellenteil C

Lfd. Nr.	Verwaltungszweig	Zuweisungen		Einnahmen aus Verwaltung und Betrieb			Rückflüsse von Darlehen	Entnahmen aus Rücklagen und aus Kapitalvermögen	
		vom Land (Bund)	von Gemeinden und Gemeindeverbänden	Gebühren, Entgelte, Strafen	Zinsen und sonstige Erträge aus Kapitalanlagen	Übrige Einnahmen 19)			zusammen
1	Allgemeine Verwaltung	4 404	9 434	3 296	1 494	7 715	12 505	77	18 372
2	Öffentliche Sicherheit und Ordnung	3 434	379	12 477	18	1 410	13 905	2	412
3	darunter Polizei	-	-	-	-	-	-	-	-
4	Luftschutz und Amt für Verteidigungslasten ⁷⁾ .	2 961	-	-	-	15	15	-	-
5	Schulen	142 385	25 644	1 325	4 076	11 994	17 395	635	51 583
6	darunter Schulverwaltung	155	34	23	53	66	142	0	-
7	Volks- und Hilfsschulen . .	91 850	12 137	544	2 771	7 766	11 081	409	35 566
8	Realschulen	13 212	2 791	15	197	441	653	3	3 593
9	Höhere Schulen	27 138	5 077	36	302	1 065	1 403	129	5 260
10	Berufsschulen	7 866	4 890	148	604	1 697	2 449	42	5 947
11	Berufsfach- und Fachschulen ⁷⁾	1 623	435	79	125	727	931	52	1 098
12	Kultur	4 605	1 038	3 018	241	1 563	4 822	45	1 563
13	darunter Wissenschaftspflege ⁸⁾ . . .	12	-	1	-	3	4	10	1
14	Theater und Konzerte ⁷⁾ . . .	893	84	1 355	86	186	1 627	14	130
15	Fürsorge und Jugendhilfe . .	97 028	125 954	12 480	410	60 264	73 154	249	2 764
16	darunter Fürsorgeverwaltung ⁸⁾	55	148	1	0	73	74	-	-
17	Leistungen der Fürsorge (ohne Lastenausgleich) . .	58 077	122 482	151	128	54 322	54 601	208	128
18	Einrichtungen der Fürsorge ⁸⁾	1 086	920	7 856	123	2 076	10 055	6	1 816
19	Jugendhilfe und ihre Einrichtungen ⁸⁾	934	1 672	3 529	121	2 786	6 436	25	468
20	Lastenausgleichsamt ⁸⁾	15 934	-	-	2	83	85	-	-
21	Verwaltungsaufwand und Leistungen nach dem Kriegsgefangenenentschädigungsgesetz ⁸⁾	1 034	-	-	-	-	-	-	-
22	Miet- und Lastenbeihilfen ⁸⁾	4 365	15	1	-	11	12	-	-
23	Gesundheits- und Jugendpflege	20 172	7 376	84 691	1 858	12 869	99 418	372	14 887
24	darunter Gesundheitsdienst ⁸⁾	2 807	637	910	169	1 107	2 186	2	2 200
25	Krankenhäuser, Entbindungs- und Wöchnerinnenheime ⁷⁾ . .	4 030	2 792	77 880	1 097	9 124	88 101	52	5 126
26	Anstalten für Nerven- und Geistesranke	-	-	-	-	-	-	-	-
27	Sonstige Einrichtungen des Gesundheitswesens ⁸⁾ . .	320	283	3 576	24	347	3 947	2	163
28	Leibesübungen und Jugendpflege und ihre Einrichtungen ⁸⁾	5 072	1 630	1 334	408	1 221	2 963	224	4 937
29	Bau- und Wohnungswesen . . .	144 887	48 412	91 864	6 614	13 590	112 068	11 873	56 305
30	darunter Bauverwaltung, Städtebau und -planung, Vermessungswesen, Katasteramt, Hochbau- und Maschinenamt ⁸⁾ . .	19 912	377	23 351	57	1 504	24 912	62	662
31	Wohnungsbau und Wohnsiedlung	7 887	1 028	2 743	3 959	2 337	9 039	11 396	16 912
32	Straßen, Wege, Brücken und sonstiger Tiefbau . . .	111 722	46 326	63 002	2 419	7 620	73 041	407	38 114
33	Trümmerbeseitigung und -verwertung ⁸⁾	170	-	-	1	1	2	1	-

Anmerkungen S. 14

mittel nach Arten und Verwaltungszweigen
den und Ämter sowie Landkreise

Tabellenteil C

Spezielle Deckungsmittel										Lfd. Nr.
Einnahmen aus der Vermögensbewegung						insgesamt				
Erlöse aus Vermögens- ver- äußerungen	Äußere Darlehen			Innere Darlehen	zusammen	mit	ohne	darunter eigene		
	vom Land (Bund)	von Gemeinden und Gemeinde- verbänden	aus Kreditmarkt- mitteln und öffentlichen Sonder- mitteln					mit	ohne	
						Erstattungen				
1 000 DM										
1 917	25	45	4 283	837	25 556	51 899	51 736	37 991	37 828	1
89	724	-	-	150	1 377	19 095	19 072	14 558	14 535	2
-	-	-	-	-	-	-	-	-	-	3
-	-	-	-	-	-	2 976	2 976	15	15	4
4 106	1 798	1 501	27 411	2 400	89 434	274 858	274 357	103 530	103 029	5
-	-	-	-	-	0	331	331	142	142	6
3 461	1 596	1 041	17 743	1 068	60 884	175 952	175 698	69 328	69 074	7
37	166	460	3 395	378	8 032	24 688	24 656	8 059	8 027	8
49	36	-	3 947	299	9 720	43 338	43 273	11 087	11 022	9
558	-	-	2 326	650	9 523	24 728	24 597	11 972	11 841	10
1	-	-	-	-	1 151	4 140	4 122	2 082	2 064	11
1	-	-	500	170	2 279	12 744	12 701	7 101	7 058	12
-	-	-	-	-	11	27	27	15	15	13
-	-	-	500	170	814	3 418	3 413	2 441	2 436	14
153	946	-	620	412	5 144	301 280	299 921	77 352	75 993	15
-	-	-	-	-	-	277	256	74	53	16
-	-	-	-	-	336	235 496	235 496	54 937	54 937	17
-	853	-	399	412	3 486	15 547	14 882	12 688	12 023	18
0	51	-	86	-	630	9 672	9 015	7 015	6 358	19
-	-	-	-	-	-	16 019	16 019	85	85	20
-	-	-	-	-	-	1 034	1 034	-	-	21
-	-	-	-	-	-	4 392	4 392	12	12	22
228	5 752	172	8 361	1 151	30 923	157 889	157 217	124 417	123 745	23
-	-	-	-	-	2 202	7 832	7 826	4 388	4 382	24
3	5 561	137	5 510	780	17 169	112 092	111 624	99 572	99 104	25
-	-	-	-	-	-	-	-	-	-	26
-	-	-	-	11	176	4 726	4 705	4 123	4 102	27
17	52	-	1 006	154	6 390	16 055	15 901	9 301	9 147	28
7 938	17 289	641	52 652	5 045	151 743	457 110	455 796	245 881	244 567	29
232	1 992	-	620	182	3 750	48 951	48 698	26 670	26 417	30
6 313	9 118	353	29 980	1 821	75 893	93 847	93 841	75 461	75 455	31
813	5 939	288	21 033	2 802	69 396	300 485	299 787	136 210	135 512	32
-	-	-	-	-	1	173	173	3	3	33

Tabellenteil C

Noch: VII. Spezielle Deckungsmittel nach Arten und Verwaltungszweigen,

Lfd. Nr.	Verwaltungszweig	Zuweisungen		Einnahmen aus Verwaltung und Betrieb			Rückflüsse von Darlehen	Entnahmen aus Rücklagen und aus Kapitalvermögen	
		vom Land (Bund)	von Gemeinden und Gemeindeverbänden	Gebühren, Entgelte, Strafen	Zinsen und sonstige Erträge aus Kapitalanlagen	übrige Einnahmen 19)			zusammen
34	Öffentliche Einrichtungen, Wirtschaftsförderung	101 004	10 204	131 767	3 089	33 266	168 122	1 280	46 439
	darunter								
35	Beleuchtung und übrige Reinigung des Gemeindegebiets?)	37 922	3 425	93 543	1 425	7 313	102 281	736	24 484
36	Feuerlöschwesen ²³⁾	23 135	4 004	8 899	452	3 026	12 377	196	6 222
37	Einrichtungen der Lebensmittelversorgung und Marktwesen 7)	226	76	9 808	45	828	10 681	5	520
38	Förderung von Land- und Forstwirtschaft, Wirtschaft und Verkehr . .	32 167	962	7 112	254	2 105	9 471	333	3 716
39	Wirtschaftliche Unternehmen (den Kämmererverwaltungen zugerechnet)	10 893	1 262	-	-	300	300	7 461	10 041
40	Finanz- und Steuerverwaltung, Nicht aufteilbarer Schuldendienst	1 088	449	4 131	8 908	1 146	14 185	23	449
41	Allgemeines Kapitalvermögen (den Kämmererverwaltungen zugerechnet)	-	-	-	-	-	-	4 849	903
42	Allgemeines Grundvermögen (den Kämmererverwaltungen zugerechnet)	2 183	384	-	-	236	236	993	45 958
43	Sondervermögen (den Kämmererverwaltungen zugerechnet)	3	-	18	34	738	790	163	193
44	Kämmererverwaltungen insgesamt	532 086	230 536	345 067	26 742	145 091	516 900	28 022	249 869
	darunter								
45	den Kämmererverwaltungen zugerechnete Einnahmen für das Erwerbsvermögen . .	13 079	1 646	18	34	1 274	1 326	13 466	57 095
	<u>Nachrichtlich:</u>								
46	ALLGEMEINE DECKUNGSMITTEL UND SONSTIGE IHNEN ZUGERECHNETE EINNAHMEN FÜR DEN GESAMTHAUSHALT	797 332	484 839	1 585 075	39 305	100 819	1 725 199	-	-
	davon								
47	Wirtschaftliche Unternehmen	805	566	79 169	28 877	51 684	159 730	-	-
48	Allgemeines Kapitalvermögen	7	3 099	-	7 867	93	7 960	-	-
49	Allgemeines Grundvermögen .	-	-	196	2 561	49 027	51 784	-	-
50	Allgemeine Finanzzuweisungen und Umlageeinnahmen, Steuern und steuerähnliche Einnahmen	796 520	481 174	1 505 710	-	15	1 505 725	-	-
51	ENTNAHMEN AUS RÜCKLAGEN FÜR DEN GESAMTHAUSHALT	-	-	-	7 543	-	7 543	-	2 257
52	Kämmererverwaltungen insgesamt	532 086	230 536	345 067	26 742	145 091	516 900	28 022	249 869
53	GESAMTEINNAHMEN	1 329 418	715 375	1 930 142	73 590	245 910	2 249 642	28 022	252 126

Anmerkungen S. 14

3. Kreisangehörige Gemeinden und Ämter sowie Landkreise

Tabellenteil C

Spezielle Deckungsmittel										Lfd. Nr.
Einnahmen aus der Vermögensbewegung						insgesamt				
Erlöse aus Vermögensveräußerungen	Äußere Darlehen			Innere Darlehen	zusammen	mit	ohne	darunter eigene		
	vom Land (Bund)	von Gemeinden und Gemeindeverbänden	aus Kreditmarktmitteln und öffentlichen Sondermitteln					mit	ohne	
1 000 DM										
1 651	12 121	1 005	70 538	5 612	138 646	417 976	411 243	293 642	286 909	34
515	4 658	563	49 159	3 694	83 809	227 437	221 333	180 869	174 765	35
802	1 106	226	9 108	394	18 054	57 570	57 518	29 099	29 047	36
-	7	-	1 196	223	1 951	12 934	12 921	12 625	12 612	37
255	5 735	191	7 232	306	17 768	60 368	60 368	21 313	21 313	38
3 058	2 561	210	39 567	1 671	64 569	77 024	77 024	62 098	62 098	39
115	-	-	-	40	627	16 349	16 176	14 812	14 639	40
-	-	-	1 798	-	7 550	7 550	7 550	7 550	7 550	41
46 464	4 987	7	40 494	3 734	142 637	145 440	145 440	137 879	137 879	42
-	-	-	-	-	356	1 149	1 149	1 146	1 146	43
65 720	46 203	3 581	246 224	21 222	660 841	1 940 363	1 929 382	1 127 957	1 116 976	44
49 522	7 548	217	81 859	5 405	215 112	231 163	231 163	208 673	208 673	45
-	-	-	-	-	-	3 007 370	3 007 246	1 725 199	1 725 075	46
-	-	-	-	-	-	161 101	161 068	159 730	159 697	47
-	-	-	-	-	-	11 066	11 054	7 960	7 948	48
-	-	-	-	-	-	51 784	51 705	51 784	51 705	49
-	-	-	-	-	-	2 783 419	2 783 419	1 505 725	1 505 725	50
-	-	-	-	-	2 257	9 800	9 800	9 800	9 800	51
65 720	46 203	3 581	246 224	21 222	660 841	1 940 363	1 929 382	1 127 957	1 116 976	52
65 720	46 203	3 581	246 224	21 222	663 098	4 957 533	4 946 428	2 862 956	2 851 851	53

Noch: VII. Spezielle Deckungsmittel
3a. Kreisangehörige Gemeinden

Tabellenteil C

Lfd. Nr.	Verwaltungsweig	Zuweisungen		Einnahmen aus Verwaltung und Betrieb			Rückflüsse von Darlehen	Entnahmen aus Rücklagen und aus Kapitalvermögen	
		vom Land (Bund)	von Gemeinden und Gemeindeverbänden	Gebühren, Entgelte, Strafen	Zinsen und sonstige Erträge aus Kapitalanlagen	übrige Einnahmen (19)			zusammen
1	Allgemeine Verwaltung	518	317	867	471	1 587	2 925	1	1 122
2	Öffentliche Sicherheit und Ordnung	130	248	1 618	8	324	1 950	2	221
3	darunter Polizei	-	-	-	-	-	-	-	-
4	Luftschutz und Amt für Verteidigungslasten . .	81	-	-	-	-	-	-	-
5	Schulen	41 277	6 985	422	1 665	3 401	5 488	17	19 766
6	darunter Schulverwaltung	-	-	16	43	33	92	-	-
7	Volks- und Hilfsschulen . .	20 506	2 706	278	1 204	1 578	3 060	9	11 229
8	Realschulen	5 667	984	8	142	170	320	-	2 506
9	Höhere Schulen	12 747	1 925	22	208	670	900	8	4 279
10	Berufsschulen	2 222	1 163	26	64	871	961	-	1 653
11	Berufsfach- und Fachschulen	89	203	37	-	20	57	-	-
12	Kultur	2 306	348	1 887	119	630	2 636	41	616
13	darunter Wissenschaftspflege	12	-	1	-	3	4	9	-
14	Theater und Konzerte	798	47	1 032	55	151	1 238	12	-
15	Fürsorge und Jugendhilfe . .	14 720	31 998	3 675	122	10 476	14 273	32	1 062
16	darunter Fürsorgeverwaltung	11	125	0	0	35	35	-	-
17	Leistungen der Fürsorge (ohne Lastenausgleich) . .	11 154	30 474	31	6	8 696	8 733	14	15
18	Einrichtungen der Fürsorge	781	718	2 881	70	1 049	4 000	3	883
19	Jugendhilfe und ihre Einrichtungen	215	666	763	46	692	1 501	15	164
20	Lastenausgleichsamt	1 271	-	-	-	2	2	-	-
21	Verwaltungsaufwand und Leistungen nach dem Kriegsgefangenenentschädigungsgesetz	-	-	-	-	-	-	-	-
22	Miet- und Lastenbeihilfen . .	1 288	15	-	-	2	2	-	-
23	Gesundheits- und Jugendpflege	2 338	1 444	34 301	567	3 890	38 758	224	3 293
24	davon Gesundheitsdienst	4	144	34	4	116	154	-	-
25	Krankenhäuser, Entbindungs- und Wöchnerinnenheime	578	695	32 792	322	3 097	36 211	5	1 409
26	Anstalten für Nerven- und Geistesranke	-	-	-	-	-	-	-	-
27	Sonstige Einrichtungen des Gesundheitswesens	27	37	1 146	14	60	1 220	-	49
28	Leibesübungen und Jugendpflege und ihre Einrichtungen	1 729	568	329	227	617	1 173	219	1 835
29	Bau- und Wohnungswesen . . .	17 054	5 299	36 287	3 118	3 442	42 847	7 795	32 293
30	darunter Bauverwaltung, Städtebau und -planung, Vermessungswesen, Katasteramt, Hochbau- und Maschinenamt	241	37	5 484	37	692	6 213	29	592
31	Wohnungsbau und Wohnsiedlung	1 650	576	468	1 919	217	2 604	7 575	11 095
32	Straßen, Wege, Brücken und sonstiger Tiefbau	14 823	4 631	30 262	1 123	1 622	33 007	190	20 220
33	Trümmerbeseitigung und -verwertung	170	-	-	1	1	2	1	-

Anmerkungen S. 14

nach Arten und Verwaltungszweigen
mit 20 000 und mehr Einwohnern

Tabellenteil C

Spezielle Deckungsmittel										Lfd. Nr.
Einnahmen aus der Vermögensbewegung						insgesamt				
Erlöse aus Vermögens- ver- äußerungen	Äußere Darlehen			Innere Darlehen	zusammen	mit	ohne	darunter eigene		
	vom Land (Bund)	von Gemeinden und Gemeinde- verbänden	aus Kreditmarkt- mitteln und öffentlichen Sonder- mitteln					mit	ohne	
Erstattungen										
1 000 DM										
270	-	-	9	-	1 402	5 162	5 116	4 327	4 281	1
89	673	-	-	-	985	3 313	3 304	2 262	2 253	2
-	-	-	-	-	-	-	-	-	-	3
-	-	-	-	-	-	81	81	-	-	4
277	689	169	9 634	609	31 161	84 911	84 601	35 791	35 481	5
-	-	-	-	-	-	92	92	92	92	6
235	551	169	5 015	280	17 488	43 760	43 582	19 828	19 650	7
21	116	-	1 929	80	4 652	11 623	11 604	4 856	4 837	8
20	22	-	1 164	249	5 742	21 314	21 297	6 620	6 603	9
1	-	-	1 526	-	3 180	7 526	7 431	4 141	4 046	10
-	-	-	-	-	-	349	348	57	56	11
-	-	-	500	170	1 327	6 617	6 575	3 963	3 921	12
-	-	-	-	-	9	25	25	13	13	13
-	-	-	500	170	682	2 765	2 760	1 920	1 915	14
-	752	-	372	412	2 630	63 621	63 158	16 151	15 688	15
-	-	-	-	-	-	171	160	35	24	16
-	-	-	-	-	29	50 390	50 390	8 762	8 762	17
-	752	-	372	412	2 422	7 921	7 650	5 670	5 399	18
-	-	-	-	-	179	2 561	2 380	1 680	1 499	19
-	-	-	-	-	-	1 273	1 273	2	2	20
-	-	-	-	-	-	-	-	-	-	21
-	-	-	-	-	-	1 305	1 305	2	2	22
-	1 888	-	545	591	6 541	49 081	48 774	43 411	43 104	23
-	-	-	-	-	-	302	302	154	154	24
-	1 883	-	-	580	3 877	41 361	41 177	38 205	38 021	25
-	-	-	-	-	-	-	-	-	-	26
-	-	-	-	11	60	1 344	1 344	1 280	1 280	27
-	5	-	545	-	2 604	6 074	5 951	3 772	3 649	28
511	6 245	-	27 415	3 580	77 839	143 039	142 444	114 441	113 846	29
10	1 638	-	620	150	3 039	9 530	9 327	7 614	7 411	30
452	2 913	-	17 624	1 413	41 072	45 902	45 897	40 763	40 758	31
49	1 683	-	9 131	1 777	33 050	85 511	85 391	64 374	64 254	32
-	-	-	-	-	1	173	173	3	3	33

Tabellenteil C

Noch: VII. Spezielle Deckungsmittel nach Arten und Verwaltungszweigen,

Lfd. Nr.	Verwaltungszweig	1 000 DM							
		Zuweisungen		Einnahmen aus Verwaltung und Betrieb				Rückflüsse von Darlehen	Entnahmen aus Rücklagen und aus Kapitalvermögen
		vom Land (Bund)	von Gemeinden und Gemeindeverbänden	Gebühren, Entgelte, Strafen	Zinsen und sonstige Erträge aus Kapitalanlagen	Übrige Einnahmen 19)	zusammen		
34	Öffentliche Einrichtungen, Wirtschaftsförderung	13 809	2 039	64 864	1 449	13 253	79 566	156	21 797
	darunter								
35	Stadtentwässerung	8 846	927	35 331	531	2 439	38 301	17	10 180
36	Beleuchtung und übrige Reinigung des Gemeindegebiets	444	4	15 101	166	2 165	17 432	-	1 617
37	Feuerlöschwesen	745	219	52	42	274	368	-	406
38	Einrichtungen der Lebensmittelversorgung und Marktwesen	169	67	7 575	39	655	8 269	0	354
39	Förderung von Land- und Forstwirtschaft, Wirtschaft und Verkehr . .	945	91	117	106	417	640	134	1 522
40	Wirtschaftliche Unternehmen (den Kammereiverwaltungen zugerechnet)	627	200	-	-	9	9	5 814	3 247
41	Finanz- und Steuerverwaltung, Nicht aufteilbarer Schuldendienst	555	-	820	2 555	277	3 652	10	114
42	Allgemeines Kapitalvermögen (den Kammereiverwaltungen zugerechnet)	-	-	-	-	-	-	1 592	297
43	Allgemeines Grundvermögen (den Kammereiverwaltungen zugerechnet)	867	58	-	-	6	6	348	22 390
44	Sondervermögen (den Kammereiverwaltungen zugerechnet)	-	-	-	15	74	89	144	-
45	Kammereiverwaltungen insgesamt	94 201	48 936	144 741	10 089	37 369	192 199	16 176	106 218
	darunter								
46	den Kammereiverwaltungen zugerechnete Einnahmen für das Erwerbsvermögen . .	1 494	258	-	15	89	104	7 898	25 934
	<u>Nachrichtlich:</u>								
47	ALLGEMEINE DECKUNGSMITTEL UND SONSTIGE IHNEN ZUGERECHNETE EINNAHMEN FÜR DEN GESAMTHAUSHALT	140 966	1 732	665 044	11 645	23 126	699 815	-	-
	davon								
48	Wirtschaftliche Unternehmen	35	11	33 977	7 962	4 635	46 574	-	-
49	Allgemeines Kapitalvermögen	-	1 721	-	2 764	11	2 775	-	-
50	Allgemeines Grundvermögen .	-	-	82	919	18 467	19 468	-	-
51	Allgemeine Finanzzuweisungen und Umlageeinnahmen, Steuern und steuerähnliche Einnahmen	140 931	-	630 985	-	13	630 998	-	-
52	ENTNAHMEN AUS RÜCKLAGEN FÜR DEN GESAMTHAUSHALT . . .	-	-	-	2 321	-	2 321	-	162
53	Kammereiverwaltungen insgesamt	94 201	48 936	144 741	10 089	37 369	192 199	16 176	106 218
54	GESAMTEINNAHMEN	235 167	50 668	809 785	24 055	60 495	894 335	16 176	106 380

Anmerkungen S. 14

3a. Kreisangehörige Gemeinden mit 20 000 und mehr Einwohnern

Tabellenteil C

Spezielle Deckungsmittel										Lfd. Nr.
Einnahmen aus der Vermögensbewegung						insgesamt				
Erlöse aus Vermögensveräußerungen	Äußere Darlehen			Innere Darlehen	zusammen	mit	ohne	darunter eigene		
	vom Land (Bund)	von Gemeinden und Gemeindeverbänden	aus Kreditmarktmitteln und öffentlichen Sondermitteln					mit	ohne	
						Erstattungen				
1 000 DM										
449	2 773	-	27 784	3 596	56 555	151 969	146 353	133 348	127 732	34
239	1 742	-	23 200	2 749	38 127	86 201	83 832	74 686	72 317	35
140	-	-	1 850	116	3 723	21 603	18 892	21 155	18 444	36
47	85	-	-	137	675	2 007	1 987	958	938	37
-	7	-	1 057	198	1 616	10 121	10 108	9 878	9 865	38
11	524	-	261	-	2 452	4 128	4 128	2 568	2 568	39
554	626	-	20 332	278	30 851	31 687	31 687	30 234	30 234	40
-	-	-	-	40	164	4 371	4 220	3 816	3 665	41
-	-	-	1 048	-	2 937	2 937	2 937	2 937	2 937	42
22 833	1 410	-	19 736	2 119	68 836	69 767	69 767	67 432	67 432	43
-	-	-	-	-	144	233	233	233	233	44
24 983	15 056	169	107 375	11 395	281 372	616 708	609 169	458 346	450 807	45
23 387	2 036	-	41 116	2 397	102 768	104 624	104 624	100 836	100 836	46
-	-	-	-	-	-	842 513	842 433	699 815	699 735	47
-	-	-	-	-	-	46 620	46 618	46 574	46 572	48
-	-	-	-	-	-	4 496	4 496	2 775	2 775	49
-	-	-	-	-	-	19 468	19 390	19 468	19 390	50
-	-	-	-	-	-	771 929	771 929	630 998	630 998	51
-	-	-	-	-	162	2 483	2 483	2 483	2 483	52
24 983	15 056	169	107 375	11 395	281 372	616 708	609 169	458 346	450 807	53
24 983	15 056	169	107 375	11 395	281 534	1 461 704	1 454 085	1 160 644	1 153 025	54

Tabellenteil C

Lfd. Nr.	Verwaltungszweig	Zuweisungen		Einnahmen aus Verwaltung und Betrieb			Rückflüsse von Darlehen	Entnahmen aus Rücklagen und aus Kapitalvermögen	
		von Land (Bund)	von Gemeinden und Gemeindeverbänden	Gebühren, Entgelte, Strafen	Zinsen und sonstige Erträge aus Kapitalanlagen	Übrige Einnahmen 19)			zusammen
1	Allgemeine Verwaltung	244	613	287	52	932	1 271	2	700
2	Öffentliche Sicherheit und Ordnung	124	20	524	1	142	667	-	4
3	darunter Polizei	-	-	-	-	-	-	-	-
4	Luftschutz und Amt für Verteidigungslasten . .	10	-	-	-	1	1	-	-
5	Schulen	21 681	3 698	73	388	1 672	2 133	2	6 303
6	darunter Schulverwaltung	-	-	6	-	12	18	0	-
7	Volks- und Hilfsschulen . .	13 228	1 970	29	321	986	1 336	2	4 953
8	Realschulen	3 818	626	4	18	79	101	-	647
9	Höhere Schulen	3 579	1 043	12	48	182	242	-	698
10	Berufsschulen	146	59	0	1	382	383	-	5
11	Berufsfach- und Fachschulen	899	-	22	-	15	37	-	-
12	Kultur	481	228	466	47	143	656	-	492
13	darunter Wissenschaftspflege	-	-	0	-	-	0	-	-
14	Theater und Konzerte	44	22	217	30	8	255	-	130
15	Fürsorge und Jugendhilfe . .	5 978	12 781	880	39	3 716	4 635	10	156
16	darunter Fürsorgeverwaltung	26	23	1	0	10	11	-	-
17	Leistungen der Fürsorge (ohne Lastenausgleich) . .	5 003	12 520	0	2	3 355	3 357	-	-
18	Einrichtungen der Fürsorge	62	68	800	17	239	1 056	-	131
19	Jugendhilfe und ihre Einrichtungen	278	170	79	20	95	194	10	25
20	Lastenausgleichsamt	513	-	-	-	17	17	-	-
21	Verwaltungsaufwand und Leistungen nach dem Kriegsgefangenenentschädigungsgesetz	-	-	-	-	-	-	-	-
22	Miet- und Lastenbeihilfen . .	96	-	-	-	-	-	-	-
23	Gesundheits- und Jugendpflege	3 478	1 342	11 574	177	1 273	13 024	11	2 961
24	davon Gesundheitsdienst	-	55	1	0	33	34	0	-
25	Krankenhäuser, Entbindungs- und Wöchnerinnenheime	874	618	10 891	53	880	11 824	6	996
26	Anstalten für Nerven- und Geistesranke	-	-	-	-	-	-	-	-
27	Sonstige Einrichtungen des Gesundheitswesens	15	60	575	7	35	617	2	73
28	Leibesübungen und Jugendpflege und ihre Einrichtungen	2 589	609	107	117	325	549	3	1 892
29	Bau- und Wohnungswesen . . .	12 100	2 673	13 321	766	1 913	16 000	1 095	8 426
30	darunter Bauverwaltung, Städtebau und -planung, Vermessungswesen, Katasteramt, Hochbau- und Maschinenamt	111	11	821	9	255	1 085	32	60
31	Wohnungsbau und Wohnsiedlung	393	268	510	452	271	1 233	1 035	1 172
32	Straßen, Wege, Brücken und sonstiger Tiefbau . . .	11 146	2 374	11 938	302	1 064	13 304	28	7 169
33	Trümmerbeseitigung und -verwertung	-	-	-	-	-	-	-	-

Anmerkungen S. 14

Tabellenteil C

Noch: VII. Spezielle Deckungsmittel nach Arten und Verwaltungszweigen,

Lfd. Nr.	Verwaltungszweig	Zuweisungen		Einnahmen aus Verwaltung und Betrieb			Rückflüsse von Darlehen	Entnahmen aus Rücklagen und aus Kapitalvermögen	
		vom Land (Bund)	von Gemeinden und Gemeindeverbänden	Gebühren, Entgelte, Strafen	Zinsen und sonstige Erträge aus Kapitalanlagen	Übrige Einnahmen 19)			zusammen
34	Öffentliche Einrichtungen, Wirtschaftsförderung	9 951	941	25 943	376	4 436	30 755	54	10 380
	darunter								
35	Stadtentwässerung	5 539	439	15 627	182	707	16 516	27	7 120
36	Beleuchtung und übrige Reinigung des Gemeindegebiets	161	27	5 323	38	365	5 726	7	386
37	Feuerlöschwesen	816	215	6	28	163	197	-	875
38	Einrichtungen der Lebensmittelversorgung und Marktwesen	57	9	1 810	3	161	1 974	-	46
39	Förderung von Land- und Forstwirtschaft, Wirtschaft und Verkehr . .	2 004	65	571	10	83	664	16	215
40	Wirtschaftliche Unternehmen (den Kammereiverwaltungen zugerechnet)	1 043	-	-	-	-	-	647	509
41	Finanz- und Steuerverwaltung, Nicht aufteilbarer Schuldendienst	129	17	440	839	133	1 412	5	30
42	Allgemeines Kapitalvermögen (den Kammereiverwaltungen zugerechnet)	-	-	-	-	-	-	727	117
43	Allgemeines Grundvermögen (den Kammereiverwaltungen zugerechnet)	484	94	-	-	-	-	297	7 552
44	Sondervermögen (den Kammereiverwaltungen zugerechnet)	-	-	3	7	62	72	3	7
45	Kammereiverwaltungen insgesamt	55 693	22 407	53 511	2 692	14 422	70 625	2 853	37 637
	darunter								
46	den Kammereiverwaltungen zugerechnete Einnahmen für das Erwerbsvermögen . .	1 527	94	3	7	62	72	1 674	8 185
	<u>Nachrichtlich</u>								
47	ALLGEMEINE DECKUNGSMITTEL UND SONSTIGE IHNEN ZUGERECHNETE EINNAHMEN FÜR DEN GESAMTHAUSHALT	81 698	268	297 282	2 900	13 185	313 367	-	-
	davon								
48	Wirtschaftliche Unternehmen	100	10	12 543	1 659	5 348	19 550	-	-
49	Allgemeines Kapitalvermögen	-	258	-	716	1	717	-	-
50	Allgemeines Grundvermögen .	-	-	58	525	7 836	8 419	-	-
51	Allgemeine Finanzzuweisungen und Umlageeinnahmen, Steuern und steuerähnliche Einnahmen	81 598	-	284 681	-	-	284 681	-	-
52	ENTNAHMEN AUS RÜCKLAGEN FÜR DEN GESAMTHAUSHALT	-	-	-	867	-	867	-	224
53	Kammereiverwaltungen insgesamt	55 693	22 407	53 511	2 692	14 422	70 625	2 853	37 637
54	GESAMTEINNAHMEN	137 391	22 675	350 793	6 459	27 607	384 859	2 853	37 861

Anmerkungen S. 214

3b. Kreisangehörige Gemeinden mit 10 000 bis unter 20 000 Einwohnern

Tabellenteil C

Spezielle Deckungsmittel										Lfd. Nr.
Einnahmen aus der Vermögensbewegung						insgesamt				
Erlöse aus Vermögens- ver- äußerungen	Äußere Darlehen			Innere Darlehen	zusammen	mit	ohne	darunter eigene		
	vom Land (Bund)	von Gemeinden und Gemeinde- verbänden	aus Kreditmarkt- mitteln und öffentlichen Sonder- mitteln					mit	ohne	
						Erstattungen				
1 000 DM										
6	2 385	221	11 224	555	24 825	66 472	65 687	52 974	52 189	34
0	1 378	221	10 009	42	18 797	41 291	40 945	33 714	33 368	35
-	-	-	280	-	673	6 587	6 209	6 399	6 021	36
-	23	-	172	-	1 070	2 298	2 289	1 244	1 235	37
-	-	-	79	25	150	2 190	2 190	2 124	2.124	38
-	884	-	474	158	1 747	4 480	4 480	1 527	1 527	39
34	1 009	-	6 365	360	8 924	9 967	9 967	7 915	7 915	40
115	-	-	-	-	150	1 708	1 695	1 562	1 549	41
-	-	-	-	-	844	844	844	844	844	42
8 502	1 622	-	7 566	775	26 314	26 892	26 892	24 692	24 692	43
-	-	-	-	-	10	82	82	82	82	44
8 879	11 984	780	37 297	3 170	102 600	251 325	249 758	160 461	158 894	45
8 536	2 631	-	13 931	1 135	36 092	37 785	37 785	33 533	33 533	46
-	-	-	-	-	-	395 333	395 290	313 367	313 324	47
-	-	-	-	-	-	19 660	19 629	19 550	19 519	48
-	-	-	-	-	-	975	963	717	705	49
-	-	-	-	-	-	8 419	8 419	8 419	8 419	50
-	-	-	-	-	-	366 279	366 279	284 681	284 681	51
-	-	-	-	-	224	1 091	1 091	1 091	1 091	52
8 879	11 984	780	37 297	3 170	102 600	251 325	249 758	160 461	158 894	53
8 879	11 984	780	37 297	3 170	102 824	647 749	646 139	474 919	473 309	54

Tabellenteil C

Lfd. Nr.	Verwaltungszweig	Zuweisungen		Einnahmen aus Verwaltung und Betrieb				Rückflüsse von Darlehen	Entnahmen aus Rücklagen und aus Kapitalvermögen
		vom Land (Bund)	von Gemeinden und Gemeindeverbänden	Gebühren, Entgelte, Strafen	Zinsen und sonstige Erträge aus Kapitalanlagen	Übrige Einnahmen 19)	zusammen		
1	Allgemeine Verwaltung	366	752	421	84	1 317	1 822	32	1 205
2	Öffentliche Sicherheit und Ordnung	22	38	246	1	105	352	-	-
3	darunter Luftschutz und Amt für Verteidigungslasten . .	16	-	-	-	-	-	-	-
4	Schulen	34 381	4 948	170	504	2 599	3 273	195	7 854
5	darunter Schulverwaltung	-	-	-	-	-	-	-	-
6	Volks- und Hilfsschulen . .	26 564	3 720	120	489	2 285	2 894	92	7 336
7	Realschulen	1 887	519	2	9	139	150	2	426
8	Höhere Schulen	5 930	677	1	3	149	153	100	92
9	Berufsschulen	-	21	-	-	12	12	1	-
10	Berufsfach- und Fachschulen	-	11	-	-	4	4	-	-
11	Kultur	444	191	179	29	282	490	3	236
12	darunter Theater und Konzerte . . .	45	11	63	1	21	85	2	-
13	Fürsorge und Jugendhilfe . .	7 044	10 306	393	20	4 982	5 395	9	205
14	darunter Leistungen der Fürsorge (ohne Lastenausgleich) . .	6 041	10 063	-	0	4 790	4 790	-	16
15	Gesundheits- und Jugendpflege	4 271	1 135	5 973	155	966	7 094	82	1 894
16	darunter Krankenhäuser, Entbindungs- und Wöchnerinnenheime . . .	391	120	5 750	35	317	6 102	14	342
17	Bau- und Wohnungswesen . . .	24 991	4 166	14 906	961	2 982	18 849	954	8 415
18	darunter Wohnungsbau und Wohnsiedlung	539	95	715	663	515	1 893	907	2 547
19	Straßen, Wege, Brücken und sonstiger Tiefbau . . .	22 230	3 925	13 874	268	2 067	16 209	44	5 776
20	Öffentliche Einrichtungen, Wirtschaftsförderung	32 930	2 225	26 602	714	4 765	32 081	740	7 530
21	darunter Beleuchtung und Reinigung des Gemeindegebiets	21 823	1 392	21 446	457	1 569	23 472	600	5 110
22	Feuerlöschwesen	1 104	256	12	43	224	279	-	654
23	Einrichtungen der Lebensmittelversorgung und Marktwesen	-	-	372	2	12	386	-	120
24	Förderung von Land- und Forstwirtschaft, Wirtschaft und Verkehr . .	7 768	135	1 907	40	425	2 372	139	560

Anmerkungen S. 14

nach Arten und Verwaltungszweigen
3 000 bis unter 10 000 Einwohnern

Tabellenteil C

Spezielle Deckungsmittel										Lfd. Nr.
Einnahmen aus der Vermögensbewegung						insgesamt				
Erlöse aus Vermögens- ver- äußerungen	Äußere Darlehen			Innere Darlehen	zusammen	mit	ohne	darunter eigene		
	vom Land (Bund)	von Gemeinden und Gemeinde- verbänden	aus Kreditmarkt- mitteln und öffentlichen Sonder- mitteln					mit	ohne	
Erstattungen										
1 000 DM										
91	-	-	3 19	-	1 647	4 587	4 548	3 469	3 430	1
-	51	-	-	-	51	463	452	352	341	2
-	-	-	-	-	-	16	16	-	-	3
1 250	538	596	5 200	195	15 828	58 430	58 391	17 967	17 928	4
-	-	-	-	-	-	-	-	-	-	5
1 221	538	403	4 375	65	14 030	47 208	47 174	15 983	15 949	6
-	-	193	120	80	821	3 377	3 377	778	778	7
29	-	-	705	50	976	7 736	7 731	1 129	1 124	8
-	-	-	-	-	1	34	34	13	13	9
-	-	-	-	-	-	15	15	4	4	10
-	-	-	-	-	239	1 364	1 364	729	729	11
-	-	-	-	-	2	143	143	87	87	12
18	-	-	-	-	232	22 977	22 961	5 627	5 611	13
-	-	-	-	-	16	20 910	20 910	4 806	4 806	14
168	616	-	2 576	115	5 451	17 951	17 917	11 929	11 895	15
-	558	-	1 107	-	2 021	8 634	8 623	7 565	7 554	16
3 340	4 600	440	10 087	239	28 075	76 081	75 855	41 884	41 658	17
2 879	2 522	240	5 032	-	14 127	16 654	16 653	13 258	13 257	18
297	1 849	200	4 151	239	12 556	54 920	54 734	26 716	26 530	19
306	2 781	347	17 491	1 184	30 379	97 615	97 286	59 332	59 003	20
136	1 538	332	13 282	787	21 785	68 472	68 172	43 387	43 087	21
51	66	8	300	-	1 079	2 718	2 698	1 284	1 264	22
-	-	-	60	-	180	566	566	566	566	23
60	1 077	-	2 020	147	4 003	14 278	14 278	5 298	5 298	24

Tabellenteil C

Noch: VII. Spezielle Deckungsmittel nach Arten und Verwaltungszweigen,

Lfd. Nr.	Verwaltungszweig	Zuweisungen		Einnahmen aus Verwaltung und Betrieb			Rückflüsse von Darlehen	Entnahmen aus Rücklagen und aus Kapitalvermögen	
		vom Land (Bund)	von Gemeinden und Gemeindeverbänden	Gebühren, Entgelte, Strafen	Zinsen und sonstige Erträge aus Kapitalanlagen	Übrige Einnahmen 19)			zusammen
25	Wirtschaftliche Unternehmen (den Kammereiverwaltungen zugerechnet)	2 861	147	-	-	3	3	335	943
26	Finanz- und Steuerverwaltung, Nicht aufteilbarer Schuldendienst	8	218	402	699	156	1 257	3	63
27	Allgemeines Kapitalvermögen (den Kammereiverwaltungen zugerechnet)	-	-	-	-	-	-	876	297
28	Allgemeines Grundvermögen (den Kammereiverwaltungen zugerechnet)	553	168	-	-	135	135	283	9 738
29	Sondervermögen (den Kammereiverwaltungen zugerechnet)	-	-	2	7	378	387	1	186
30	Kammereiverwaltungen insgesamt	107 871	24 294	49 294	3 174	18 670	71 138	3 513	38 566
31	darunter den Kammereiverwaltungen zugerechnete Einnahmen für das Erwerbsvermögen . .	3 414	315	2	7	516	525	1 495	11 164
<u>Nachrichtlich:</u>									
32	ALLGEMEINE DECKUNGSMITTEL UND SONSTIGE IHNEN ZUGERECHNETE EINNAHMEN FÜR DEN GESAMTHAUSHALT	159 431	324	380 892	3 143	28 523	412 558	-	-
davon									
33	Wirtschaftliche Unternehmen	90	127	13 277	1 658	16 920	31 855	-	-
34	Allgemeines Kapitalvermögen	-	197	-	900	25	925	-	-
35	Allgemeines Grundvermögen .	-	-	14	585	11 578	12 177	-	-
36	Allgemeine Finanzzuweisungen und Umlageeinnahmen, Steuern und steuerähnliche Einnahmen	159 341	-	367 601	-	-	367 601	-	-
37	ENTNAHMEN AUS RÜCKLAGEN FÜR DEN GESAMTHAUSHALT	-	-	-	1 008	-	1 008	-	1 246
38	Kammereiverwaltungen insgesamt	107 871	24 294	49 294	3 174	18 670	71 138	3 513	38 566
39	GESAMTEINNAHMEN	267 302	24 618	430 186	7 325	47 193	484 704	3 513	39 812

Anmerkungen S. 14

3c. Kreisangehörige Gemeinden mit 3 000 bis unter 10 000 Einwohnern

Tabellenteil C

Spezielle Deckungsmittel										Lfd. Nr.
Einnahmen aus der Vermögensbewegung						insgesamt				
Erlöse aus Vermögens- ver- äußerungen	Äußere Darlehen			Innere Darlehen	zusammen	mit	ohne	darunter eigene		
	vom Land (Bund)	von Gemeinden und Gemeinde- verbänden	aus Kreditmarkt- mitteln und öffentlichen Sonder- mitteln					mit	ohne	
						Erstattungen				
1 000 DM										
976	127	-	5 143	550	8 074	11 085	11 085	7 950	7 950	25
-	-	-	-	-	66	1 549	1 544	1 323	1 318	26
-	-	-	-	-	1 173	1 173	1 173	1 173	1 173	27
9 447	804	-	9 948	500	30 720	31 576	31 576	30 051	30 051	28
-	-	-	-	-	187	574	574	574	574	29
15 596	9 517	1 383	50 764	2 783	122 122	325 425	324 726	182 360	181 661	30
10 423	931	-	15 091	1 050	40 154	44 408	44 408	39 748	39 748	31
-	-	-	-	-	-	572 313	572 313	412 558	412 558	32
-	-	-	-	-	-	32 072	32 072	31 855	31 855	33
-	-	-	-	-	-	1 122	1 122	925	925	34
-	-	-	-	-	-	12 177	12 177	12 177	12 177	35
-	-	-	-	-	-	526 942	526 942	367 601	367 601	36
-	-	-	-	-	1 246	2 254	2 254	2 254	2 254	37
15 596	9 517	1 383	50 764	2 783	122 122	325 425	324 726	182 360	181 661	38
15 596	9 517	1 383	50 764	2 783	123 368	899 992	899 293	597 172	596 473	39

Tabellenteil C

Lfd. Nr.	Verwaltungszweig	Zuweisungen		Einnahmen aus Verwaltung und Betrieb			Rückflüsse von Darlehen	Entnahmen aus Rücklagen und aus Kapitalvermögen	
		vom Land (Bund)	von Gemeinden und Gemeindeverbänden	Gebühren, Entgelte, Strafen	Zinsen und sonstige Erträge aus Kapitalanlagen	Übrige Einnahmen 19)			zusammen
1	Allgemeine Verwaltung	140	212	195	35	371	601	1	146
2	Öffentliche Sicherheit und Ordnung	34	4	18	-	39	57	-	-
3	Schulen	31 785	3 739	335	221	2 945	3 501	12	4 890
	darunter								
4	Volks- und Hilfsschulen . .	31 104	3 581	117	218	2 908	3 243	12	4 890
5	Realschulen	163	48	-	2	17	19	-	-
6	Höhere Schulen	512	107	0	-	12	12	-	0
7	Berufsschulen	0	1	-	-	5	5	-	-
8	Kultur	892	80	66	3	164	233	-	56
9	Fürsorge und Jugendhilfe . .	3 200	2 421	56	7	3 822	3 885	1	156
	darunter								
10	Leistungen der Fürsorge (ohne Lastenausgleich) . .	2 909	2 364	0	1	3 650	3 651	1	45
11	Gesundheits- und Jugendpflege	3 904	872	268	35	328	631	21	790
12	Bau- und Wohnungswesen . . .	28 505	4 114	6 990	557	3 322	10 869	382	4 523
	darunter								
13	Wohnungsbau u. Wohnsiedlung	448	53	895	136	896	1 927	290	793
14	Straßen, Wege, Brücken und sonstiger Tiefbau	27 120	3 932	6 074	356	2 357	8 787	92	3 712
15	Öffentliche Einrichtungen, Wirtschaftsförderung	37 417	2 372	11 391	353	2 973	14 717	216	4 939
	davon								
16	Feuerlöschwesen (einschl. der öffentlichen Einrichtungen)	18 891	1 949	8 749	292	2 102	11 143	186	3 961
17	Förderung von Land- und Forstwirtschaft, Wirtschaft und Verkehr	18 526	423	2 642	61	871	3 574	30	978
18	Wirtschaftliche Unternehmen (den Kammereiverwaltungen zugerechnet)	4 749	713	-	-	143	143	83	1 191
19	Finanz- und Steuerverwaltung, Nicht aufteilbarer Schuldendienst	12	27	83	162	198	443	1	-
20	Allgemeines Kapitalvermögen (den Kammereiverwaltungen zugerechnet)	-	-	-	-	-	-	671	29
21	Allgemeines Grundvermögen (den Kammereiverwaltungen zugerechnet)	244	12	-	-	95	95	47	2 623
22	Sondervermögen (den Kammereiverwaltungen zugerechnet)	3	-	13	0	170	183	2	-
23	Kammereiverwaltungen insgesamt	110 885	14 566	19 415	1 373	14 570	35 358	1 437	19 343
	darunter								
24	den Kammereiverwaltungen zugerechnete Einnahmen für das Ererbvermögen	4 996	725	13	0	408	421	803	3 843
	<u>Nachrichtlich:</u>								
25	ALLGEMEINE DECKUNGSMITTEL UND SONSTIGE IHNEN ZUGERECHNETE EINNAHMEN FÜR DEN GESAMTHAUSHALT	172 976	434	188 678	1 364	30 334	220 376	-	-
	davon								
26	Wirtschaftliche Unternehmen	567	336	7 634	460	22 745	30 839	-	-
27	Allgemeines Kapitalvermögen	5	98	-	536	48	584	-	-
28	Allgemeines Grundvermögen .	-	-	42	368	7 541	7 951	-	-
29	Allgemeine Finanzzuweisungen und Umlageeinnahmen, Steuern und steuerähnliche Einnahmen	172 404	-	181 002	-	-	181 002	-	-
30	ENTNAHMEN AUS RÜCKLAGEN FÜR DEN GESAMTHAUSHALT	-	-	-	389	-	389	-	386
31	Kammereiverwaltungen insges.	110 885	14 566	19 415	1 373	14 570	35 358	1 437	19 343
32	GESAMTEINNAHMEN	283 861	15 000	208 093	3 126	44 904	256 123	1 437	19 729

Anmerkungen S. 14

nach Arten und Verwaltungszweigen
weniger als 3 000 Einwohnern

Tabellenteil C

Spezielle Deckungsmittel										Lfd. Nr.
Einnahmen aus der Vermögensbewegung						insgesamt				
Erlöse aus Vermögens- ver- äußerungen	Äußere Darlehen			Innere Darlehen	zusammen	mit	ohne	darunter eigene		
	vom Land (Bund)	von Gemeinden und Gemeinde- verbänden	aus Kreditmarkt- mitteln und öffentlichen Sonder- mitteln					mit	ohne	
Erstattungen										
1 000 DM										
-	-	-	-	-	147	1 100	1 100	748	748	1
-	-	-	-	-	-	95	95	57	57	2
1 881	292	358	5 414	541	13 388	52 413	52 413	16 239	16 239	3
1 881	292	358	5 414	541	13 388	51 316	51 316	15 981	15 981	4
-	-	-	-	-	-	230	230	19	19	5
-	-	-	-	-	0	631	631	12	12	6
-	-	-	-	-	-	6	6	5	5	7
1	-	-	-	-	57	1 262	1 262	290	290	8
10	42	-	5	-	214	9 720	9 720	4 057	4 057	9
-	-	-	-	-	46	8 970	8 970	3 697	3 697	10
40	81	35	376	91	1 434	6 841	6 841	1 949	1 949	11
2 619	1 719	100	6 246	87	15 676	59 164	59 164	24 726	24 726	12
2 115	800	53	2 527	-	6 578	9 006	9 006	7 652	7 652	13
464	919	47	3 704	87	9 025	48 864	48 864	16 846	16 846	14
841	4 182	409	13 113	248	23 948	78 454	78 454	34 074	34 074	15
704	932	218	8 636	247	14 884	46 867	46 867	24 877	24 877	16
137	3 250	191	4 477	1	9 064	31 587	31 587	9 197	9 197	17
737	758	10	4 537	483	7 799	13 404	13 404	7 174	7 174	18
-	-	-	-	-	1	483	483	444	444	19
-	-	-	-	-	700	700	700	700	700	20
4 336	1 103	7	1 913	21	10 050	10 401	10 401	9 035	9 035	21
-	-	-	-	-	2	188	188	185	185	22
10 465	8 177	919	31 604	1 471	73 416	234 225	234 225	99 678	99 678	23
5 073	1 861	17	6 450	504	18 551	24 693	24 693	17 094	17 094	24
-	-	-	-	-	-	393 786	393 786	220 376	220 376	25
-	-	-	-	-	-	31 742	31 742	30 839	30 839	26
-	-	-	-	-	-	687	687	584	584	27
-	-	-	-	-	-	7 951	7 951	7 951	7 951	28
-	-	-	-	-	-	353 406	353 406	181 002	181 002	29
-	-	-	-	-	386	775	775	775	775	30
10 465	8 177	919	31 604	1 471	73 416	234 225	234 225	99 678	99 678	31
10 465	8 177	919	31 604	1 471	73 802	628 786	628 786	320 829	320 829	32

Tabellenteil C

Lfd. Nr.	Verwaltungszweig	Zuweisungen		Einnahmen aus Verwaltung und Betrieb			Rückflüsse von Darlehen	Entnahmen aus Rücklagen und aus Kapitalvermögen	
		vom Land (Bund)	von Gemeinden und Gemeindeverbänden	Gebühren, Entgelte, Strafen	Zinsen und sonstige Erträge aus Kapitalanlagen	Übrige Einnahmen 19)			zusammen
1	Allgemeine Verwaltung	785	6 231	1 272	399	1 800	3 471	19	7 125
2	Öffentliche Sicherheit und Ordnung	473	32	1 089	7	510	1 606	0	56
3	darunter Luftschutz und Amt für Verteidigungslasten . .	427	-	-	-	3	3	-	-
4	Schulen	4 181	1 174	6	15	141	162	1	74
5	darunter Schulverwaltung	-	3	1	2	10	13	-	-
6	Volks- und Hilfeschulen . .	445	160	0	5	9	14	-	60
7	Realschulen	1 313	574	1	7	25	33	-	14
8	Höhere Schulen	2 366	328	1	1	36	38	-	-
9	Berufsschulen	51	103	3	-	58	61	1	-
10	Berufsfach- und Fachschulen	6	6	-	-	3	3	-	-
11	Kultur	37	44	87	-	33	120	-	10
12	darunter Theater und Konzerte . . .	-	-	27	-	-	27	-	-
13	Fürsorge und Jugendhilfe . .	10 071	46 062	493	12	1 083	1 588	1	52
14	darunter Leistungen der Fürsorge (ohne Lastenausgleich) . .	8 830	45 645	-	2	549	551	-	-
15	Gesundheits- und Jugendpflege	1 076	545	4 065	30	441	4 536	7	220
16	darunter Krankenhäuser, Entbindungs- und Wöchnerinnenheime . . .	917	398	3 565	25	348	3 938	4	101
17	Bau- und Wohnungswesen . . .	516	783	2 182	167	506	2 855	280	926
18	darunter Wohnungsbau und Wohnsiedlung	370	36	91	155	103	349	276	798
19	Straßen, Wege, Brücken und sonstiger Tiefbau . . .	96	654	101	4	128	233	-	124
20	Öffentliche Einrichtungen, Wirtschaftsförderung	2 375	1 818	1 045	49	1 945	3 039	6	474
21	darunter Beleuchtung und Reinigung des Gemeindegebiets	1 109	522	633	13	34	680	-	33
22	Feuerlöschwesen	1 077	1 123	21	21	154	196	6	233
23	Einrichtungen der Lebensmittelversorgung und Marktwesen	-	-	19	-	0	19	-	-
24	Förderung von Land- und Forstwirtschaft, Wirtschaft und Verkehr . .	1	9	137	2	35	174	0	1

Anmerkungen S. 14

Arten und Verwaltungszweigen
Ämter

Tabellenteil C

Spezielle Deckungsmittel										Lfd. Nr.
Einnahmen aus der Vermögensbewegung						insgesamt				
Erlöse aus Vermögens- ver- äußerungen	Äußere Darlehen			Innere Darlehen	zusammen	mit	ohne	darunter eigene		
	vom Land (Bund)	von Gemeinden und Gemeinde- verbänden	aus Kreditmarkt- mitteln und öffentlichen Sonder- mitteln					mit	ohne	
Erstattungen										
1 000 DM										
45	25	45	1 704	87	9 050	19 537	19 533	12 451	12 447	1
0	-	-	-	-	56	2 167	2 167	1 662	1 662	2
-	-	-	-	-	-	430	430	3	3	3
17	64	-	180	-	336	5 853	5 834	434	415	4
-	-	-	-	-	-	16	16	13	13	5
1	-	-	-	-	61	680	680	75	75	6
16	50	-	180	-	260	2 180	2 180	243	243	7
-	14	-	-	-	14	2 746	2 727	38	19	8
-	-	-	-	-	1	216	216	62	62	9
-	-	-	-	-	-	15	15	3	3	10
-	-	-	-	-	10	211	211	130	130	11
-	-	-	-	-	-	27	27	27	27	12
125	-	-	130	-	308	58 029	58 029	1 896	1 896	13
-	-	-	-	-	-	55 026	55 026	551	551	14
-	607	-	361	-	1 195	7 352	7 341	5 124	5 113	15
-	607	-	361	-	1 073	6 326	6 315	4 404	4 393	16
124	295	57	211	-	1 893	6 047	6 047	4 396	4 396	17
124	295	57	131	-	1 681	2 436	2 436	1 678	1 678	18
-	-	-	20	-	144	1 127	1 127	377	377	19
2	-	-	926	29	1 437	8 669	8 669	4 476	4 476	20
-	-	-	538	-	571	2 882	2 882	1 251	1 251	21
-	-	-	-	10	249	2 645	2 645	445	445	22
-	-	-	-	-	-	19	19	19	19	23
-	-	-	-	-	1	185	185	175	175	24

Tabellenteil C

Noch: VII. Spezielle Deckungsmittel nach

Lfd. Nr.	Verwaltungsweig	Zuweisungen		Einnahmen aus Verwaltung und Betrieb			Rückflüsse von Darlehen	Entnahmen aus Rücklagen und aus Kapitalvermögen	
		vom Land (Bund)	von Gemeinden und Gemeindeverbänden	Gebühren, Entgelte, Strafen	Zinsen und sonstige Erträge aus Kapitalanlagen	Übrige Einnahmen 19)			zusammen
25	Wirtschaftliche Unternehmen (den Kammereiverwaltungen zugerechnet)	706	202	-	-	-	-	60	391
26	Finanz- und Steuerverwaltung, Nicht aufteilbarer Schuldendienst	65	187	2 250	2 488	271	5 009	4	215
27	Allgemeines Kapitalvermögen (den Kammereiverwaltungen zugerechnet)	-	-	-	-	-	-	270	107
28	Allgemeines Grundvermögen (den Kammereiverwaltungen zugerechnet)	34	2	-	-	-	-	1	600
29	Sondervermögen (den Kammereiverwaltungen zugerechnet)	-	-	-	0	14	14	0	-
30	Kammereiverwaltungen insgesamt	20 319	57 080	12 489	3 167	6 744	22 400	649	10 250
31	darunter den Kammereiverwaltungen zugerechnete Einnahmen für das Erwerbsvermögen . .	740	204	-	0	14	14	331	1 098
<u>Nachrichtlich:</u>									
32	ALLGEMEINE DECKUNGSMITTEL UND SONSTIGE IHEN ZUGERECHNETE EINNAHMEN FÜR DEN GESAMTHAUSHALT	23 607	136 965	1 017	857	1 262	3 136	-	-
davon									
33	Wirtschaftliche Unternehmen	11	31	1 017	470	514	2 001	-	-
34	Allgemeines Kapitalvermögen	2	334	-	326	7	333	-	-
35	Allgemeines Grundvermögen .	-	-	0	61	741	802	-	-
36	Allgemeine Finanzzuweisungen und Umlageeinnahmen, Steuern und steuerähnliche Einnahmen	23 594	136 600	-	-	-	-	-	-
37	ENTNAHMEN AUS RÜCKLAGEN FÜR DEN GESAMTHAUSHALT	-	-	-	398	-	398	-	185
38	Kammereiverwaltungen insgesamt	20 319	57 080	12 489	3 167	6 744	22 400	649	10 250
39	GESAMTEINNAHMEN	43 926	194 045	13 506	4 422	8 006	25 934	649	10 435

Anmerkungen S. 14

Arten und Verwaltungszweigen, 3e. Ämter

Tabellenteil C

Spezielle Deckungsmittel										Lfd. Nr.
Einnahmen aus der Vermögensbewegung						insgesamt				
Erlöse aus Vermögens- ver- äußerungen	Äußere Darlehen			Innere Darlehen	zusammen	mit	ohne	darunter eigene		
	vom Land (Bund)	von Gemeinden und Gemeinde- verbänden	aus Kreditmarkt- mitteln und öffentlichen Sonder- mitteln					mit	ohne	
						Erstattungen				
1 000 DM										
10	-	-	1 414	-	1 875	2 783	2 783	1 875	1 875	25
0	-	-	-	-	219	5 480	5 480	5 228	5 228	26
-	-	-	250	-	627	627	627	627	627	27
563	48	-	1 331	-	2 543	2 579	2 579	2 495	2 495	28
-	-	-	-	-	0	14	14	14	14	29
886	1 039	102	6 507	116	19 549	119 348	119 314	40 808	40 774	30
573	48	-	2 995	-	5 045	6 003	6 003	5 011	5 011	31
-	-	-	-	-	-	163 708	163 708	3 136	3 136	32
-	-	-	-	-	-	2 043	2 043	2 001	2 001	33
-	-	-	-	-	-	669	669	333	333	34
-	-	-	-	-	-	802	802	802	802	35
-	-	-	-	-	-	160 194	160 194	-	-	36
-	-	-	-	-	185	583	583	583	583	37
886	1 039	102	6 507	116	19 549	119 348	119 314	40 808	40 774	38
886	1 039	102	6 507	116	19 734	283 639	283 605	44 527	44 493	39

Tabellenteil C

Lfd. Nr.	Verwaltungszweig	Zuweisungen		Einnahmen aus Verwaltung und Betrieb				Rückflüsse von Darlehen	Entnahmen aus Rücklagen und aus Kapitalvermögen
		vom Land (Bund)	von Gemeinden und Gemeindeverbänden	Gebühren, Entgelte, Strafen	Zinsen und sonstige Erträge aus Kapitalanlagen	übrige Einnahmen (19)	zusammen		
1	Allgemeine Verwaltung	2 351	1 309	254	453	1 708	2 415	22	8 074
2	Öffentliche Sicherheit und Ordnung	2 651	37	8 982	1	290	9 273	0	131
3	darunter Polizei	-	-	-	-	-	-	-	-
4	Luftschutz und Amt für Verteidigungslasten . .	2 427	-	-	-	11	11	-	-
5	Schulen	9 080	5 100	319	1 283	1 236	2 838	408	12 696
6	darunter Schulverwaltung	155	31	0	8	11	19	0	-
7	Volks- und Hilfsschulen . .	3	-	-	534	-	534	294	7 098
8	Realschulen	364	40	-	19	11	30	1	0
9	Höhere Schulen	2 004	997	-	42	16	58	21	191
10	Berufsschulen	5 447	3 543	119	539	369	1 027	40	4 289
11	Berufsfach- und Fachschulen	629	215	20	125	685	830	52	1 098
12	Kultur	445	147	333	43	311	687	1	153
13	darunter Wissenschaftspflege	-	-	-	-	-	-	1	1
14	Theater und Konzerte	6	4	16	-	6	22	-	-
15	Fürsorge und Jugendhilfe . .	56 015	22 386	6 983	210	36 185	43 378	196	1 133
16	darunter Fürsorgeverwaltung	18	-	0	-	28	28	-	-
17	Leistungen der Fürsorge (ohne Lastenausgleich) . .	24 140	21 416	120	117	33 282	33 519	193	52
18	Einrichtungen der Fürsorge	243	134	4 175	36	788	4 999	3	802
19	Jugendhilfe und ihre Einrichtungen	441	836	2 687	55	1 999	4 741	-	279
20	Lastenausgleichsamt	14 150	-	-	2	64	66	-	-
21	Verwaltungsaufwand und Leistungen nach dem Kriegsgefangenenentschädigungsgesetz	1 034	-	-	-	-	-	-	-
22	Miet- und Lastenbeihilfen . .	2 981	-	1	-	9	10	-	-
23	Gesundheits- und Jugendpflege davon	5 105	2 038	28 510	894	5 971	35 375	27	5 729
24	Gesundheitsdienst	2 803	438	875	165	958	1 998	2	2 200
25	Krankenhäuser, Entbindungs- und Wöchnerinnenheime	1 270	961	24 882	662	4 482	30 026	23	2 278
26	Anstalten für Nerven- und Geistesranke	-	-	-	-	-	-	-	-
27	Sonstige Einrichtungen des Gesundheitswesens	278	186	1 855	3	252	2 110	-	41
28	Leibesübungen und Jugendpflege und ihre Einrichtungen	754	453	898	64	279	1 241	2	1 210
29	Bau- und Wohnungswesen . . .	61 721	31 377	18 178	1 045	1 425	20 648	1 367	1 722
30	darunter Bauverwaltung, Städtebau und -planung, Vermessungswesen, Katasteramt, Hochbau- und Maschinenamt	19 560	329	17 046	11	557	17 614	1	10
31	Wohnungsbau und Wohnsiedlung	4 487	-	64	634	335	1 033	1 313	507
32	Straßen, Wege, Brücken und sonstiger Tiefbau	36 307	30 810	753	366	382	1 501	53	1 113
33	Trümmerbeseitigung und -verwertung	-	-	-	-	-	-	-	-

Anmerkungen S. 14

Tabellenteil C

Noch: VII. Spezielle Deckungsmittel nach

Lfd. Nr.	Verwaltungszweig	Zuweisungen		Einnahmen aus Verwaltung und Betrieb			Rückflüsse von Darlehen	Entnahmen aus Rücklagen und aus Kapitalvermögen	
		vom Land (Bund)	von Gemeinden und Gemeindeverbänden	Gebühren, Entgelte, Strafen	Zinsen und sonstige Erträge aus Kapitalanlagen	Übrige Einnahmen 19)			zusammen
34	Öffentliche Einrichtungen, Wirtschaftsförderung	4 522	809	1 922	148	5 894	7 964	108	1 319
	darunter								
35	Stadtentwässerung	-	-	-	22	1	23	-	13
36	Beleuchtung und übrige Reinigung des Gemeindegebiets	-	114	82	16	33	131	85	25
37	Feuerlöschwesen	502	242	59	26	109	194	4	93
38	Einrichtungen der Lebensmittelversorgung und Marktwesen	-	-	32	1	-	33	5	-
39	Förderung von Land- und Forstwirtschaft, Wirtschaft und Verkehr . .	2 923	239	1 738	35	274	2 047	14	440
40	Wirtschaftliche Unternehmen (den Kämmergeverwaltungen zugerechnet)	907	-	-	-	145	145	522	3 760
41	Finanz- und Steuerverwaltung, Nicht aufteilbarer Schuldendienst	319	-	136	2 165	111	2 412	-	27
42	Allgemeines Kapitalvermögen (den Kämmergeverwaltungen zugerechnet)	-	-	-	-	-	-	713	56
43	Allgemeines Grundvermögen (den Kämmergeverwaltungen zugerechnet)	1	50	-	-	-	-	17	3 055
44	Sondervermögen (den Kämmergeverwaltungen zugerechnet)	-	-	-	5	40	45	13	0
45	Kämmergeverwaltungen insgesamt	143 117	63 253	65 617	6 247	53 316	125 180	3 394	37 855
	darunter								
46	den Kämmergeverwaltungen zugerechnete Einnahmen für das Erwerbsvermögen . .	908	50	-	5	185	190	1 265	6 871
	<u>Nachrichtlich:</u>								
47	ALLGEMEINE DECKUNGSMITTEL UND SONSTIGE IHNEN ZUGERECHNETE EINNAHMEN FÜR DEN GESAMTHAUSHALT	218 654	345 116	52 162	19 396	4 389	75 947	-	-
	davon								
48	Wirtschaftliche Unternehmen	2	51	10 721	16 668	1 522	28 911	-	-
49	Allgemeines Kapitalvermögen	-	491	-	2 625	1	2 626	-	-
50	Allgemeines Grundvermögen .	-	-	0	103	2 864	2 967	-	-
51	Allgemeine Finanzzuweisungen und Umlageeinnahmen, Steuern und steuerähnliche Einnahmen	218 652	344 574	41 441	-	2	41 443	-	-
52	ENTNAHMEN AUS RÜCKLAGEN FÜR DEN GESAMTHAUSHALT	-	-	-	2 560	-	2 560	-	54
53	Kämmergeverwaltungen insgesamt	143 117	63 253	65 617	6 247	53 316	125 180	3 394	37 855
54	GESAMTEINNAHMEN	361 771	408 369	117 779	28 203	57 705	203 687	3 394	37 909

Anmerkungen S. 14

Arten und Verwaltungszweigen, 3f. Landkreise

Tabellenteil C

Spezielle Deckungsmittel										Lfd. Nr.
Einnahmen aus der Vermögensbewegung						insgesamt				
Erlöse aus Vermögens-äußerungen	Äußere Darlehen			Innere Darlehen	zusammen	mit	ohne	darunter eigene		
	vom Land (Bund)	von Gemeinden und Gemeindeverbänden	aus Kreditmarkt-mitteln und öffentlichen Sonder-mitteln					mit	ohne	
Erstattungen										
1 000 DM										
47	-	28	-	-	1 502	14 797	14 794	9 438	9 435	34
-	-	-	-	-	13	36	36	36	36	35
-	-	10	-	-	120	365	365	241	241	36
-	-	-	-	-	97	1 035	1 032	291	288	37
-	-	-	-	-	5	38	38	38	38	38
47	-	-	-	-	501	5 710	5 710	2 548	2 548	39
747	41	200	1 776	-	7 046	8 098	8 098	6 950	6 950	40
-	-	-	-	-	27	2 758	2 754	2 439	2 435	41
-	-	-	500	-	1 269	1 269	1 269	1 269	1 269	42
783	-	-	-	319	4 174	4 225	4 225	4 174	4 174	43
-	-	-	-	-	13	58	58	58	58	44
4 911	430	228	12 677	2 287	61 782	393 332	392 190	186 304	185 162	45
1 530	41	200	2 276	319	12 502	13 650	13 650	12 451	12 451	46
-	-	-	-	-	-	639 717	639 716	75 947	75 946	47
-	-	-	-	-	-	28 964	28 964	28 911	28 911	48
-	-	-	-	-	-	3 117	3 117	2 626	2 626	49
-	-	-	-	-	-	2 967	2 966	2 967	2 966	50
-	-	-	-	-	-	604 669	604 669	41 443	41 443	51
-	-	-	-	-	54	2 614	2 614	2 614	2 614	52
4 911	430	228	12 677	2 287	61 782	393 332	392 190	186 304	185 162	53
4 911	430	228	12 677	2 287	61 836	1 035 663	1 034 520	264 865	263 722	54

Noch: VII. Spezielle Deckungsmittel nach
 4. Landschafts

Tabellenteil C

Lfd. Nr.	Verwaltungsweig	Zuweisungen		Einnahmen aus Verwaltung und Betrieb			Rück- flüsse von Darlehen	Entnahmen aus Rücklagen und aus Kapital- vermögen	
		vom Land (Bund)	von Gemeinden und Gemeinde- verbänden	Gebühren, Entgelte, Strafen	Zinsen und sonstige Erträge aus Kapital- anlagen	Übrige Einnahmen 19)			zusammen
1	Allgemeine Verwaltung	233	1	37	2	1 106	1 145	4	6
2	Öffentliche Sicherheit und Ordnung	-	-	-	-	-	-	-	-
3	darunter Polizei	-	-	-	-	-	-	-	-
4	Luftschutz und Amt für Verteidigungslasten . .	-	-	-	-	-	-	-	-
5	Schulen	1 221	82	70	0	370	440	-	-
6	darunter Schulverwaltung	-	-	-	-	-	-	-	-
7	Volks- und Hilfsschulen . .	-	-	-	-	-	-	-	-
8	Realschulen	-	-	-	-	-	-	-	-
9	Höhere Schulen	-	-	-	-	-	-	-	-
10	Berufsschulen	-	-	-	-	-	-	-	-
11	Berufsfach- und Fachschulen	339	-	70	0	82	152	-	-
12	Kultur	1 545	41	40	2	383	425	2	3
13	darunter Wissenschaftspflege	1 415	-	-	1	34	35	-	3
14	Theater und Konzerte	-	-	-	-	-	-	-	-
15	Fürsorge und Jugendhilfe . .	109 567	73 225	15 507	311	36 517	52 335	7 270	1 223
16	darunter Fürsorgeverwaltung	45	0	-	1	121	122	-	-
17	Leistungen der Fürsorge . .	65 030	71 150	1 200	236	27 741	29 177	7 060	1 208
18	(ohne Lastenausgleich) . .	1 952	-	9 319	72	4 108	13 499	202	15
19	Einrichtungen der Fürsorge	42 540	2 075	4 988	2	4 547	9 537	8	-
20	Jugendhilfe und ihre Einrichtungen	-	-	-	-	-	-	-	-
21	Lastenausgleichsamt	-	-	-	-	-	-	-	-
22	Verwaltungsaufwand und Leistungen nach dem Kriegsgefangenen- entschädigungsgesetz	-	-	-	-	-	-	-	-
23	Miet- und Lastenbeihilfen . .	-	-	-	-	-	-	-	-
24	Gesundheits- und Jugendpflege	17 346	785	97 918	16	10 488	108 422	1	2 782
25	davon Gesundheitsdienst	-	-	-	0	8	8	1	-
26	Krankenhäuser, Entbindungs- und Wöchnerinnenheime	90	22	14 130	0	1 777	15 907	-	691
27	Anstalten für Nerven- und Geistesranke	384	763	83 571	16	8 603	92 190	-	2 091
28	Sonstige Einrichtungen des Gesundheitswesens	-	-	-	-	-	-	-	-
29	Leibesübungen und Jugendpflege und ihre Einrichtungen	16 872	0	217	0	100	317	-	0
30	Bau- und Wohnungswesen . . .	500 915	4 232	8 088	1 475	6 070	15 633	2 664	307
31	darunter Bauverwaltung, Städtebau und -planung, Vermessungs- wesen, Katasteramt, Hoch- bau- und Maschinenamt	-	-	-	1	1 274	1 275	1	-
32	Wohnungsbau und Wohnsiedlung	-	-	-	293	94	387	436	300
33	Straßen, Wege, Brücken und sonstiger Tiefbau	500 915	4 232	8 088	1 180	4 691	13 959	2 227	7
34	Trümmerbeseitigung und -verwertung	-	-	-	-	-	-	-	-

Anmerkungen S. 14

Tabellenteil C

Noch: VII. Spezielle Deckungsmittel nach Arten

Lfd. Nr.	Verwaltungsweig	Zuweisungen		Einnahmen aus Verwaltung und Betrieb			Rückflüsse von Darlehen	Entnahmen aus Rücklagen und aus Kapitalvermögen	
		vom Land (Bund)	von Gemeinden und Gemeindeverbänden	Gebühren, Entgelte, Strafen	Zinsen und sonstige Erträge aus Kapitalanlagen	Übrige Einnahmen 19)			zusammen
34	Öffentliche Einrichtungen, Wirtschaftsförderung	956	72	1 329	108	1 897	3 334	26	573
	darunter								
35	Stadtentwässerung	-	-	-	-	-	-	-	-
36	Beleuchtung und übrige Reinigung des Gemeindegebiets	-	-	-	-	-	-	-	-
37	Feuerlöschwesen	-	-	-	-	-	-	-	-
38	Einrichtungen der Lebensmittelversorgung und Marktwesen	-	-	-	-	-	-	-	-
39	Förderung von Land- und Forstwirtschaft, Wirtschaft und Verkehr . .	956	72	1 329	108	1 897	3 334	26	573
40	Wirtschaftliche Unternehmen (den Kammereiverwaltungen zugerechnet)	-	-	-	-	3 333	3 333	90	10
41	Finanz- und Steuerverwaltung, Nicht aufteilbarer Schuldendienst	-	-	-	1 029	58	1 087	-	-
42	Allgemeines Kapitalvermögen (den Kammereiverwaltungen zugerechnet)	-	-	-	-	-	-	128	-
43	Allgemeines Grundvermögen (den Kammereiverwaltungen zugerechnet)	-	-	-	-	-	-	1	-
44	Sondervermögen (den Kammereiverwaltungen zugerechnet)	-	-	-	-	-	-	-	-
45	Kammereiverwaltungen insgesamt	631 783	78 438	122 989	2 943	60 222	186 154	10 186	4 904
	darunter								
46	den Kammereiverwaltungen zugerechnete Einnahmen für das Erwerbsvermögen . .	-	-	-	-	3 333	3 333	219	10
	<u>Nachrichtlich:</u>								
47	ALLGEMEINE DECKUNGSMITTEL UND SONSTIGE IHNEN ZUGERECHNETE EINNAHMEN FÜR DEN GESAMTHAUSHALT	126 935	170 297	515	8 660	6 878	16 053	-	-
	davon								
48	Wirtschaftliche Unternehmen	-	-	515	8 345	6 428	15 288	-	-
49	Allgemeines Kapitalvermögen	-	-	-	101	5	106	-	-
50	Allgemeines Grundvermögen .	-	-	-	214	445	659	-	-
51	Allgemeine Finanzzuweisungen und Umlageeinnahmen, Steuern und steuerähnliche Einnahmen	126 935	170 297	-	-	-	-	-	-
52	ENTNAHMEN AUS RÜCKLAGEN FÜR DEN GESAMTHAUSHALT . . .	-	-	-	705	-	705	-	17
53	Kammereiverwaltungen insgesamt	631 783	78 438	122 989	2 943	60 222	186 154	10 186	4 904
54	GESAMTEINNAHMEN	758 718	248 735	123 504	12 308	67 100	202 912	10 186	4 921

Anmerkungen S. 14

Spezielle Deckungsmittel										Lfd. Nr.
Einnahmen aus der Vermögensbewegung						insgesamt				
Erlöse aus Vermögens- ver- äußerungen	Äußere Darlehen			Innere Darlehen	zusammen	mit	ohne	darunter eigene		
	vom Land (Bund)	von Gemeinden und Gemeinde- verbänden	aus Kreditmarkt- mitteln und öffentlichen Sonder- mitteln					mit	ohne	
Erstattungen										
1 000 DM										
-	-	-	-	-	599	4 961	4 961	3 933	3 933	34
-	-	-	-	-	-	-	-	-	-	35
-	-	-	-	-	-	-	-	-	-	36
-	-	-	-	-	-	-	-	-	-	37
-	-	-	-	-	-	-	-	-	-	38
-	-	-	-	-	599	4 961	4 961	3 933	3 933	39
-	-	-	13 744	1 337	15 181	18 514	18 514	18 514	18 514	40
-	-	-	-	-	-	1 087	1 087	1 087	1 087	41
-	-	-	-	-	128	128	128	128	128	42
8 160	-	-	-	-	8 161	8 161	8 161	8 161	8 161	43
-	-	-	-	-	-	-	-	-	-	44
8 160	198	-	44 602	4 124	72 174	968 549	890 399	258 130	179 980	45
8 160	-	-	13 744	1 337	23 470	26 803	26 803	26 803	26 803	46
-	-	-	-	-	-	313 285	313 285	16 053	16 053	47
-	-	-	-	-	-	15 288	15 288	15 288	15 288	48
-	-	-	-	-	-	106	106	106	106	49
-	-	-	-	-	-	659	659	659	659	50
-	-	-	-	-	-	297 232	297 232	-	-	51
-	-	-	-	-	17	722	722	722	722	52
8 160	198	-	44 602	4 124	72 174	968 549	890 399	258 130	179 980	53
8 160	198	-	44 602	4 124	72 191	1 282 556	1 204 406	274 905	196 755	54

Tabellenteil C

Lfd. Nr.	Verwaltungsweig	Zuweisungen		Einnahmen aus Verwaltung und Betrieb			Rückflüsse von Darlehen	Entnahmen aus Rücklagen und aus Kapitalvermögen	
		vom Land (Bund)	von Gemeinden und Gemeindeverbänden	Gebühren, Entgelte, Strafen	Zinsen und sonstige Erträge aus Kapitalanlagen	Übrige Einnahmen 19)			zusammen
1	Allgemeine Verwaltung	33	18	1	10	37	48	-	310
2	Öffentliche Sicherheit und Ordnung	-	-	-	-	-	-	-	-
3	Schulen	-	-	-	-	-	-	-	-
4	Kultur	-	-	-	-	-	-	-	-
5	Fürsorge und Jugendhilfe . .	-	-	-	-	-	-	-	-
6	Gesundheits- und Jugendpflege	-	-	-	-	-	-	-	-
7	Bau- und Wohnungswesen . . .	801	123	80	138	12	230	719	-
8	darunter Bauverwaltung, Städtebau und -planung, Vermessungswesen, Katasteramt, Hochbau- und Maschinenamt . . .	402	113	80	130	9	219	230	-
9	Wohnungsbau und Wohnsiedlung	399	-	-	8	-	8	17	-
10	Straßen, Wege, Brücken und sonstiger Tiefbau . . .	-	10	-	-	3	3	472	-
11	Öffentliche Einrichtungen, Wirtschaftsförderung	127	-	-	-	0	0	1	-
12	darunter Förderung von Land- und Forstwirtschaft, Wirtschaft und Verkehr . .	127	-	-	-	0	0	1	-
13	Wirtschaftliche Unternehmen (den Kämmereiverwaltungen zugerechnet)	-	-	-	-	-	-	-	-
14	Finanz- und Steuerverwaltung, Nicht aufteilbarer Schuldendienst	-	-	-	106	-	106	-	-
15	Allgemeines Kapitalvermögen (den Kämmereiverwaltungen zugerechnet)	-	-	-	-	-	-	-	-
16	Allgemeines Grundvermögen (den Kämmereiverwaltungen zugerechnet)	-	-	-	-	-	-	-	-
17	Sondervermögen (den Kämmereiverwaltungen zugerechnet)	-	-	-	-	-	-	-	-
18	Kämmereiverwaltungen insgesamt	961	141	81	254	49	384	720	310
19	darunter den Kämmereiverwaltungen zugerechnete Einnahmen für das Erverbsvermögen . .	-	-	-	-	-	-	-	-
20	<u>Nachrichtlich:</u> ALLGEMEINE DECKUNGSMITTEL UND SONSTIGE IHNEN ZUGERECHNETE EINNAHMEN FÜR DEN GESAMTHAUSHALT	-	11 232	-	-	46	46	-	-
21	davon Wirtschaftliche Unternehmen	-	-	-	-	-	-	-	-
22	Allgemeines Kapitalvermögen	-	-	-	-	-	-	-	-
23	Allgemeines Grundvermögen .	-	-	-	-	46	46	-	-
24	Allgemeine Finanzaufweisungen und Umlageeinnahmen, Steuern und steuerähnliche Einnahmen	-	11 232	-	-	-	-	-	-
25	ENTNAHMEN AUS RÜCKLAGEN FÜR DEN GESAMTHAUSHALT . . .	-	-	-	42	-	42	-	5
26	Kämmereiverwaltungen insgesamt	961	141	81	254	49	384	720	310
27	GESAMTEINNAHMEN	961	11 373	81	296	95	472	720	315

Anmerkungen S. 14

nach Arten und Verwaltungszweigen
Ruhrkohlenbezirk

Tabellenteil C

Spezielle Deckungsmittel										Lfd. Nr.
Einnahmen aus der Vermögensbewegung						insgesamt				
Erlöse aus Vermögens- ver- äußerungen	Äußere Darlehen			Innere Darlehen	zusammen	mit	ohne	darunter eigene		
	vom Land (Bund)	von Gemeinden und Gemeinde- verbänden	aus Kreditmarkt- mitteln und öffentlichen Sonder- mitteln					mit	ohne	
						Erstattungen				
1 000 DM										
-	-	-	-	-	310	409	409	358	358	1
-	-	-	-	-	-	-	-	-	-	2
-	-	-	-	-	-	-	-	-	-	3
-	-	-	-	-	-	-	-	-	-	4
-	-	-	-	-	-	-	-	-	-	5
-	-	-	-	-	-	-	-	-	-	6
-	-	-	-	-	719	1 873	1 873	949	949	7
-	-	-	-	-	230	964	964	449	449	8
-	-	-	-	-	17	424	424	25	25	9
-	-	-	-	-	472	485	485	475	475	10
-	-	-	-	-	1	128	128	1	1	11
-	-	-	-	-	1	128	128	1	1	12
-	-	-	-	-	-	-	-	-	-	13
-	-	-	-	-	-	106	106	106	106	14
-	-	-	-	-	-	-	-	-	-	15
-	-	-	-	-	-	-	-	-	-	16
-	-	-	-	-	-	-	-	-	-	17
-	-	-	-	-	1 030	2 516	2 516	1 414	1 414	18
-	-	-	-	-	-	-	-	-	-	19
-	-	-	-	-	-	11 278	11 278	46	46	20
-	-	-	-	-	-	-	-	-	-	21
-	-	-	-	-	-	-	-	-	-	22
-	-	-	-	-	-	46	46	46	46	23
-	-	-	-	-	-	11 232	11 232	-	-	24
-	-	-	-	-	5	47	47	47	47	25
-	-	-	-	-	1 030	2 516	2 516	1 414	1 414	26
-	-	-	-	-	1 035	13 841	13 841	1 507	1 507	27

Anhang

Sachregister

A

Seite

Abwicklung der Vorjahre	31
Aktivitätsbezüge	84, 86
Allgemeine Deckungsmittel s. "Deckungsmittel"	
Allgemeine Finanzzuweisungen s. "Finanzzuweisungen"	
Allgemeine Fürsorge s. "Fürsorge"	
Allgemeine Umlagen s. "Umlagen"	
Allgemeine Verwaltung	16f, 20, 24f, 28; 32, 34, 36 usw. bis 66; 89, 90, 92, 102f, 106f, 110f usw. bis 142f; 144f, 148f, 152f, 156f, 158f, 160f; 166f, 170f, 174f usw. bis 206f; 208f, 212f, 216f, 220f
Allgemeiner sächlicher Verwaltungsaufwand	16, 18, 24, 26, 68, 70; 102, 104, 106, 108 usw. bis 156
Allgemeines Grundvermögen s. "Grundvermögen"	
Allgemeines Kapitalvermögen s. "Kapitalvermögen"	
Amtsumlage s. "Umlagen"	
Angestellte, persönliche Ausgaben s. "Beamte und Angestellte"	
Anstalten und Öffentliche Einrichtungen, Wirtschaftsförderung s. "Kommunale Anstalten und Einrichtungen"	
Anstalten für Nerven- und Geisteskranke	16f, 20, 24f, 29; 102f, 106f, 110f usw. bis 134f; 148f, 152f, 158f, 160f; 166f, 170f, 174f usw. bis 198f; 212f, 216f
Anteilbeträge der o.R. an die ao. R.	69, 71; 103, 105, 107, 109 usw. bis 157
Arbeiter, persönliche Ausgaben	84, 86
Ausgaben	
Außerordentliche	69, 71; 103, 105, 107, 109 usw. bis 157
Bereinigte	40-47, 69, 71; 103, 105, 107, 109 usw. bis 157; 158-165
Bruttoausgaben	16-19, 24-27, 32 - 35, 68 - 71, 102-157
Eigenausgaben	17, 19, 25, 27, 48-55, 69, 71; 103, 105, 107, 109 usw. bis 157; 158-165
Gesamtausgaben	18f, 26f; 104f, 108f, 112f, 116f usw. bis 140f; 142f, 146f, 150f, 154f, 156f
Kriegsschädenbeseitigung	16f, 24f, 90-94
Lastenausgleich	95
Mehrausgaben	23, 79, 83
Persönliche	16, 18, 24, 26, 68, 70, 84-87; 102, 104, 106, 108 usw. bis 156
Reinausgaben	36-39, 69, 71; 103, 105, 107, 109 usw. bis 157
Sächliche Zweckausgaben	16, 18, 24, 26, 68, 70; 102, 104, 106, 108 usw. bis 156
Vermögensbewegung	17, 19, 25, 27, 68-71, 94, 102-157
Vermögensunwirksame s. "Verwaltungs- und Zweckausgaben"	
Vermögenswirksame s. "Ausgaben der Vermögensbewegung"	
Verschiedener Art	18f, 26f
Verwaltungs- und Zweckausgaben	16, 18, 24-27, 68, 70; 102, 104, 106, 108 usw. bis 156
Ausgleichsstock, Zuweisungen aus dem	31, 76, 80
Ausgleichsumlage gewerblicher Betriebe	31
Außerordentliche Ausgaben s. "Ausgaben"	

B

Badebetriebe s. "Kur- und Badebetriebe"	
Bank-, Spar- und Kreditinstitute	31
Bauinvestitionen (Bauausgaben)	17, 19, 25, 27, 69, 71, 88-89, 94; 103, 105, 107, 109 usw. bis 157
Baulandsteuer	77, 81
Bau- und Wohnungswesen	18f, 21, 26f, 29; 33, 35, 37 usw. bis 67; 89, 91, 93; 102f, 106f, 110f, 114f usw. bis 142f; 144f, 148f, 152f, 156f, 162f, 164f; 166f, 170f, 174f usw. bis 206f; 208f, 212f, 216f, 220f

	Seite
Bauverwaltung, Städtebau und -planung, Vermessungs- wesen, Katasteramt, Hochbau- und Maschinenamt . . .	102f, 106f, 110f usw. bis 134f; 148f, 152f, 156f, 162f, 164f; 166f, 170f, 174f usw. bis 198f; 212f, 216f, 220f
Beamte und Angestellte, persönliche Ausgaben	84-87
Beleuchtung und Reinigung	104f, 108f, 112f usw. bis 136f; 138f, 144f, 150f, 154f, 162f, 164f; 168f, 172f, 176f usw. bis 200f; 202f, 208f, 214f, 218f
Bereinigte Ausgaben	
mit Erstattungen	44-47, 158-165
ohne Erstattungen	40-43, 69, 71; 103, 105, 107, 109 usw. bis 157
Bereinigter Finanzbedarf s. "Bereinigte Ausgaben"	
Berufsfachschulen	16f, 20, 24f, 28, 89; 102f, 106f, 110f, 114f usw. bis 138f; 144f, 148f, 152f, 158f, 160f; 166f, 170f, 174f usw. 202f; 208f, 212f, 216f
Berufsschulen	16f, 20, 24f, 28, 89; 102f, 106f, 110f, 114f usw. bis 142f; 144f, 148f, 152f, 158f, 160f; 166f, 170f, 174f usw. bis 206f; 208f, 212f, 216f
Beteiligungen	17, 19, 25, 27, 68, 70; 103, 105, 107, 109 usw. bis 157
Bewegliches Vermögen s. "Vermögen"	
Biersteuer	31
Brücken s. "Straßenbau"	
Bruttoausgaben s. "Ausgaben"	
Bundesautobahnen einschl. Brücken	26f, 29
Bundesstraßen einschl. Brücken	26f, 29

D

Darlehen	
Aufnahmen	20f, 28-30, 60-63, 73, 75, 94; 167, 169, 171 usw. bis 221
Gewährung	17, 19, 25, 27, 68, 70; 102, 104, 106, 108 usw. bis 156
Innere	20f, 73, 75; 167, 169, 171 usw. bis 221
Rückflüsse	20f, 28-30, 72, 74; 166, 168, 170 usw. bis 220
Deckungsbedarf	23, 31, 69, 71
Deckungsmittel	
Allgemeine	22f, 31, 76-83
Eigene allgemeine	23,
Spezielle (verwaltungszweiggebundene)	
mit Erstattungen	20, 21, 28-30, 73, 75; 167, 169, 171 usw. bis 221
ohne Erstattungen	60-67, 73, 75; 167, 169, 171 usw. bis 221
Eigene spezielle	
mit Erstattungen	73, 75; 167, 169, 171 usw. bis 221
ohne Erstattungen	73, 75; 167, 169, 171 usw. bis 221
Übrige	64-67
Domänen und Forsten	31
Durchschnittsbesätze s. "Realsteuern"	

E

Eigenausgaben (Reiner Finanzbedarf)	
mit Erstattungen	17, 19, 25, 27, 52-55, 158-165
ohne Erstattungen	48-51, 69, 71; 103, 105, 107, 109 usw. bis 157
Einkommensteuer	31
Einnahmen	
Gesamteinnahmen	21, 30; 169f, 172f, 176f usw. bis 204f; 206f, 210f, 214f, 218f, 220f
Kriegsschädenbeseitigung	16, 20, 24, 29, 90-94
Mehreinnahmen	23, 31, 79, 83

	Seite
noch: Einnahmen	
Spiel- und Wettunternehmen	31
Steuern und steuerähnliche Einnahmen s. "Steuern"	
Ubrige	20, 21, 28-30, 72, 74; 166, 168, 170 usw. bis 220
Vermögensbewegung	72f, 74f; 166f, 168f, 170f usw. bis 220f
Vermögensunwirksame s. "Einnahmen aus Verwaltung und Betrieb"	
Vermögenswirksame s. "Einnahmen aus der Vermögensbewegung"	
Verschiedener Art	21, 30
Verwaltung und Betrieb	72, 74, 166, 168, 170 usw. bis 220
Einrichtungen	
Allgemeine Fürsorge s. "Fürsorge"	
Gesundheitswesen s. "Gesundheitswesen"	
Jugendhilfe s. "Jugendhilfe"	
Kommunale s. "Kommunale Anstalten und Einrichtungen" und "Öffentliche Einrichtungen, Wirtschaftsförderung"	
Kriegsfolgehilfe s. "Fürsorge, Einrichtungen und Leistungen"	
Lebensmittelversorgung und Marktwesen s. "Lebensmittelversorgung"	
Leibesübungen und Jugendpflege s. "Leibesübungen"	
Wissenschaftliche s. "Wissenschaftliche Einrichtungen"	
Elektrizitätsversorgung	22, 31, 78, 82
Entbindungs- und Wöchnerinnenheime s. "Krankenhäuser"	
Entgelte s. "Gebühren, Entgelte, Strafen"	
Entnahmen aus Rücklagen und aus Kapitalvermögen	
Gesamthaushalt	21, 30f; 168, 172, 176f usw. bis 204f; 206f, 210f, 214f, 218f, 220f
Verwaltungszweige	20f, 28 - 30, 166, 168, 170 usw. bis 220
Erbschaftsteuer	31
Erlöse aus Vermögensveräußerungen	20, 21, 28-30, 73, 75; 167, 169, 171 usw. bis 221
Ernährung s. "Förderung von Land- und Forstwirtschaft"	
Erstattungen	73, 75; 167, 169, 171 usw. bis 221
Erträge	
Allgemeines Grundvermögen s. "Grundvermögen"	
Allgemeines Kapitalvermögen s. "Kapitalvermögen"	
Kapitalanlagen s. "Kapitalanlagen"	
Land- und Forstwirtschaft s. "Land- und Forstwirtschaft"	
Sondervermögen s. "Sondervermögen"	
Wirtschaftliche Unternehmen s. "Wirtschaftliche Unternehmen"	
Erweiterungs- und Umbauten s. "Neu- und Wiederaufbau"	
Erwerbsvermögen	
Ausgaben	18f, 26f; 33, 35, 37 usw. bis 59; 104f, 108f, 112f, 116f usw. bis 140f; 142f, 146f, 150f, 154f, 156f, 162f, 164f
Einnahmen	21, 30, 31, 61, 63, 65, 67; 72f, 74f, 168f, 172f, 176f usw. bis 204f; 206f, 210f, 214f, 218f, 220f
Erträge aus Erwerbsvermögen des Landes	31
Zuschußbedarf	57, 59
Erwerb von Grundvermögen s. "Grundvermögen"	

F

Fachschulen s. "Berufsfachschulen"	
Feuerlöschwesen	89, 104f, 108f, 112f, usw. bis 136f; 138f, 142f, 144f, 150f, 154f, 162f, 164f; 168f, 172f, 176f usw. bis 200f; 202f, 206f, 208f, 214f, 218f
Feuerschutzsteuer	31
Finanzausgleichzahlungen an andere Länder	22, 31
Finanzbedarf s. "Reinausgaben"	
Bereinigter s. "Bereinigte Ausgaben"	
Reiner s. "Eigenausgaben"	

Finanz-, Steuer- und Schuldenverwaltung 18f, 21, 26f, 30; 33, 35, 37 usw. bis 67; 89, 91, 93, 104f, 108f, 112f usw. bis 140f; 142f, 146f, 150f, 154f, 156f, 162f; 164f, 168f usw. bis 204f; 206f, 210f, 214f, 218f, 220f

Finanzzuweisungen, allgemeine 21, 22, 31, 76, 80; 168f, 172f, 176 usw. bis 204f; 206f, 210f, 214f, 218f, 220f

Flurbereinigung s. "Umlegung"

Förderung

Handel, Industrie und Gewerbe 18f, 21, 26f, 30

Land- und Forstwirtschaft 18f, 21, 26f, 30; 104f, 108f, 112f usw. bis 136f; 138f, 142f, 144f, 150f, 154f, 156f, 162f; 164f, 168f, 172f usw. bis 200f; 202f, 206f, 208f, 214f, 218f, 220f

Wirtschaft und Verkehr 33, 35 usw. bis 65; 89, 91, 93; 104f, 108f, 112f usw. bis 136f; 138f, 142f, 144f, 150f, 154f, 156f, 162f; 164f, 168f, 172f usw. bis 200f; 202f, 206f, 208f, 214f, 218f, 220f

Forsten s. "Domänen und Forsten"

Forstwirtschaft s. "Land- und Forstwirtschaft"

Fürsorge

Allgemeine 16f, 20, 24f, 28; 102f, 106f, 110f usw. bis 142f; 144f, 148f, 152f; 158f, 160f; 166f, 170f, 174f usw. bis 206f; 208f, 212f, 216f

Einrichtungen 16f, 20, 24f, 28; 102f, 106f, 110f usw. bis 134f; 148f, 152f; 158f, 160f; 166f, 170f, 174f usw. bis 198f; 212f, 216f

Kriegsschädenbeseitigung 91, 93

Verwaltung 16f, 20, 24f, 28; 102f, 106f, 110f usw. bis 134f; 148f, 152f; 158f, 160f; 166f, 170f, 174f usw. bis 198f; 212f, 216f

Jugendhilfe 33, 35, 37 usw. bis 67; 89; 102f, 106f, 110f usw. bis 142f; 144f, 148f, 152f; 156f, 158f, 160f; 166f, 170f, 174f usw. bis 206f; 208f, 212f, 216f, 220f

G

Gasversorgung 78, 82

Gebietskörperschaften s. "Zuweisungen"

Gebühren, Entgelte, Strafen 20, 21, 28-30, 72, 74; 166, 168, 170 usw. bis 220

Geisteskranke s. "Anstalten für Nerven- und Geisteskranke"

Gesamtabschluß 22f, 31

Gesamtausgaben s. "Ausgaben"

Gesamteinnahmen s. "Einnahmen"

Gesamthaushalt

Mehreinnahmen und Mehrausgaben 23, 31, 79, 83

Entnahmen aus Rücklagen 21, 30f, 168f, 172f, 176f usw. bis 204f; 206f, 210f, 214f, 218f, 220f

Zuführungen an Rücklagen 18f, 26f, 104f, 108f, 112f usw. bis 140f; 142f, 146f, 150f, 154f, 156f

Rücklagen für den 23, 31, 79, 83

Gesundheitsdienst 16f, 20, 24f, 29; 102f, 106f, 110f usw. bis 134f; 148f, 152f; 158f, 160f; 166f, 170f, 174f usw. bis 198f; 212f, 216f

Gesundheits- und Jugendpflege s. auch "Leibesübungen und Jugendpflege" 16f, 20, 24f, 29; 33, 35, 37 usw. bis 67; 89, 91, 93; 102f, 106f, 110f usw. bis 142f; 144f, 148f, 152f, 156f, 158f, 160f; 166f, 170f, 174f usw. bis 206f; 208f, 212f, 216f, 220f

Gesundheitswesen 16f, 20, 24f, 29

Einrichtungen, sonstige 102f, 106f, 110f usw. bis 134f; 148f, 152f, 158f, 160f; 166f, 170f, 174f usw. bis 198f; 212f, 216f

Getränkesteuer 77, 81

Gewährung von Darlehen s. "Darlehen"

Gewerbe s. "Förderung"

	Seite
Gewerbesteuer	
Ausgleichzuschüsse	101
nach Ertrag und Kapital	77, 81, 98- 100
nach der Lohnsumme	77, 81, 100, 101
Gewerbliche Unternehmen, Erträge	31
Gewogene Durchschnittsbesätze s. "Realsteuern"	
Große Instandsetzungen s. "Neu- und Wiederaufbau"	
Grundbeträge der Realsteuern s. "Realsteuern"	
Grunderwerbsteuer	31
Grundsteuer	77, 81, 96f, 100
Grundsteuerausfallentschädigung (Grundsteuer- ergänzungszuschüsse)	31, 76, 80, 101
Grundvermögen	
Allgemeines	18f, 21, 23, 26f, 30, 31, 33, 35, 37, 39, 41 bis 67, 79, 83; 104f, 108f, 112f usw. bis 140f; 142f, 146f, 150f, 154f; 156f, 162f, 164f, 168f, 172f, usw. bis 204f; 206f, 210f, 214f, 218f, 220f,
Erlöse aus Veräußerungen s. "Erlöse aus Vermögensveräußerungen"	
Erträge	23, 31, 79, 83
Erwerb	17, 19, 25, 27, 69, 71; 103, 105, 107 usw. bis 157
Persönliche Ausgaben	85, 87

H

Häfen s. "Wasserstraßen"	
Hafen- und Umschlagunternehmen	31, 78, 82
Handel s. "Förderung"	
Hebesatzgruppen	96 - 101
Heilstätten	24f, 29
Hilfsschulen s. "Volks-, Hilfs- und Sonderschulen"	
Hochbauamt s. "Bauverwaltung"	
Hochschulen	16f, 20, 24f, 28
Hochschulkliniken	16f, 20, 24f, 28
Hoheitsverwaltungen	26f, 30
Hoheits- und Kammereiverwaltungen	18f, 21
Höhere Schulen	16f, 20, 24f, 28, 89; 102f, 106f, 110f usw. bis 142f; 144f, 148f, 152f, 158f, 160f; 166f, 170f, 174f usw. bis 206f; 208f, 212f, 216f

I

Industrie s. "Förderung"	
Industrielle Unternehmen, Erträge	31
Innere Darlehen s. "Darlehen"	
Innere Verwaltung s. "Allgemeine Verwaltung"	
Instandsetzungen, große s. "Neu- und Wiederaufbau"	
Instandsetzung von unbeweglichem Vermögen s. "Vermögen"	
Investitionen s. "Neu- und Wiederaufbau"	

J

Jugendhilfe und ihre Einrichtungen	16f, 20, 24f, 28; 102f, 106f, 110f usw. bis 134f; 148f, 152f, 158f, 160f; 166f, 170f, 174f usw. bis 198f; 212f, 216f
außerdem Fürsorge und Jugendhilfe	33, 35, 37 usw. bis 67; 89, 91, 93; 102f, 106f, 110f usw. bis 142f; 144f, 148f, 152f; 156f, 158f, 160f; 166f, 170f, 174f usw. bis 206f; 208f, 212f, 216f, 220f
Jugendpflege s. "Gesundheits- und Jugendpflege"	

K

Seite

Kämmereiverwaltungen	33, 35, 37 usw. bis 67; 104f, 108f, 112f usw. bis 140f; 142f, 146f, 150f, 154f, 156f, 162f, 164f; 168f, 172f, 176f usw. bis 204f; 206f, 210f, 214f, 218f, 220f
Kämmerei- und Hoheitsverwaltungen	18f, 21
Kapitalanlagen, Erträge	72, 74; 166, 168, 170 usw. bis 220
Kapitalverkehrssteuer	31
Kapitalvermögen	
Allgemeines	18f, 21, 23, 26f, 30f, 79, 83; 104f, 108f, 112f usw. bis 140f; 142f, 146f, 150f, 154f, 156f, 162f; 164f, 168f, 172f usw. bis 204f; 206f, 210f, 214f, 218f, 220f
Entnahmen s. "Entnahmen"	
Erträge	23, 31, 79, 83
Zuführungen s. "Rücklagen"	
Katasteramt s. "Bauverwaltung"	
Kinosteuer	77, 81
Kirchliche Angelegenheiten	16f, 20, 24f, 28
Kombinierte Versorgungs- und Verkehrsunternehmen	79, 83
Kombinierte Versorgungsunternehmen	78, 82
Kommunale Anstalten und Einrichtungen s. auch "Öffentliche Einrichtungen, Wirtschaftsförderung"	18f, 21, 26f, 30, 33, 35, 37 usw. bis 67; 89, 91, 93; 104f, 108f, 112f usw. bis 136f; 138f, 142f, 144f, 150f, 154f, 156f, 162f; 164f, 168f, 172f usw. bis 200f; 202f, 206f, 208f, 214f, 218f, 220f
Konzerte s. "Theater"	
Körperschaftsteuer	31
Kraftfahrzeugsteuer	31
Krankenhäuser, Entbindungs- und Wöchnerinnenheime	16f, 20, 24f, 29, 89; 102f, 106f, 110f usw. bis 138f; 144f, 148f, 152f, 158f, 160; 166f, 170f, 174f usw. bis 202f; 206f, 208f, 212f, 216f
Kreditinstitute s. "Bank-, Spar- und Kreditinstitute"	
Kreditmarktmittel s. auch "Schuldenaufnahmen"	28 - 30
Kreisumlage s. "Umlage"	
Kriegsfolgebehörden	16f, 20, 24f, 29
Kriegsfolgelasten	16f, 20, 24f, 29
Kriegsfolgenhilfe s. "Fürsorge" (Allgemeine und Einrichtungen)	
Kriegsgefangenenentschädigung nach dem Kriegsgefangenenentschädigungsgesetz	
Leistungen	16f, 20; 102f, 106f, 110f usw. bis 134f; 148f, 152f, 158f, 160f; 166f, 170f, 174f usw. bis 198f; 212f, 216f
Verwaltungsaufwand	16f, 20; 102f, 106f, 110f usw. bis 134f; 148f, 152f, 158f, 160f; 166f, 170f, 174f usw. bis 198f; 212f, 216f
Kriegsschädenbeseitigung	
Ausgaben	16f, 24f, 90 - 94
Einnahmen	20, 29, 90 - 94
Kultur s. auch "Wissenschaft"	16f, 20, 24f, 28; 32, 34, 36 usw. bis 66; 89, 90, 92; 102f, 106f, 110f usw. bis 142f; 144f, 148f, 152f, 156f, 158f, 160f; 166f, 170f, 174f usw. bis 206f; 208f, 212f, 216f, 220f
Kulturbau s. "Wasser- und Kulturbau"	
Kunst s. "Wissenschaft"	
Kur- und Badebetriebe, Mineralquellen	31, 79, 83

L

Land- und Forstwirtschaft	
Erträge	23, 79, 83
Förderung	18f, 21, 26f, 30; 104f, 108f, 112f usw. bis 136f; 138f, 142f, 144f, 150f, 154f, 156f, 162f; 164f, 168f, 172f usw. bis 200f; 202f, 206f, 208f, 214f, 218f, 220f
Landesplanung s. "Vermessungswesen"	

Landschaftsverbandsumlage s. "Umlagen"

Landstraßen I. und II. Ordnung einschl. Brücken 26f, 29

Landwirtschaftliche Siedlungen 26f, 30

Lastenausgleich

 Amt bzw. Verwaltung 16f, 20, 24f, 28; 102f, 106f, 110f usw. bis 134f; 148f, 152f, 158f, 160; 166f, 170f, 174f usw. bis 198f; 212f, 216f

 Einnahmen 95

 Leistungen 95

 Zuschüsse des Landes zum Lastenausgleichsfonds 16f, 20, 24f, 28

Lebensmittel, Preisausgleich 26f, 30

Lebensmittelversorgung und Marktwesen, Einrichtungen 104f, 108f, 112f usw. bis 136f; 138f, 144f, 150f, 154f, 162f; 164f, 168f, 172f usw. bis 200f; 202f, 208f, 214f, 218f

Leibesübungen und Jugendpflege und ihre Einrichtungen s. auch "Gesundheits- und Jugendpflege" 16f, 20, 24f, 29, 89; 102f, 106f, 110f usw. bis 134f; 138f, 142f, 144f, 148f, 152f, 156f, 158f, 160f; 166f, 170f, 174f usw. bis 198f; 202f, 206f, 208f, 212f, 216f, 220f

Leistungen nach dem Kriegsgefangenenentschädigungsgesetz s. "Kriegsgefangenenentschädigung"

Lohnsteuer 31

Lohnsummensteuer 77, 81, 100f

Lotterie- und Rennsteuer 31

Lotterieunternehmen, Einnahmen 31

Lotto s. "Zahlenlotto"

Luftschutz und Amt für Verteidigungslasten 102f, 106f, 110f usw. bis 138f; 144f, 148f, 152f, 158f, 160f; 166f, 170f, 174f usw. bis 202f; 208f, 212f, 216f

M

Marktwesen s. "Lebensmittelversorgung"

Maschinenamt s. "Bauverwaltung"

Mehrausgaben

 Außerordentliche Rechnung 79, 83

 Gesamthaushalt 23, 79, 83

Mehreinnahmen

 Außerordentliche Rechnung 79, 83

 Gesamthaushalt 23, 31, 79, 83

 Ordentliche Rechnung 23, 27, 31

Miet- und Lastenbeihilfen 16f, 20, 24f, 28; 102f, 106f, 110f usw. bis 134f; 148f, 152f, 158f, 160f; 166f, 170f, 174f usw. bis 198f; 212f, 216f

Mineralquellen s. "Kur- und Badebetriebe"

Musik s. "Theater"

N

Nerven- und Geistesranke s. "Anstalten für Nerven- und Geistesranke"

Neuanschaffung von beweglichem Vermögen s. "Vermögen"

Neu- und Wiederaufbau, Erweiterungs- und Umbauten, große Instandsetzungen 17, 19, 25, 27, 69, 71, 94; 103, 105, 107, usw. bis 157

Nichtaufteilbarer Schuldendienst s. "Schuldendienst"

Nichtveranlagte Steuer vom Ertrag 31

O

Oberste Staatsorgane 16f, 20, 24f, 28

Öffentliche Einrichtungen, Wirtschaftsförderung s. auch "Kommunale Anstalten" 18f, 21, 26f, 30, 33, 35, 37 usw. bis 67; 89, 91, 93; 104f, 108f, 112f usw. bis 136f; 138f, 142f, 144f, 150f, 154f, 156f, 162f; 164f, 168f, 172f usw. bis 200f; 202f, 206f, 208f, 214f, 218f, 220f

Öffentliche Sicherheit und Ordnung 16f, 20; 32, 34, 36 usw. bis 66; 89, 90, 92; 102f, 106f, 110f usw. bis 142f; 144f, 148f, 152f, 156f, 158f, 160f; 166f, 170f, 174f usw. bis 206f; 208f, 212f, 216f, 220f

P

Seite

Persönliche Ausgaben (einschl. Sonstige persönliche Ausgaben und Versorgungsbezüge)

Arten	84 - 87
Verwaltungszweige	16, 18, 24, 26, 68, 70; 102, 104 106 usw. bis 156
Personalstand	85
Polizei	16f, 20, 24f, 28; 102f, 106f, 110f usw. bis 134f; 148f, 152f, 158f, 160f; 166f, 170f, 174f usw. bis 198f; 212f, 216f
Preisausgleich für Lebensmittel und dergl.	26f, 30

R

Realschulen	16f, 20, 24f, 28, 89; 102f, 106f, 110f usw. bis 142f; 144f, 148f, 152f, 158f, 160f; 166f, 170f, 174f usw. bis 206f; 208f, 212f, 216f
Realsteuern	
Einnahmen	77, 81
Gewogene Durchschnittsbesätze	97, 99, 101
Grundbeträge	96 - 101
Steuerkraft	100f
Rechtspflege	16f, 20, 24f, 28
Reinausgaben s. "Ausgaben"	
Reiner Finanzbedarf s. "Eigenausgaben"	
Reinigung s. "Beleuchtung und Reinigung"	
Rennwett- und Lotteriesteuer	31
Rückflüsse von Darlehen s. "Darlehen"	
Rücklagen	
Gesamthaushalt	23, 31, 79, 83
Entnahmen	21, 30, 31; 168f, 172f, 176f usw. bis 204f; 206f, 210f, 214f, 218f, 220f
Zuführungen	18f, 26f, 31; 104f, 108f, 112f usw. bis 140f; 142f, 146f, 150f, 154f, 156f
Verwaltungszweige	
Entnahmen	70, 74; 166, 168, 170 usw. bis 220
Zuführungen (einschl. Kapitalvermögen und Beteiligungen)	17, 19, 25, 27; 103, 105, 107 usw. bis 157
Ruhrsiedlungsverbandsumlage s. "Umlagen"	

S

Sachvermögen s. "Erlös aus Vermögensveräußerungen"	
Sächliche Zweckausgaben s. "Ausgaben"	
Schiffahrt s. "Wasserstraßen"	
Schlüsselzuweisungen s. "Zuweisungen"	
Schulden s. auch "Darlehen"	
bei Gebietskörperschaften (einschl. Zuweisungen)	20, 21, 28-30, 60 - 63, 73, 75; 167, 169, 171 usw. bis 221
aus Kreditmarktmitteln und innere Darlehen	20, 21, 28 - 30, 73, 75; 167, 169, 171 usw. bis 221
für Kriegsschädenbeseitigung	94
Schuldendienst	
Nicht aufteilbarer	18f, 21, 26f, 30; 104f, 108f, 112f usw. bis 140f; 142f, 146f, 150f, 154f, 156f, 162f, 164f; 168f, 172f, 176f usw. bis 204f; 206f, 210f, 214f, 218f, 220f
Tilgungen	17, 19, 25, 27, 68, 70; 102, 104, 106 usw. bis 156
Zinsen	16, 18, 24, 26, 68, 70; 102, 104, 106 usw. bis 156
Schuldenverwaltung s. "Finanzverwaltung"	
Schulen	16f, 20, 24f, 28; 32, 34, 36 usw. bis 66; 89; 102f, 106f, 110f usw. bis 142f; 144f, 148f, 152f, 156f, 158f, 160f; 166f, 170f, 174f usw. bis 206f; 208f, 212f, 216f, 220f

noch: Schulen

Kriegsschädenbeseitigung 90, 92

Verwaltung, Ministerium 16f, 20, 24f, 28; 102f, 106f, 110f usw. bis 138f; 144f, 148f, 152f, 158f, 160f; 166f, 170f, 174f usw. bis 202f; 208f, 212f, 216f

Sicherheit, Öffentliche s. "Öffentliche Sicherheit und Ordnung"

Siedlungen, landwirtschaftliche 26f, 30

Sonderschulen s. "Volks-, Hilfs- und Sonderschulen"

Sondervermögen 18f, 21, 23, 26f, 30f; 104f, 108f, 112f usw. bis 140f; 142f, 146f, 150f, 154f, 156f, 162f, 164f; 168f, 172f, 176f usw. bis 204f; 206f, 210f, 214f, 218f, 220f

Erträge 23, 31

Sonstige Umlagen s. "Umlagen"

Sonstige Verkehrsunternehmen 78, 82

Sozialwesen 16f, 20, 24f, 28; 33, 35, 37 usw. bis 67; 89; 102f, 106f, 110f usw. bis 142f; 144f, 148f, 152f, 156f, 158f, 160f; 166f, 170f, 174f usw. bis 206f; 208f, 212f, 216f, 220f

Spar- und Kreditinstitute s. "Bank-, Spar- und Kreditinstitute"

Spezielle Deckungsmittel s. "Deckungsmittel"

Spielbanken 31

Spiel- und Wettunternehmen 31

Städtebau und -planung s. "Bauverwaltung"

Stadtentwässerung 108f, 112f, 116f usw. bis 124f; 132f, 136f, 150f, 154; 172f, 176f, 180f usw. bis 188f; 196f, 200f, 214f, 218f

Steuern

Landessteuern 31

Steuerkraft (Realsteuerkraft) 100f

Steuerkraftmaßzahl 101

Steuern und steuerähnliche Einnahmen 21, 22, 30f, 77, 81; 168f, 172f, 176f usw. bis 204f; 206f, 210f, 214f, 218f, 220f

Steuerverwaltung s. "Finanzverwaltung"

Strafen s. "Gebühren, Entgelte, Strafen"

Straßenbau (Straßen, Wege, Brücken) 18f, 21, 26f, 29, 89; 102f, 106f, 110f usw. bis 142f; 144f, 148f, 152f, 156f, 162f, 164f; 166f, 170f, 174f usw. bis 206f; 208f, 212f, 216f, 220f

T

Theater und Musik bzw. Konzerte 16f, 20, 24f, 28; 102f, 106f, 110f usw. bis 138f; 144f, 148f, 152f, 158f, 160f; 166f, 170f, 174f usw. bis 202f; 208f, 212f, 216f

Tiefbau s. "Straßenbau"

Tilgungen s. "Schuldendienst"

Toto 31

Trümmerbeseitigung und -verwertung 102f, 106f, 110f usw. bis 134f; 148f, 152f, 162f, 164f; 166f, 170f, 174f usw. bis 198f; 212f, 216f

U

Übrige Einnahmen s. "Einnahmen"

Umbauten s. "Neu- und Wiederaufbau"

Umlagen

Allgemeine 18f, 21, 22, 26f, 30f, 76f, 80f; 104f, 108f, 112f usw. bis 140f; 142f, 146f, 150f, 154f, 156f; 168f, 172f, 176f usw. bis 204f; 206f, 210f, 214f, 218f, 220f

Amtsumlage 77, 81

Kreisumlage 77, 81

	Seite
noch: Umlagen	
Landschaftsverbandsumlage	77, 81
an den Siedlungsverband Ruhrkohlenbezirk	77, 81
Umlegung (Flurbereinigung)	26f, 30
Umschlagunternehmen s. "Hafen- und Umschlagunternehmen"	
Unterhaltung und Instandsetzung von unbeweglichem Vermögen s. "Vermögen"	

V

Veräußerung von Grund- und sonstigem Sachvermögen s. "Erlöse aus Vermögensveräußerungen"	
Vergnügungssteuer	77, 81
Verkehrsförderung s. "Förderung"	
Verkehrsförderung, Unternehmen der	79, 83
Verkehrsunternehmen	23, 31, 78, 79, 82, 83
Verkehrswesen	18f, 21, 26f, 29
Vermessungswesen und Landesplanung s. auch "Bauverwaltung"	18f, 21, 26f, 29
Vermögen s. auch "Grundvermögen", "Kapitalvermögen"	
Neuanschaffung von beweglichem	17, 19, 25, 27, 69, 71, 94; 103, 105, 107 usw. bis 157
Unterhaltung und Instandsetzung von unbeweglichem	16 18, 24, 26, 68, 70; 102, 104, 106 usw. bis 156
Vermögensteuer	31
Vermögensunwirksame Ausgaben s. "Ausgaben"	
" " Einnahmen s. "Einnahmen"	
Vermögenswirksame Ausgaben s. "Ausgaben"	
" " Einnahmen s. "Einnahmen"	
Versicherungssteuer	31
Versorgungsbezüge s. "Persönliche Ausgaben"	
Versorgungsunternehmen	22, 23, 31, 78, 79, 82, 83
Verteidigungslasten s. "Luftschutz und Amt für Verteidigungslasten"	
Verwaltung s. "Allgemeine Verwaltung" und "Fachverwaltungen"	
Verwaltungszweiggebundene Zuweisungen s. "Zuweisungen"	
Volksbildung s. "Wissenschaft"	
Volks-, Hilfs- und Sonderschulen	16f 20, 24f, 28, 89; 102f, 106f, 110f usw. bis 142f; 144f, 148f, 152f, 158f, 160f; 166f, 170f, 174f usw. bis 206f; 208f, 212f, 216f

W

Wasser- und Kulturbau	26f, 30
Wasserstraßen, Schifffahrt und Häfen	26f, 29
Wasserversorgung	78, 82
Wechselsteuer	31
Wege s. "Straßenbau"	
Wiederaufbau s. "Neu- und Wiederaufbau"	
Wiedergutmachung	16f, 20, 24f, 29
Wirtschaft s. auch "Wirtschaftsförderung"	18f, 21, 26f, 30; 33, 35, 37 usw. bis 67; 89, 91, 93; 104f, 108f, 112f usw. bis 136f; 138f, 142f, 144f, 150f, 154f, 156f, 162f, 164f; 168f, 172f, 176f usw. bis 200f; 202f, 206f, 208f, 214f, 218f, 220f
Ausgaben (soweit den Hoheits- bzw. Kämmerer- verwaltungen zugerechnet)	18f, 26f; 104f, 108f, 112f usw. bis 140f; 142f, 146f, 150f, 154f, 156f, 162f, 164f
Einnahmen (soweit den Hoheits- bzw. Kämmerer- verwaltungen zugerechnet)	21, 30; 168f, 172f, 176f usw. bis 204f; 206f, 210f, 214f, 218f, 220f
Erträge	22, 21, 31, 78, 79, 82, 83
Kriegsschädenbeseitigung	91, 93

noch: Wirtschaftliche Unternehmen

Persönliche Ausgaben 85, 87

Spezielle Deckungsmittel (soweit den Hoheits- bzw. Kammereiverwaltungen zugerechnet) s. "W.U. Einnahmen"

Wirtschaftsförderung usw. auch "Wirtschaft" 18f, 21, 26f, 30; 33, 35, 37 usw. bis 67, 89, 91, 93; 104f, 108f, 112f usw. bis 136f; 138f, 142f, 144f, 150f, 154f, 156f, 162f, 164f; 168f, 172f, 176f usw. bis 200f; 202f, 206f, 208f, 214f, 218f, 220f

Wissenschaft, Kunst und Volksbildung
s. auch "Kultur" 16f, 20, 24f, 28; 32, 34, 36 usw. bis 66; 89, 90, 92; 102f, 106f, 110f usw. bis 142f; 144f, 148f, 152f, 156f, 158f, 160f; 166f; 170f, 174f usw. bis 206f, 208f, 212f, 216f, 220f

Wissenschaftliche Einrichtungen (Institute) 16f, 20, 24f, 28

Wissenschaftspflege 102f, 106f, 110f usw. bis 134f; 148f, 152f, 158f, 160f; 166f, 170f, 174f usw. bis 198f; 212f, 216f

Wöchnerinnen- und Entbindungsheime s. "Krankenhäuser"

Wohnsiedlung s. "Bau- und Wohnungswesen"

Wohnungsbau, Landesmittel s. "Bau- und Wohnungswesen"

Wohnungsbau und Wohnsiedlung s. "Bau- und Wohnungswesen"

Z

Zahlenlotto 31

Zinsen

Ausgaben s. "Schuldendienst"

Einnahmen 72, 74; 166, 168, 170 usw. bis 220

Ziviler Bevölkerungsschutz 16f, 20, 24f, 28

Zuführungen an Rücklagen und an Kapitalvermögen

Gesamthaushalt s. "Rücklagen"

Verwaltungszweige 17, 19, 25, 27, 103, 105, 107 usw. bis 157

Zuschußbedarf 17, 19, 23, 25, 27, 31, 56 - 59, 69, 71; 103, 105, 107 usw. bis 157

Zuschüsse des Landes zum Lastenausgleichsfonds 16f, 20, 24f, 28

Zuweisungen

aus dem Ausgleichstock 31, 76, 80

Finanzzuweisungen, allgemeine 21, 22, 31, 76, 80; 168f, 172f, 176f usw. bis 204f; 206f, 210f, 214f, 218f, 220f

gem. FAG § 15/2 31

an Gebietskörperschaften 16, 18, 24, 26, 68, 70; 102, 104, 106 usw. bis 156

von Gebietskörperschaften einschl. Darlehen 20, 21, 28 - 30, 60 - 63, 72, 74, 88, 89; 166, 168, 170 usw. bis 220

für Kriegsschädenbeseitigung 90 - 94

Schlüsselzuweisungen 31, 76, 80

Verwaltungszweiggebundene 16, 18, 20, 21, 24, 26, 28 - 30, 60 - 63; 88, 89; 102, 104, 106 usw. bis 156; 166, 168, 170 usw. bis 220

an Zweckverbände, sonstige Körperschaften usw. s. "Allgemeiner sächlicher Verwaltungsaufwand"

von Zweckverbänden, sonstigen Körperschaften usw. s. "Einnahmen, Übrige"

Zweckausgaben, sächliche s. "Ausgaben"

Veröffentlichungen des Statistischen Landesamtes Nordrhein - Westfalen

Stand 1. 9. 1964

Beiträge zur Statistik des Landes Nordrhein-Westfalen

Seit 1963 sind u. a. erschienen:

- Heft 163: Die allgemeinbildenden Schulen in Nordrhein-Westfalen. Ergebnisse der schulstatistischen Erhebung vom 15. Mai 1961 (vergriffen) Preis DM 4,65
- Heft 164: Die Studierenden an den wissenschaftlichen Hochschulen in Nordrhein-Westfalen, Wintersemester 1960 Preis DM 2,15
- Heft 165: Die Landwirtschaft in Nordrhein-Westfalen 1962 Preis DM 3,10
- Heft 166: Die öffentlichen Finanzen in Nordrhein-Westfalen, Rechnungsjahr 1961
Band 1: Landesergebnisse
Band 2: Kreis- und Gemeindezahlen Preis DM 12,—
- Heft 167: Das steuerpflichtige Vermögen in Nordrhein-Westfalen 1960. Hauptveranlagung der Vermögensteuer auf den 1. Januar 1960 Preis DM 3,50
- Heft 168: Die natürliche Bevölkerungsbewegung und die Todesursachen in Nordrhein-Westfalen 1959 und 1960 Preis DM 10,60
- Heft 169: Das Personal der öffentlichen Verwaltung in Nordrhein-Westfalen am 2. Oktober 1962 Preis DM 2,10
- Heft 170: Die Landtagswahl in Nordrhein-Westfalen am 8. Juli 1962 Preis DM 4,35
- Heft 171: Die Einheitswerte der gewerblichen Betriebe in Nordrhein-Westfalen 1960 Preis DM 8,30
- Heft 172: Die Wanderungen in Nordrhein-Westfalen 1962 Preis DM 3,60
- Heft 173: Die Industrie in Nordrhein-Westfalen 1962. Ergebnisse der Industriebericht-erstattung Preis DM 5,15
- Heft 174: Die öffentliche Jugendhilfe in Nordrhein-Westfalen 1962 Preis DM 2,30
- Heft 175: Das lohnsteuerpflichtige Einkommen in Nordrhein-Westfalen 1961 Preis DM 2,10
- Heft 176: Die Gemeindefinanzen in Nordrhein-Westfalen 1962 Preis DM 3,20
- Heft 177: Die Landwirtschaft in Nordrhein-Westfalen 1963 Preis DM 2,90
- Heft 178: Die kommunale Verschuldung in Nordrhein-Westfalen. Schuldenstand am 31. Dezember 1962 Preis DM 3,—
- Heft 179: Die Strafverfolgung in Nordrhein-Westfalen 1961 Preis DM 11,25
- Heft 180: Umsätze und Umsatzsteuer in Nordrhein-Westfalen 1962 Preis DM 8,50
- Heft 181: Die natürliche Bevölkerungsbewegung und die Todesursachen in Nordrhein-Westfalen 1961 und 1962 Preis DM 9,75
- Heft 182: Die öffentlichen Finanzen in Nordrhein-Westfalen Rechnungsjahr 1962
Band 1: Landesergebnisse, Band 2: Kreis- und Gemeindezahlen Preis DM 16,—

Die Preise verstehen sich zuzüglich Versandkosten

Zu beziehen durch den Buchhandel oder direkt durch das Statistische Landesamt
Nordrhein-Westfalen, 4 Düsseldorf, Ludwig-Beck-Straße 23, Fernruf 62 62 21



Veröffentlichungen

des Statistischen Landesamtes Nordrhein - Westfalen

Statistisches Taschenbuch Nordrhein-Westfalen

Das Taschenbuch enthält in gestraffter Darstellung Angaben über den Stand und die Entwicklung der Bevölkerung, der kulturellen Einrichtungen, der Landwirtschaft, der Gewerbebezweige, der Preise und Löhne sowie der öffentlichen Finanzen Nordrhein-Westfalens.

Neuerscheinung: Ausgabe 1963, 5. Jahrgang

Der vorliegende Band ist durch viele Zahlen aus den letzten Großzählungswerken, wie Volks-, Berufs-, Gebäude- und Arbeitsstättenzählung 1961, Landwirtschaftszählung 1960 und Handels- und Gaststättenzählung 1960, bereichert worden. Fast alle Hauptabschnitte enthalten Einführungen in die Statistiken, die durch Erläuterungen statistischer Begriffe ergänzt werden. Graphische Darstellungen lassen die Entwicklung wichtiger Vorgänge auf einen Blick erkennen.

Umfang: 220 Seiten

Bezugspreis: DM 5,40

Statistisches Jahrbuch Nordrhein-Westfalen

Die zahlenmäßigen Grundlagen des wirtschaftlichen, sozialen, politischen und kulturellen Lebens unter besonderer Berücksichtigung der kreisfreien Städte und Landkreise.

Letzte Ausgabe 1962, 9. Jahrgang

Bezugspreis: DM 22,80

Statistische Rundschau für das Land Nordrhein-Westfalen

In den Heften dieser Monatsschrift werden aktuelle Berichte über die Ergebnisse der verschiedenen Erhebungen mit Zahlenübersichten und Schaubildern veröffentlicht. Über den monatlichen Stand der bevölkerungs- und wirtschaftsstatistischen Daten wird der Leser durch eine ausführliche Übersicht (Zahlenspiegel Nordrhein-Westfalen) auf dem laufenden gehalten.

Umfang: Mindestens 24 Seiten

Vierteljährlicher Bezugspreis: DM 6,—

Behördenverzeichnis Nordrhein-Westfalen, Ausgabe 1963, 4. Auflage

Gegenüber der letzten Ausgabe im Jahre 1959 wurde der Inhalt beträchtlich erweitert und auf den neuesten Stand gebracht. So sind z. B. wieder sämtliche Schulen (ohne Volksschulen) mit ausführlicher Anschrift aufgenommen worden.

Neben den in den vier Hauptabschnitten Bund, Land, Gemeinden und Gemeindeverbände sowie Körperschaften des öffentlichen Rechts enthaltenen Angaben informiert erstmalig ein regionales Register über die Behörden in den kreisfreien Städten und in den Sitzgemeinden der Landkreisverwaltungen.

Umfang: 420 Seiten

Bezugspreis: DM 8,70

Die Preise verstehen sich zuzüglich Versandkosten

Zu beziehen durch den Buchhandel oder direkt durch das Statistische Landesamt
Nordrhein-Westfalen, 4 Düsseldorf, Ludwig-Beck-Straße 23, Fernruf 62 62 21